

**Муниципальное автономное общеобразовательное учреждение  
«Средняя общеобразовательная школа №13»**

Принята  
на педагогическом совете  
31.08.2023, протокол № 1

Согласована  
с родительским комитетом  
29.08.2023, протокол № 1



**ОСНОВНАЯ ОБЩЕОБРАЗОВАТЕЛЬНАЯ ПРОГРАММА  
НАЧАЛЬНОГО ОБЩЕГО ОБРАЗОВАНИЯ  
МАОУ «СОШ №13»  
На 2023-2027 ГОДЫ  
/СРОК РЕАЛИЗАЦИИ – 4 года/**

**ЧЕРЕПОВЕЦ  
2023 ГОД**

1. Целевой раздел
1.1. Пояснительная записка
1.2. Планируемые результаты освоения обучающимися ООП НОО
1.3. Система оценки достижения планируемых результатов освоения ООП НОО
1.4.Оценочные материалы
2. Содержательный раздел
2.1. Рабочие программы учебных предметов
Русский язык
Литературное чтение
Родной (русский) язык
Литературное чтение на родном (русском) языке
Иностранный (английский) язык
Математика
Окружающий мир
Основы религиозных культур и светской этики
Изобразительное искусство
Музыка
Технология
Физическая культура
2.2. Программа формирования универсальных учебных действий
2.3. Рабочая программа воспитания
3. Организационный раздел
3.1. Учебный план начального общего образования
3.2. Календарный учебный график
3.3. План внеурочной деятельности
3.4. Календарный план воспитательной работы
3.5. Система условий реализации программы начального общего образования

## **1. ЦЕЛЕВОЙ РАЗДЕЛ**

### **1.1. ПОЯСНИТЕЛЬНАЯ ЗАПИСКА**

Основная образовательная программа начального общего образования (далее - ООП НОО) муниципального автономного общеобразовательного учреждения «Средняя общеобразовательная школа № 13» г. Череповца (далее МАОУ «СОШ № 13») разработана педагогическим коллективом в соответствии с нормативными документами:

- Федеральный закон Российской Федерации от 29.12.2012 №273-ФЗ «Об образовании в Российской Федерации» (с последующими изменениями);
- Порядок разработки и утверждения федеральных основных общеобразовательных программ, утверждённым приказом Министерства просвещения Российской Федерации от 30 сентября 2022 г. № 874 (зарегистрирован Министерством юстиции Российской Федерации 2 ноября 2022 г., регистрационный № 70809);
- Приказ Министерства просвещения Российской Федерации от 18.05.2023 № 372 "Об утверждении федеральной образовательной программы начального общего образования»;
- Федеральная образовательная программа начального общего образования (утверждена приказом Министерства просвещения Российской Федерации от 18.05.2023 №372);
- Приказ Министерства просвещения Российской Федерации от 31.05.2021 № 286 "Об утверждении федерального государственного образовательного стандарта начального общего образования"
- Приказ Министерства образования и науки Российской Федерации от 06.10.2009 № 373 «Об утверждении и введении в действие федерального государственного образовательного стандарта начального общего образования» (в ред. приказа Минпросвещения России от 11.12.2020 № 712);
- Приказ Министерства просвещения Российской Федерации от 22.03.2021 № 115 «Об утверждении Порядка организации и осуществления образовательной деятельности по основным общеобразовательным программам - образовательным программам начального общего, основного общего и среднего общего образования» (приказ вступает в силу с 01.09.2021 и действует до 01.09.2027);
- Приказ Министерства просвещения Российской Федерации от 12.11.2021 № 891 «О федеральном перечне учебников, допущенных к использованию при реализации имеющих государственную аккредитацию образовательных программ начального общего, основного общего, среднего общего образования»;
- Постановление Главного государственного санитарного врача Российской Федерации от 28.09.2020 № 28 «Об утверждении санитарных правил СП 2.4. 3648-20 «Санитарно-эпидемиологические требования к организациям воспитания и обучения, отдыха и оздоровления детей и молодежи»;
- Постановление Главного государственного санитарного врача Российской Федерации от 28.01.2021 № 2 «Об утверждении санитарных правил и норм СанПиН1.2.3685-21 «Гигиенические нормативы и требования к обеспечению безопасности и (или) безвредности для человека факторов среды обитания»;
- Приказ Министерства образования и науки Российской Федерации от 04.10.2010 №986 «Об утверждении федеральных требований к образовательным учреждениям в части минимальной оснащенности учебного процесса и оборудования учебных помещений»;
- Указ Президента РФ В.В. Путина от 21 июля 2020 года № 474 «О национальных целях развития Российской Федерации на период до 2030 года»
- Распоряжение Правительства Российской Федерации от 29 мая 2015 г. № 996-р «Об утверждении Стратегии развития воспитания в Российской Федерации на период до 2025 года»
- Федеральный закон от 31.07.2020 г. № 304-ФЗ «О внесении изменений в Федеральный закон «Об образовании в Российской Федерации» по вопросам воспитания обучающихся»
- Письмо Министерства просвещения Российской Федерации от 17.06.2022 N ТВ-1146/06 «Об утверждении примерного календарного плана воспитательной работы»;
- Приказ Департамента образования Вологодской области от 14.12.2015 № 3248 «Об утверждении регионального историко-культурный стандарта»;

- Рекомендации по внесению изменений в основные образовательные программы начального общего образования, основного общего образования, среднего общего образования в соответствии с Федеральным законом от 31 июля 2020 года № 304-ФЗ «О внесении изменений в Федеральный закон «Об образовании в Российской Федерации» по вопросам воспитания обучающихся», письмо Департамента образования Вологодской области от 23.08.2021 № их.20-8101/21.

- Устав МАОУ «СОШ № 13».

ООП НОО определяет содержание и организацию образовательной деятельности при получении начального общего образования, направлена на формирование общей культуры учащихся, на их духовно-нравственное, социальное, личностное и интеллектуальное развитие, на создание основы для самостоятельной реализации учебной деятельности, обеспечивающей социальную успешность, развитие творческих способностей, саморазвитие и самосовершенствование, сохранение и укрепление здоровья учащихся. Она представляет собой систему взаимосвязанных программ, каждая из которых является самостоятельным звеном, обеспечивающим определенное направление деятельности МАОУ «СОШ №13».

Программа рассчитана на четыре года. Именно на этом уровне образования создаются предпосылки для решения на последующих этапах школьного образования более сложных задач, связанных с обеспечением условий для развития сознания, способностей и личности школьника.

ООП НОО обеспечивает жизнедеятельность, функционирование и развитие МАОУ «СОШ №13» в соответствии с основными принципами государственной политики РФ в области образования, изложенными в Законе Российской Федерации от 29 декабря 2012 года №273-ФЗ «Об образовании в Российской Федерации». А именно:

- гуманистический характер образования, приоритет общечеловеческих ценностей, жизни и здоровья человека, свободного развития личности;

- воспитание гражданственности, трудолюбия, уважения к правам и свободам человека, любви к окружающей природе, Родине, семье;

- единство федерального культурного и образовательного пространства, защита и развитие системой образования национальных культур, региональных культурных традиций и особенностей в условиях многонационального государства;

- общедоступность образования, адаптивность системы образования к уровням и особенностям развития и подготовки учащихся;

- обеспечение условий для самоопределения личности, для ее самореализации, творческого развития;

- формирование у учащегося адекватной современному уровню знаний картины мира;

- формирование человека и гражданина, интегрированного в современное ему общество и нацеленного на совершенствование этого общества;

- содействие взаимопониманию и сотрудничеству между людьми, народами независимо от национальной, религиозной и социальной принадлежности.

**Целями реализации ООП НОО являются:**

1. Обеспечение успешной реализации конституционного права каждого гражданина РФ на получение качественного образования, включающего обучение, развитие и воспитание каждого обучающегося.

2. Организация учебного процесса с учётом целей, содержания и планируемых результатов начального общего образования, отражённых в обновленном ФГОС НОО.

3. Создание условий для свободного развития каждого младшего школьника с учётом его потребностей, возможностей и стремления к самореализации.

4. Организация деятельности педагогического коллектива по созданию индивидуальных программ и учебных планов для одарённых, успешных обучающихся и\или для детей социальных групп, нуждающихся в особом внимании и поддержке педагогов.

Достижение поставленных целей предусматривает решение следующих основных задач:

— формирование общей культуры, духовно-нравственное, гражданское, социальное, личностное и интеллектуальное развитие, развитие творческих способностей, сохранение и укрепление здоровья;

— обеспечение планируемых результатов по освоению выпускником целевых установок, приобретению знаний, умений, навыков, компетенций и компетентностей, определяемых личностными, семейными, общественными, государственными потребностями и возможностями обучающегося младшего школьного возраста, индивидуальными особенностями его развития и состояния здоровья;

— становление и развитие личности в ее индивидуальности, самобытности, уникальности и неповторимости;

— обеспечение преемственности начального общего и основного общего образования;

— достижение планируемых результатов освоения основной образовательной программы начального общего образования всеми обучающимися, в том числе детьми с ограниченными возможностями здоровья (далее — обучающиеся с ОВЗ);

— обеспечение доступности получения качественного начального общего образования;

— выявление и развитие способностей обучающихся, в том числе лиц, проявивших выдающиеся способности, через систему клубов, секций, студий и кружков, организацию общественно полезной деятельности;

— организация интеллектуальных и творческих соревнований, научно-технического творчества и проектно-исследовательской деятельности;

— участие обучающихся, их родителей (законных представителей), педагогических работников и общественности в проектировании и развитии внутришкольной социальной среды;

— включение обучающихся в процессы познания и преобразования внешкольной социальной среды (города Череповца, Вологодской области).

#### **ООП НОО учитывает следующие принципы:**

*Принцип учёта ФГОС НОО:* программа начального общего образования базируется на требованиях, предъявляемых ФГОС НОО к целям, содержанию, планируемым результатам и условиям обучения в начальной школе.

*Принцип учёта языка обучения:* с учётом условий функционирования образовательной организации программа характеризует право получения образования на родном языке из числа языков народов РФ и отражает механизмы реализации данного принципа в учебных планах, а также планах внеурочной деятельности.

*Принцип учёта ведущей деятельности:* младшего школьника: программа обеспечивает конструирование учебного процесса в структуре учебной деятельности, предусматривает механизмы формирования всех компонентов учебной деятельности (мотив, цель, учебная задача, учебные операции, контроль и самоконтроль).

*Принцип индивидуализации обучения:* программа предусматривает возможность и механизмы разработки индивидуальных программ и учебных планов для обучения детей с особыми способностями, потребностями и интересами. При этом учитываются запросы родителей (законных представителей) обучающегося.

*Принцип преемственности и перспективности:* программа должна обеспечивать связь и динамику в формировании знаний, умений и способов деятельности между этапами начального образования, а также успешную адаптацию обучающихся к обучению в основной школе, единые подходы между их обучением и развитием на начальном и основном этапах школьного обучения.

*Принцип интеграции обучения и воспитания:* программа предусматривает связь урочной и внеурочной деятельности, разработку разных мероприятий, направленных на обогащение знаний, воспитание чувств и познавательных интересов обучающихся, нравственно-ценностного отношения к действительности.

*Принцип здоровьесбережения:* при организации образовательной деятельности по программе начального общего образования не допускается использование технологий, которые могут нанести вред физическому и психическому здоровью обучающихся, приоритет использования здоровьесберегающих педагогических технологий. Объём учебной нагрузки, организация всех

учебных и внеучебных мероприятий должны соответствовать требованиям действующих санитарных правил и гигиенических нормативов.

В программе определяются основные механизмы её реализации, наиболее целесообразные с учётом традиций коллектива образовательной организации, потенциала педагогических кадров и контингента обучающихся. Среди механизмов, которые возможно использовать в начальной школе, следует отметить: организацию внеурочной деятельности с разработкой учебных курсов, факультативов, различных форм совместной познавательной деятельности (конкурсы, диспуты, интеллектуальные марафоны и т. п.). Положительные результаты даёт привлечение к образовательной деятельности школы организаций культуры (к примеру, музеев, библиотек, стадионов), художественных и театральных студий. Эффективным механизмом реализации программ является использование индивидуальных программ и учебных планов для отдельных обучающихся или небольших групп.

Деятельность МАОУ «СОШ№13» основывается на принципах демократии, гуманизма, общедоступности, приоритета общечеловеческих ценностей, жизни и здоровья человека, гражданственности, свободного развития личности, автономности и светского характера образования.

## **ОБЩАЯ ХАРАКТЕРИСТИКА ОСНОВНОЙ ОБРАЗОВАТЕЛЬНОЙ ПРОГРАММЫ НАЧАЛЬНОГО ОБРАЗОВАНИЯ**

ООП НОО определяет содержание и организацию образовательной деятельности при получении начального общего образования и направлена на формирование общей культуры, духовно-нравственное, социальное, личностное и интеллектуальное развитие учащихся, создание основы для самостоятельной реализации учебной деятельности, обеспечивающей социальную успешность, развитие творческих способностей, саморазвитие и самосовершенствование, сохранение и укрепление здоровья младших школьников.

Программа строится с учётом психологических особенностей обучающегося младшего школьного возраста. Наиболее адаптивным сроком обучения в начальной школе, установленным в РФ, является 4 года. Общий объём аудиторной работы обучающихся за четыре учебных года не может составлять менее 2954 академических часов и более 3345 академических часов в соответствии с требованиями к организации образовательного процесса к учебной нагрузке при 5-дневной учебной неделе, предусмотренными Гигиеническими нормативами и Санитарно-эпидемиологическими требованиями.

В целях удовлетворения образовательных потребностей и интересов обучающихся могут разрабатываться индивидуальные учебные планы, в том числе для ускоренного обучения, в пределах осваиваемой программы начального общего образования в порядке, установленном локальными нормативными актами образовательной организации. При формировании индивидуальных учебных планов, в том числе для ускоренного обучения, объём дневной и недельной учебной нагрузки, организация учебных и внеурочных мероприятий, расписание занятий, объём домашних заданий должны соответствовать требованиям, предусмотренным Гигиеническими нормативами и Санитарно-эпидемиологическими требованиями.

ООП НОО содержит три раздела: целевой, содержательный и организационный.

### **1.2. ПЛАНИРУЕМЫЕ РЕЗУЛЬТАТЫ ОСВОЕНИЯ ОБУЧАЮЩИМИСЯ ООП НОО**

Планируемые результаты освоения основной образовательной программы начального общего образования (далее — планируемые результаты) являются одним из важнейших механизмов реализации требований ФГОС НОО к результатам учащихся, освоивших ООП НОО. Они представляют собой систему **обобщённых личностно ориентированных целей образования**, допускающих дальнейшее уточнение и конкретизацию, что обеспечивает определение и выявление всех составляющих планируемых результатов, подлежащих формированию и оценке.

Планируемые результаты освоения ООП НОО соответствуют современным целям начального общего образования, представленным во ФГОС НОО как система личностных, метапредметных и предметных достижений обучающегося.

Личностные результаты освоения ООП НОО достигаются в единстве учебной и

воспитательной деятельности образовательной организации в соответствии с традиционными российскими социокультурными и духовно- нравственными ценностями, принятыми в обществе правилами и нормами поведения и способствуют процессам самопознания, самовоспитания и саморазвития, формирования внутренней позиции личности.

Метапредметные результаты характеризуют уровень сформированности познавательных, коммуникативных и регулятивных универсальных действий, которые обеспечивают успешность изучения учебных предметов, а также становление способности к самообразованию и саморазвитию. В результате освоения содержания ООП НОО обучающиеся овладевают рядом междисциплинарных понятий, а также различными знаковосимволическими средствами, которые помогают обучающимся применять знания, как в типовых, так и в новых, нестандартных учебных ситуациях.

В соответствии с системно-деятельностным подходом содержание планируемых результатов описывает и характеризует обобщённые способы действий с учебным материалом, позволяющие учащимся успешно решать учебные и учебно-практические задачи, в том числе задачи, направленные на отработку теоретических моделей и понятий, и задачи, по возможности максимально приближенные к реальным жизненным ситуациям.

Система планируемых результатов даёт представление о том, какими именно действиями - познавательными, личностными, регулятивными, коммуникативными, преломлёнными через специфику содержания того или иного предмета - овладеют учащиеся в ходе образовательной деятельности. В системе планируемых результатов особо выделяется учебный материал, имеющий опорный характер, т.е. служащий основой для последующего обучения.

#### **Планируемые результаты:**

- обеспечивают связь между требованиями ФГОС НОО, образовательной деятельностью и системой оценки результатов освоения основной образовательной программы начального общего образования;

- являются содержательной и критериальной основой для разработки:

- рабочих программ учебных предметов, учебных курсов (в том числе внеурочной деятельности), учебных модулей;

- рабочей программы воспитания;

- программы формирования универсальных учебных действий обучающихся - обобщенных учебных действий, позволяющих решать широкий круг задач в различных предметных областях и являющихся результатами освоения обучающимися программы начального общего образования;

- системы оценки качества освоения обучающимися программы начального общего образования;

Обязательным при реализации ООП НОО школы является следующие требования к планируемым результатам:

**Личностные результаты освоения основной образовательной программы начального общего образования должны отражать** готовность обучающихся руководствоваться ценностями и приобретение первоначального опыта деятельности на их основе, в том числе в части:

#### *Гражданско-патриотического воспитания:*

- становление ценностного отношения к своей Родине - России;

- осознание своей этнокультурной и российской гражданской идентичности;

- сопричастность к прошлому, настоящему и будущему своей страны и родного края;

- уважение к своему и другим народам;

- первоначальные представления о человеке как члене общества, о правах и ответственности, уважении и достоинстве человека, о нравственно-этических нормах поведения и правилах межличностных отношений.

#### *Духовно-нравственного воспитания:*

- признание индивидуальности каждого человека;

- проявление сопереживания, уважения и доброжелательности;

- неприятие любых форм поведения, направленных на причинение физического и морального вреда другим людям.

#### *Эстетического воспитания:*

- уважительное отношение и интерес к художественной культуре, восприимчивость к разным видам искусства, традициям и творчеству своего и других народов;

- стремление к самовыражению в разных видах художественной деятельности.

*Физического воспитания, формирования культуры здоровья и эмоционального благополучия:*  
-соблюдение правил здорового и безопасного (для себя и других людей) образа жизни в окружающей среде (в том числе информационной);  
-бережное отношение к физическому и психическому здоровью.

*Трудового воспитания:*

-осознание ценности труда в жизни человека и общества, ответственное потребление и бережное отношение к результатам труда, навыки участия в различных видах трудовой деятельности, интерес к различным профессиям.

*Экологического воспитания:*

-бережное отношение к природе;  
-неприятие действий, приносящих ей вред.

*Ценности научного познания:*

-первоначальные представления о научной картине мира;  
-познавательные интересы, активность, инициативность, любознательность и самостоятельность в познании.

***Метапредметные результаты освоения основной образовательной программы начального общего образования должны отражать:***

*Овладение универсальными учебными познавательными действиями:*

1) базовые логические действия:

-сравнивать объекты, устанавливать основания для сравнения, устанавливать аналогии;  
-объединять части объекта (объекты) по определенному признаку;  
-определять существенный признак для классификации, классифицировать предложенные объекты;  
-находить закономерности и противоречия в рассматриваемых фактах, данных и наблюдениях на основе предложенного педагогическим работником алгоритма;  
-выявлять недостаток информации для решения учебной (практической) задачи на основе предложенного алгоритма;  
-устанавливать причинно-следственные связи в ситуациях, поддающихся непосредственному наблюдению или знакомых по опыту, делать выводы;

2) базовые исследовательские действия:

-определять разрыв между реальным и желательным состоянием объекта (ситуации) на основе предложенных педагогическим работником вопросов;  
-с помощью педагогического работника формулировать цель, планировать изменения объекта, ситуации;  
-сравнивать несколько вариантов решения задачи, выбирать наиболее подходящий (на основе предложенных критериев);  
-проводить по предложенному плану опыт, несложное исследование по установлению особенностей объекта изучения и связей между объектами (часть - целое, причина - следствие);  
-формулировать выводы и подкреплять их доказательствами на основе результатов проведенного наблюдения (опыта, измерения, классификации, сравнения, исследования);  
-прогнозировать возможное развитие процессов, событий и их последствия в аналогичных или сходных ситуациях;

3) работа с информацией:

-выбирать источник получения информации;  
-согласно заданному алгоритму находить в предложенном источнике информацию, представленную в явном виде;  
-распознавать достоверную и недостоверную информацию самостоятельно или на основании предложенного педагогическим работником способа ее проверки;  
-соблюдать с помощью взрослых (педагогических работников, родителей (законных представителей) несовершеннолетних обучающихся) правила информационной безопасности при поиске информации в сети Интернет;  
-анализировать и создавать текстовую, видео, графическую, звуковую, информацию в соответствии с учебной задачей;  
-самостоятельно создавать схемы, таблицы для представления информации.

- *Овладение универсальными учебными коммуникативными действиями:*



1) общение:

- воспринимать и формулировать суждения, выражать эмоции в соответствии с целями и условиями общения в знакомой среде;
- проявлять уважительное отношение к собеседнику, соблюдать правила ведения диалога и дискуссии;
- признавать возможность существования разных точек зрения;
- корректно и аргументированно высказывать свое мнение;
- строить речевое высказывание в соответствии с поставленной задачей;
- создавать устные и письменные тексты (описание, рассуждение, повествование);
- готовить небольшие публичные выступления;
- подбирать иллюстративный материал (рисунки, фото, плакаты) к тексту выступления;

2) совместная деятельность:

- формулировать краткосрочные и долгосрочные цели (индивидуальные с учетом участия в коллективных задачах) в стандартной (типовой) ситуации на основе предложенного формата планирования, распределения промежуточных шагов и сроков;
- принимать цель совместной деятельности, коллективно строить действия по ее достижению: распределять роли, договариваться, обсуждать процесс и результат совместной работы;
- проявлять готовность руководить, выполнять поручения, подчиняться;
- ответственно выполнять свою часть работы;
- оценивать свой вклад в общий результат;
- выполнять совместные проектные задания с опорой на предложенные образцы.

*Овладение универсальными учебными регулятивными действиями:*

1) самоорганизация:

- планировать действия по решению учебной задачи для получения результата;
- выстраивать последовательность выбранных действий;

2) самоконтроль:

- устанавливать причины успеха/неудач учебной деятельности;
- корректировать свои учебные действия для преодоления ошибок.

Предметные результаты освоения программы начального общего образования ориентированы на применение знаний, умений и навыков обучающимися в учебных ситуациях и реальных жизненных условиях, а также на успешное обучение на уровне начального общего образования, и включают:

**Предметные результаты по предметной области "Русский язык и литературное чтение".**

Предметные результаты по предметной области "Русский язык и литературное чтение" должны обеспечивать:

*По учебному предмету "Русский язык":*

- 1) первоначальное представление о многообразии языков и культур на территории Российской Федерации, о языке как одной из главных духовно-нравственных ценностей народа;
- 2) понимание роли языка как основного средства общения; осознание значения русского языка как государственного языка Российской Федерации; понимание роли русского языка как языка межнационального общения;
- 3) осознание правильной устной и письменной речи как показателя общей культуры человека;
- 4) овладение основными видами речевой деятельности на основе первоначальных представлений о нормах современного русского литературного языка:
  - аудирование (слушание): адекватно воспринимать звучащую речь; понимать воспринимаемую информацию, содержащуюся в предложенном тексте; определять основную мысль воспринимаемого текста; передавать содержание воспринимаемого текста путем ответа на предложенные вопросы; задавать вопросы по услышанному тексту;
  - говорение: осознавать цели и ситуации (с кем и где происходит общение) устного общения; выбирать языковые средства в соответствии с целями и условиями общения для эффективного решения коммуникативной задачи; использовать диалогическую форму речи; уметь начать, поддержать, закончить разговор, привлечь внимание собеседника; отвечать на вопросы и задавать их; строить устные монологические высказывания в соответствии с учебной задачей; соблюдать

нормы речевого этикета в ситуациях учебного и бытового общения (приветствие, прощание, извинение, благодарность, просьба); соблюдать орфоэпические нормы и правильную интонацию;

-чтение: соблюдать орфоэпические нормы при чтении вслух; понимать содержание предлагаемого текста; использовать выборочное чтение с целью нахождения необходимого материала; находить информацию, заданную в тексте в явном виде; формулировать простые выводы, интерпретировать и обобщать содержащуюся в тексте информацию; анализировать содержание, языковые особенности и структуру текста;

-письмо: осознавать цели и ситуации (с кем и где происходит общение) письменного общения; списывать текст с представленного образца, писать под диктовку в соответствии с изученными правилами; писать подробное изложение; создавать небольшие тексты (сочинения) по соответствующей возрасту тематике (на основе впечатлений, литературных произведений, сюжетных картинок, просмотра фрагмента видеозаписи); использовать словари и различные справочные материалы, включая ресурсы сети Интернет;

5) сформированность первоначальных научных представлений о системе русского языка: фонетике, графике, лексике, морфемике, морфологии и синтаксисе; об основных единицах языка, их признаках и особенностях употребления в речи;

6) использование в речевой деятельности норм современного русского литературного языка (орфоэпических, лексических, грамматических, орфографических, пунктуационных) и речевого этикета.

*По учебному предмету "Литературное чтение":*

1) сформированность положительной мотивации к систематическому чтению и слушанию художественной литературы и произведений устного народного творчества;

2) достижение необходимого для продолжения образования уровня общего речевого развития;

3) осознание значимости художественной литературы и произведений устного народного творчества для всестороннего развития личности человека;

4) первоначальное представление о многообразии жанров художественных произведений и произведений устного народного творчества;

5) овладение элементарными умениями анализа и интерпретации текста, осознанного использования при анализе текста изученных литературных понятий: прозаическая и стихотворная речь; жанровое разнообразие произведений (общее представление о жанрах); устное народное творчество, малые жанры фольклора (считалки, пословицы, поговорки, загадки, фольклорная сказка); басня (мораль, идея, персонажи); литературная сказка, рассказ; автор; литературный герой; образ; характер; тема; идея; заголовок и содержание; композиция; сюжет; эпизод, смысловые части; стихотворение (ритм, рифма); средства художественной выразительности (сравнение, эпитет, олицетворение);

6) овладение техникой смыслового чтения вслух (правильным плавным чтением, позволяющим воспринимать, понимать и интерпретировать смысл текстов разных типов, жанров, назначений в целях решения различных учебных задач и удовлетворения эмоциональных потребностей общения с книгой, адекватно воспринимать чтение слушателями).

**Предметные результаты по предметной области "Родной язык и литературное чтение на родном языке".** Предметные результаты по предметной области "Родной язык и литературное чтение на родном языке" должны обеспечивать

*По учебному предмету "Родной язык (русский)"*

1) понимание роли языка как основного средства человеческого общения; осознание языка как одной из главных духовно-нравственных ценностей народа; понимание значения родного языка для освоения и укрепления культуры и традиций своего народа; понимание необходимости овладения родным языком; проявление познавательного интереса к родному языку и желания его изучать;

-понимание статуса и значения государственного языка республики Российской Федерации, формирование мотивации к изучению государственного языка республики Российской Федерации: понимать значение государственного языка республики Российской Федерации для межнационального общения, освоения культуры и традиций народов республики Российской Федерации; понимать необходимость овладения государственным языком республики Российской Федерации; проявлять интерес и желание к его изучению как к важнейшей духовно-нравственной

ценности народа (по учебному предмету "Государственный язык республики Российской Федерации");

2) сформированность первоначальных представлений о единстве и многообразии языкового и культурного пространства Российской Федерации, о месте родного языка среди других языков народов России: понимать, что родной край есть часть России, составлять высказывания о малой родине, приводить примеры традиций и обычаев, объединяющих народы России; составлять небольшие рассказы о взаимосвязях языков, культур и истории народов России; осознавать роль родного языка как носителя народной культуры, средства ее познания; понимать эстетическую ценность родного языка, стремиться к овладению выразительными средствами, свойственными родному языку;

-сформированность первоначальных знаний о фонетике, лексике, грамматике, орфографии и пунктуации изучаемого языка, а также умений применять полученные знания в речевой деятельности: различать на слух и произносить звуки и слова изучаемого языка в соответствии с языковой нормой, без фонетических ошибок; употреблять в речи лексику, усвоенную в пределах изучаемого коммуникативно-речевого материала; группировать лексику изучаемого языка по тематическому принципу; строить небольшие по объему устные высказывания с использованием усвоенной лексики и языковых знаний; участвовать в речевом общении, используя изученные формулы речевого этикета;

3) сформированность и развитие всех видов речевой деятельности на изучаемом языке:

-слушание (аудирование) и говорение: понимать на слух речь, звучащую из различных источников (педагогический работник, одноклассники, телевизионные и радиопередачи); определять тему и главную мысль прослушанного высказывания (текста); различать на слух интонации звучащей речи (радость, удивление, грусть, сочувствие); участвовать в диалогах на бытовые, учебные темы, обсуждать поставленные вопросы, прослушанные высказывания; формулировать вопросы, отвечать на вопросы в соответствии с темой диалога; применять в диалогической речи формулы речевого этикета, правила речевого поведения в различных учебных и жизненных ситуациях (понимать цель общения, проявлять желание слушать собеседников, учитывать мнение участников); решать учебные задачи с использованием активного и потенциального словарного запаса; рассказывать устно о себе (внешность, интересы, любимые занятия), о своей семье (традиции, совместные занятия); описывать предмет (название, качества, назначение); уместно употреблять в устной речи пословицы, поговорки родного народа, использовать изобразительные и выразительные средства родного языка (эпитеты, сравнения, олицетворения); составлять небольшие высказывания для публичного выступления с использованием небольших презентаций;

-аудирование (слушание): понимать на слух речь, звучащую из различных источников (учитель, одноклассники, теле- и радиопередачи); говорение: воспроизводить речевые образцы, участвовать в диалогах на бытовые, учебные темы, в обсуждении прослушанных или прочитанных текстов; декламировать стихи;

-чтение и письмо: читать вслух небольшие тексты разного вида (фольклорный, художественный, научно-познавательный, справочный) в индивидуальном темпе, позволяющем понять содержание и смысл прочитанного; составлять план текста (с помощью педагогического работника и самостоятельно); пересказывать текст в соответствии с учебной задачей (подробно и кратко); списывать текст и выписывать из него слова, словосочетания, предложения в соответствии с решаемой учебной задачей; строить связные высказывания в письменной форме на различные темы; выполнять небольшие творческие задания (дополнение и распространение предложения текста/изложения);

-чтение: читать вслух небольшие тексты, построенные на изученном языковом материале; письмо: воспроизводить речевые образцы, списывать текст и выписывать из него слова, словосочетания, предложения в соответствии с решаемой учебной задачей; выполнять небольшие письменные работы и творческие задания;

4) усвоение элементарных сведений о языке как носителе культуры народа: составлять небольшие рассказы по заданной теме на изучаемом языке; представлять родной край как часть России на изучаемом языке в различных ситуациях общения.

*По учебному предмету "Литературное чтение на родном (русском) языке":*

1) понимание места и роли литературы на изучаемом языке в едином культурном пространстве Российской Федерации, среди литератур народов Российской Федерации, в сохранении и передаче от поколения к поколению историко-культурных, нравственных, эстетических ценностей:

- воспринимать художественную литературу как особый вид искусства (искусство слова);
- соотносить произведения словесного творчества с произведениями других видов искусств (живопись, музыка, фотография, кино);
- иметь первоначальные представления о взаимодействии, взаимовлиянии литератур разных народов, о роли фольклора и художественной литературы родного народа в создании культурного, морально-этического и эстетического пространства субъекта Российской Федерации;
- находить общее и особенное при сравнении художественных произведений народов Российской Федерации, народов мира;

2) освоение смыслового чтения, понимание смысла и значения элементарных понятий теории литературы:

-владеть техникой смыслового чтения вслух (правильным плавным чтением, позволяющим воспринимать, понимать и интерпретировать смысл текстов разных типов, жанров, назначений в целях решения различных учебных задач и удовлетворения эмоциональных потребностей общения с книгой, адекватно воспринимать чтение слушателями);

-владеть техникой смыслового чтения про себя (понимание смысла и основного содержания прочитанного, оценка информации, контроль за полнотой восприятия и правильной интерпретацией текста);

-различать жанры фольклорных произведений (малые фольклорные жанры, сказки, легенды, мифы);

-понимать основной смысл и назначение фольклорных произведений своего народа (порадовать, поучить, использовать для игры), приводить примеры потешек, сказок, загадок, колыбельных песен своего народа (других народов);

-сравнивать произведения фольклора в близкородственных языках (тема, главная мысль, герои);

-сопоставлять названия произведения с его темой (о природе, истории, детях, о добре и зле);

-различать жанры небольших художественных произведений детской литературы своего народа (других народов) - стихотворение, рассказ, басню;

-анализировать прочитанное литературное произведение: определять тему, главную мысль, последовательность действий, средства художественной выразительности;

-отвечать на вопросы по содержанию текста;

-находить в тексте изобразительные и выразительные средства родного языка (эпитеты, сравнения, олицетворения);

3) приобщение к восприятию и осмыслению информации, представленной в текстах, сформированность читательского интереса и эстетического вкуса обучающихся:

-определять цель чтения различных текстов (художественных, научно- популярных, справочных);

-удовлетворять читательский интерес, находить информацию, расширять кругозор;

-использовать разные виды чтения (ознакомительное, изучающее, выборочное, поисковое) для решения учебных и практических задач;

-ставить вопросы к тексту, составлять план для его пересказа, для написания изложений;

-проявлять интерес к самостоятельному чтению, формулировать свои читательские ожидания, ориентируясь на имя автора, жанр произведения, иллюстрации к книге;

-читать произведения фольклора по ролям, участвовать в их драматизации;

-участвовать в дискуссиях со сверстниками на литературные темы, приводить доказательства своей точки зрения;

-выполнять творческие работы на фольклорном материале (продолжение сказки, сочинение загадки, пересказ с изменением действующего лица).

### **Предметные результаты по учебному предмету "Иностранный язык" предметной области "Иностранный язык"**

Предметные результаты по учебному предмету "Иностранный язык(английский)" предметной области "Иностранный язык" должны быть ориентированы на применение знаний, умений и навыков в типичных учебных ситуациях и реальных жизненных условиях, отражать сформированность иноязычной коммуникативной компетенции на элементарном уровне в

совокупности ее составляющих - речевой, языковой, социокультурной, компенсаторной, метапредметной (учебно-познавательной) и должны обеспечивать:

1) овладение основными видами речевой деятельности в рамках следующего тематического содержания речи: Мир моего "я". Мир моих увлечений. Мир вокруг меня. Родная страна и страна/страны изучаемого языка:

-говорение: уметь вести разные виды диалога в стандартных ситуациях общения (диалог этикетного характера, диалог-побуждение к действию, диалог-расспрос) объемом 4 - 5 фраз со стороны каждого собеседника в рамках тематического содержания речи с вербальными и (или) невербальными опорами, с соблюдением правил речевого этикета, принятых в стране/странах изучаемого языка; создавать устные связные монологические высказывания (описание/характеристика, повествование) объемом 4 - 5 фраз с вербальными и (или) невербальными опорами в рамках тематического содержания речи; передавать основное содержание прочитанного текста; представлять результаты выполненной проектной работы, в том числе подбирая иллюстративный материал (рисунки, фото) к тексту выступления;

-аудирование: воспринимать на слух и понимать речь педагогического работника и одноклассников в процессе общения на уроке; воспринимать на слух и понимать основное содержание звучащих до 1 минуты учебных и адаптированных аутентичных текстов, построенных на изученном языковом материале; понимать запрашиваемую информацию фактического характера в прослушанном тексте;

-смысловое чтение: читать вслух и понимать учебные и адаптированные аутентичные тексты объемом до 80 слов, построенные на изученном языковом материале, соблюдая правила чтения и правильную интонацию; читать про себя и понимать основное содержание учебных и адаптированных аутентичных текстов объемом до 160 слов, содержащих от-дельные незнакомые слова, не препятствующие решению коммуникативной задачи; определять тему, главную мысль, назначение текста; извлекать из прочитанного текста запрашиваемую информацию фактического характера (в пределах изученного); читать несплошные тексты (простые таблицы) и понимать представленную в них информацию;

-письменная речь: владеть техникой письма; заполнять простые анкеты и формуляры с указанием личной информации в соответствии с нормами, принятыми в стране/странах изучаемого языка; писать электронное сообщение личного характера объемом до 40 слов с опорой на предъявленный педагогическим работником образец;

2) знание и понимание правил чтения и орфографии; интонации изученных коммуникативных типов предложений; основных значений изученных лексических единиц (слов, словосочетаний, речевых клише); признаков изученных грамматических явлений;

3) овладение фонетическими навыками (различать на слух и адекватно, без ошибок, ведущих к сбою коммуникации, произносить изученные звуки иностранного языка; соблюдать правильное ударение в изученных словах и фразах; соблюдать особенности интонации в повествовательных и побудительных предложениях, а также в изученных типах вопросов); графическими навыками (графически корректно писать буквы изучаемого языка); орфографическими (корректно писать изученные слова) и пунктуационными навыками (использовать точку, вопросительный и восклицательный знаки в конце предложения, апостроф, запятую при перечислении и обращении);

4) использование языковых средств, соответствующих учебно-познавательной задаче, ситуации повседневного общения: овладение навыками распознавания и употребления в устной и письменной речи не менее 500 изученных лексических единиц (слов, словосочетаний, речевых клише) в их основных значениях и навыками распознавания и употребления в устной и письменной речи изученных синтаксических конструкций и морфологических форм изучаемого иностранного языка;

5) овладение социокультурными знаниями и умениями: знание названий родной страны и страны/стран изучаемого языка, некоторых литературных персонажей, небольших произведений детского фольклора (рифмовок, песен); умение кратко представлять свою страну на иностранном языке в рамках изучаемой тематики;

6) овладение компенсаторными умениями: использовать при чтении и аудировании языковую, в том числе контекстуальную догадку;

7) овладение умениями описывать, сравнивать и группировать объекты и явления в рамках изучаемой тематики;

- 8) приобретение базовых умений работы с доступной информацией в рамках изучаемой тематики, безопасного использования электронных ресурсов Организации и сети Интернет, получения информации из источников в современной информационной среде;
- 9) выполнение простых проектных работ, включая задания межпредметного характера, в том числе с участием в совместной деятельности, понимание и принятие ее цели, обсуждение и согласование способов достижения общего результата, распределение ролей в совместной деятельности, проявление готовности быть лидером и выполнять поручения, осуществление взаимного контроля в совместной деятельности, оценивание своего вклада в общее дело;
- 10) приобретение опыта практической деятельности в повседневной жизни:  
использовать ИКТ для выполнения несложных заданий на иностранном языке (выбирать источник для получения информации, оценивать необходимость и достаточность информации для решения поставленной задачи; использовать и самостоятельно создавать таблицы для представления информации; соблюдать правила информационной безопасности в ситуациях повседневной жизни и при работе в сети Интернет);  
-знакомить представителей других стран с культурой своего народа и участвовать в элементарном бытовом общении на иностранном языке.

### **Предметные результаты по учебному предмету "Математика" предметной области "Математика и информатика"**

Предметные результаты по учебному предмету "Математика" предметной области "Математика и информатика" должны обеспечивать:

- 1) сформированность системы знаний о числе как результате счета и измерения, о десятичном принципе записи чисел;
- 2) сформированность вычислительных навыков, умений выполнять устно и письменно арифметические действия с числами, решать текстовые задачи, оценивать полученный результат по критериям: достоверность/реальность, соответствие правилу/алгоритму;
- 3) развитие пространственного мышления: умения распознавать, изображать (от руки) и выполнять построение геометрических фигур (с заданными измерениями) с помощью чертежных инструментов; развитие наглядного представления о симметрии; овладение простейшими способами измерения длин, площадей;
- 4) развитие логического и алгоритмического мышления: умения распознавать верные (истинные) и неверные (ложные) утверждения в простейших случаях в учебных и практических ситуациях, приводить пример и контрпример, строить простейшие алгоритмы и использовать изученные алгоритмы (вычислений, измерений) в учебных ситуациях;
- 5) овладение элементами математической речи: умения формулировать утверждение (вывод, правило), строить логические рассуждения (одно-двухшаговые) с использованием связок "если ..., то ...", "и", "все", "некоторые";
- 6) приобретение опыта работы с информацией, представленной в графической форме (простейшие таблицы, схемы, столбчатые диаграммы) и текстовой форме: умения извлекать, анализировать, использовать информацию и делать выводы, заполнять готовые формы данными;
- 7) использование начальных математических знаний при решении учебных и практических задач и в повседневных ситуациях для описания и объяснения окружающих предметов, процессов и явлений, оценки их количественных и пространственных отношений, в том числе в сфере личных и семейных финансов.

### **Предметные результаты по учебному предмету "Окружающий мир" предметной области "Обществознание и естествознание (окружающий мир)"**

Предметные результаты по учебному предмету "Окружающий мир" предметной области "Обществознание и естествознание (окружающий мир)" должны обеспечивать:

- 1) сформированность уважительного отношения к своей семье и семейным традициям, Организации, родному краю, России, ее истории и культуре, природе; чувства гордости за национальные свершения, открытия, победы;
- 2) первоначальные представления о природных и социальных объектах как компонентах единого мира, о многообразии объектов и явлений природы; связи мира живой и неживой природы; сформированность основ рационального поведения и обоснованного принятия решений;

- 3) первоначальные представления о традициях и обычаях, хозяйственных занятиях населения и массовых профессиях родного края, достопримечательностях столицы России и родного края, наиболее значимых объектах Всемирного культурного и природного наследия в России; важнейших для страны и личности событиях и фактах прошлого и настоящего России; основных правах и обязанностях гражданина Российской Федерации;
- 4) развитие умений описывать, сравнивать и группировать изученные природные объекты и явления, выделяя их существенные признаки и отношения между объектами и явлениями;
- 5) понимание простейших причинно-следственных связей в окружающем мире (в том числе на материале о природе и культуре родного края);
- 6) умение решать в рамках изученного материала познавательные, в том числе практические задачи;
- 7) приобретение базовых умений работы с доступной информацией (текстовой, графической, аудиовизуальной) о природе и обществе, безопасного использования электронных ресурсов Организации и сети Интернет, получения информации из источников в современной информационной среде;
- 8) приобретение опыта проведения несложных групповых и индивидуальных наблюдений в окружающей среде и опытов по исследованию природных объектов и явлений с использованием простейшего лабораторного оборудования и измерительных приборов и следованием инструкциям и правилам безопасного труда, фиксацией результатов наблюдений и опытов;
- 9) формирование навыков здорового и безопасного образа жизни на основе выполнения правил безопасного поведения в окружающей среде, в том числе знаний о небезопасности разглашения личной и финансовой информации при общении с людьми вне семьи, в сети Интернет и опыта соблюдения правил безопасного поведения при использовании личных финансов;
- 10) приобретение опыта положительного эмоционально-ценностного отношения к природе; стремления действовать в окружающей среде в соответствии с экологическими нормами поведения.

**Предметные результаты по учебному предмету "Основы религиозных культур и светской этики" предметной области "Основы религиозных культур и светской этики"**

Предметные результаты по учебному предмету "Основы религиозных культур и светской этики" предметной области "Основы религиозных культур и светской этики" должны обеспечивать:  
*По учебному модулю "Основы православной культуры":*

- 1) понимание необходимости нравственного совершенствования, духовного развития, роли в этом личных усилий человека;
- 2) формирование умений анализировать и давать нравственную оценку поступкам, отвечать за них, проявлять готовность к сознательному самоограничению в поведении;
- 3) осуществление обоснованного нравственного выбора с опорой на этические нормы православной культуры;
- 4) формирование умений рассказывать об основных особенностях вероучения религии (православного христианства), называть основателя и основные события, связанные с историей ее возникновения и развития;
- 5) знание названий священных книг в православии, умение кратко описывать их содержание;
- 6) формирование умений называть и составлять краткие описания особенностей православных культовых сооружений, религиозных служб, обрядов и таинств;
- 7) построение суждений оценочного характера, раскрывающих значение нравственности, веры как регуляторов поведения человека в обществе и условий духовно-нравственного развития личности;
- 8) понимание ценности семьи, умение приводить примеры положительного влияния православной религиозной традиции на отношения в семье, воспитание детей;
- 9) овладение навыками общения с людьми разного вероисповедания; осознание, что оскорбление представителей другой веры есть нарушение нравственных норм поведения в обществе;
- 10) понимание ценности человеческой жизни, человеческого достоинства, честного труда людей на благо человека, общества;
- 11) формирование умений объяснять значение слов "милосердие", "сострадание", "прощение", "дружелюбие";
- 12) умение находить образы, приводить примеры проявлений любви к ближнему, милосердия и сострадания в православной культуре, истории России, современной жизни;

13) открытость к сотрудничеству, готовность оказывать помощь; осуждение любых случаев унижения человеческого достоинства.

*По учебному модулю "Основы иудейской культуры":*

- 1) понимание необходимости нравственного совершенствования, духовного развития, роли в этом личных усилий человека;
- 2) формирование умений анализировать и давать нравственную оценку поступкам, отвечать за них, проявлять готовность к сознательному самоограничению в поведении;
- 3) осуществление обоснованного нравственного выбора с опорой на этические нормы иудейской культуры;
- 4) формирование умений рассказывать об основных особенностях вероучения религии (иудаизма), называть основателя и основные события, связанные с историей ее возникновения и развития;
- 5) знание названий священных книг в иудаизме, умение кратко описывать их содержание;
- 6) формирование умений называть и составлять краткие описания особенностей иудейских культовых сооружений, религиозных служб, обрядов;
- 7) построение суждений оценочного характера, раскрывающих значение нравственности, веры как регуляторов поведения человека в обществе и условий духовно-нравственного развития личности;
- 8) понимание ценности семьи, умение приводить примеры положительного влияния иудейской традиции на отношения в семье, воспитание детей;
- 9) овладение навыками общения с людьми разного вероисповедания; осознание, что оскорбление представителей другой веры есть нарушение нравственных норм поведения в обществе;
- 10) понимание ценности человеческой жизни, человеческого достоинства, честного труда людей на благо человека, общества;
- 11) формирование умений объяснять значение слов "милосердие", "сострадание", "прощение", "дружелюбие";
- 12) умение находить образы, приводить примеры проявлений любви к ближнему, милосердия и сострадания в иудейской культуре, истории России, современной жизни;
- 13) открытость к сотрудничеству, готовность оказывать помощь; осуждение любых случаев унижения человеческого достоинства.

*По учебному модулю "Основы буддийской культуры":*

- 1) понимание необходимости нравственного самосовершенствования, духовного развития, роли в этом личных усилий человека;
- 2) формирование умений анализировать и давать нравственную оценку поступкам, отвечать за них, проявлять готовность к сознательному самоограничению в поведении;
- 3) осуществление обоснованного нравственного выбора с опорой на этические нормы буддийской культуры;
- 4) формирование умений рассказывать об основных особенностях вероучения религии (буддизма), называть основателя и основные события, связанные с историей ее возникновения и развития;
- 5) знание названий священных книг в буддизме, умение кратко описывать их содержание;
- 6) формирование умений называть и составлять краткие описания особенностей буддийских культовых сооружений, религиозных служб, обрядов;
- 7) построение суждений оценочного характера, раскрывающих значение нравственности, веры как регуляторов поведения человека в обществе и условий духовно-нравственного развития личности;
- 8) понимание ценности семьи, умение приводить примеры положительного влияния буддийской традиции на отношения в семье, воспитание детей;
- 9) овладение навыками общения с людьми разного вероисповедания; осознание, что оскорбление представителей другой веры есть нарушение нравственных норм поведения в обществе;
- 10) понимание ценности человеческой жизни, человеческого достоинства, честного труда людей на благо человека, общества;
- 11) формирование умений объяснять значение слов "милосердие", "сострадание", "прощение", "дружелюбие";
- 12) умение находить образы, приводить примеры проявлений любви к ближнему, милосердия и сострадания в буддийской культуре, истории России, современной жизни;
- 13) открытость к сотрудничеству, готовность оказывать помощь; осуждение любых случаев унижения человеческого достоинства.



*По учебному модулю "Основы исламской культуры":*

- 1) понимание необходимости нравственного совершенствования, духовного развития, роли в этом личных усилий человека;
- 2) формирование умений анализировать и давать нравственную оценку поступкам, отвечать за них, проявлять готовность к сознательному самоограничению в поведении;
- 3) осуществление обоснованного нравственного выбора с опорой на этические нормы исламской культуры;
- 4) формирование умений рассказывать об основных особенностях вероучения религии (ислама), называть основателя и основные события, связанные с историей ее возникновения и развития;
- 5) знание названий священных книг в исламе, умение кратко описывать их содержание;
- 6) формирование умений называть и составлять краткие описания особенностей исламских культовых сооружений, религиозных служб, обрядов;
- 7) построение суждений оценочного характера, раскрывающих значение нравственности, веры как регуляторов поведения человека в обществе и условий духовно-нравственного развития личности;
- 8) понимание ценности семьи, умение приводить примеры положительного влияния исламской традиции на отношения в семье, воспитание детей;
- 9) овладение навыками общения с людьми разного вероисповедания; осознание, что оскорбление представителей другой веры есть нарушение нравственных норм поведения в обществе;
- 10) понимание ценности человеческой жизни, человеческого достоинства, честного труда людей на благо человека, общества;
- 11) формирование умений объяснять значение слов "милосердие", "сострадание", "прощение", "дружелюбие";
- 12) умение находить образы, приводить примеры проявлений любви к ближнему, милосердия и сострадания в исламской культуре, истории России, современной жизни;
- 13) открытость к сотрудничеству, готовность оказывать помощь; осуждение любых случаев унижения человеческого достоинства.

*По учебному модулю "Основы религиозных культур народов России":*

- 1) понимание необходимости нравственного совершенствования, духовного развития, роли в этом личных усилий человека;
- 2) формирование умений анализировать и давать нравственную оценку поступкам, отвечать за них, проявлять готовность к сознательному самоограничению в поведении;
- 3) возможность осуществления обоснованного нравственного выбора с опорой на этические нормы религиозных культур народов России;
- 4) формирование умений рассказывать об основных особенностях вероучений традиционных религий народов России, называть имена их основателей и основные события, связанные с историей их возникновения и развития;
- 5) знание названий священных книг традиционных религий народов России, умение кратко описывать их содержание;
- 6) формирование умений называть и составлять краткие описания особенностей культовых сооружений, религиозных служб, обрядов традиционных религий народов России;
- 7) построение суждений оценочного характера, раскрывающих значение нравственности, веры как регуляторов поведения человека в обществе и условий духовно-нравственного развития личности;
- 8) понимание ценности семьи, умение приводить примеры положительного влияния религиозных традиций на отношения в семье, воспитание детей;
- 9) овладение навыками общения с людьми разного вероисповедания; осознание, что оскорбление представителей другой веры есть нарушение нравственных норм поведения в обществе;
- 10) понимание ценности человеческой жизни, человеческого достоинства, честного труда людей на благо человека, общества;
- 11) формирование умений объяснять значение слов "милосердие", "сострадание", "прощение", "дружелюбие";
- 12) умение находить образы, приводить примеры проявлений любви к ближнему, милосердия и сострадания в религиозных культурах, истории России, современной жизни;
- 13) открытость к сотрудничеству, готовность оказывать помощь; осуждение любых случаев унижения человеческого достоинства.

*По учебному модулю "Основы светской этики":*

- 1) формирование умения строить суждения оценочного характера о роли личных усилий для нравственного развития человека;
- 2) формирование умения анализировать и давать нравственную оценку поступкам, отвечать за них, проявлять готовность к сознательному самоограничению в поведении;
- 3) способность осуществлять и обосновывать нравственный выбор, опираясь на принятые в обществе нормы морали и внутреннюю установку личности, поступать согласно своей совести;
- 4) знание общепринятых в российском обществе норм морали, отношений и поведения людей, основанных на российских традиционных духовных ценностях, конституционных правах, свободах и обязанностях гражданина;
- 5) формирование умения соотносить поведение и поступки человека с основными нормами российской светской (гражданской) этики;
- 6) формирование умения строить суждения оценочного характера о значении нравственности в жизни человека, коллектива, семьи, общества;
- 7) знание и готовность ориентироваться на российские традиционные семейные ценности, нравственные нормы поведения в коллективе, обществе, соблюдать правила этикета;
- 8) понимание ценности человеческой жизни, человеческого достоинства, честного труда людей на благо человека, общества;
- 9) формирование умения объяснять значение слов "милосердие", "сострадание", "прощение", "дружелюбие";
- 10) формирование умения приводить примеры проявлений любви к ближнему, милосердия и сострадания в истории России, современной жизни;
- 11) готовность проявлять открытость к сотрудничеству, готовность оказывать помощь; осуждать любые случаи унижения человеческого достоинства.

**Предметные результаты по предметной области "Искусство"** Предметные результаты по предметной области "Искусство" должны обеспечивать:

*По учебному предмету "Изобразительное искусство":*

- 1) выполнение творческих работ с использованием различных художественных материалов и средств художественной выразительности изобразительного искусства;
- 2) умение характеризовать виды и жанры изобразительного искусства;
- 3) овладение умением рисовать с натуры, по памяти, по представлению;
- 4) умение применять принципы перспективных и композиционных построений;
- 5) умение характеризовать отличительные особенности художественных промыслов России;
- 6) умение использовать простейшие инструменты графических редакторов для обработки фотографических изображений и анимации.

*По учебному предмету "Музыка":*

- 1) знание основных жанров народной и профессиональной музыки;
- 2) знание видов оркестров, названий наиболее известных инструментов; умение различать звучание отдельных музыкальных инструментов, виды хора и оркестра;
- 3) умение узнавать на слух и называть изученные произведения русской и зарубежной классики, образцы народного музыкального творчества, произведения современных композиторов;
- 4) умение исполнять свою партию в хоре с сопровождением и без сопровождения.

**Предметные результаты по учебному предмету "Технология" предметной области "Технология"**

Предметные результаты по учебному предмету "Технология" предметной области "Технология" должны обеспечивать:

- 1) сформированность общих представлений о мире профессий, значении труда в жизни человека и общества, многообразии предметов материальной культуры;
- 2) сформированность первоначальных представлений о материалах и их свойствах, о конструировании, моделировании;
- 3) овладение технологическими приемами ручной обработки материалов;
- 4) приобретение опыта практической преобразовательной деятельности при выполнении учебно-познавательных и художественно-конструкторских задач, в том числе с использованием информационной среды;

5) сформированность умения безопасного пользования необходимыми инструментами в предметно-преобразующей деятельности.

### **Предметные результаты по учебному предмету "Физическая культура" предметной области "Физическая культура"**

Предметные результаты по учебному предмету "Физическая культура" предметной области "Физическая культура" должны обеспечивать:

- 1) сформированность общих представлений о физической культуре и спорте, физической активности человека, физических качествах, жизненно важных прикладных умениях и навыках, основных физических упражнениях (гимнастических, игровых, туристических и спортивных);
- 2) умение использовать основные гимнастические упражнения для формирования и укрепления здоровья, физического развития и физического совершенствования, повышения физической и умственной работоспособности, в том числе для подготовки к выполнению нормативов Всероссийского физкультурно-спортивного комплекса "Готов к труду и обороне" (ГТО);
- 3) умение взаимодействовать со сверстниками в игровых заданиях и игровой деятельности, соблюдая правила честной игры;
- 4) овладение жизненно важными навыками плавания (при наличии в Организации материально-технической базы - бассейна) и гимнастики;
- 5) умение вести наблюдение за своим физическим состоянием, величиной физических нагрузок, показателями основных физических качеств;
- 6) умение применять правила безопасности при выполнении физических упражнений и различных форм двигательной активности

### **1.3. СИСТЕМА ОЦЕНКИ ДОСТИЖЕНИЯ ПЛАНИРУЕМЫХ РЕЗУЛЬТАТОВ ОСВОЕНИЯ ООП НОО**

#### **Общие положения**

Основой объективной оценки соответствия установленным требованиям образовательной деятельности и подготовки обучающихся, освоивших ООП НОО, является ФГОС НОО независимо от формы получения начального общего образования и формы обучения. ФГОС НОО определяет основные требования к образовательным результатам обучающихся и средствам оценки их достижения.

#### **Особенности оценки личностных, метапредметных и предметных результатов освоения ООП НОО в МАОУ «СОШ № 13»**

Одним из инструментов реализации требований Федерального государственного образовательного стандарта начального общего образования к результатам освоения программы является **система оценки достижения планируемых результатов**, направленная на обеспечение качества образования, на вовлечение в оценочную деятельность как педагогов, так и младших школьников.

**Цель системы оценки** – оценка уровня достижения **планируемых результатов** освоения ООП НОО, призванная помочь педагогу определить наиболее эффективные приемы и средства обучения, которые бы мотивировали младших школьников к развитию и дальнейшему продвижению в освоении ООП.

Система оценки достижения планируемых результатов (далее — система оценки) является частью системы оценки и управления качеством образования в образовательной организации.

Система оценки призвана способствовать поддержанию единства всей системы образования, обеспечению преемственности в системе непрерывного образования. Её основными **функциями** являются **ориентация образовательного процесса** на достижение планируемых результатов освоения основной образовательной программы начального общего образования и обеспечение эффективной **обратной связи**, позволяющей осуществлять **управление образовательным процессом**.

**Основными направлениями и целями оценочной деятельности** в образовательной организации являются:

- оценка образовательных достижений обучающихся на различных этапах обучения как основа их промежуточной и итоговой аттестации, а также основа процедур внутреннего мониторинга

образовательной организации, мониторинговых исследований муниципального, регионального и федерального уровней;

- оценка результатов деятельности педагогических кадров как основа аттестационных процедур;
- оценка результатов деятельности образовательной организации как основа аккредитационных процедур.

**Основным объектом системы оценки**, её содержательной и критериальной базой выступают требования ФГОС НОО, которые конкретизируются в планируемых результатах освоения обучающимися ООП НОО. Эти требования конкретизированы в разделе «планируемые результаты освоения обучающимися ООП НОО» настоящего документа.

Система оценки включает процедуры внутренней и внешней оценки.

**Внутренняя оценка** включает:

- стартовую педагогическую диагностику;
- текущую и тематическую оценку;
- итоговую оценку;
- промежуточную аттестацию;
- психолого-педагогическое наблюдение;
- внутренний мониторинг образовательных достижений обучающихся.

[https://sh13-cherepovec-r19.gosweb.gosuslugi.ru/ofitsialno/dokumenty/dokumenty-all\\_8.html](https://sh13-cherepovec-r19.gosweb.gosuslugi.ru/ofitsialno/dokumenty/dokumenty-all_8.html)

[https://sh13-cherepovec-r19.gosweb.gosuslugi.ru/ofitsialno/dokumenty/dokumenty-all\\_38.html](https://sh13-cherepovec-r19.gosweb.gosuslugi.ru/ofitsialno/dokumenty/dokumenty-all_38.html)

К **внешним процедурам** относятся:

- независимая оценка качества подготовки обучающихся;
- мониторинговые исследования муниципального, регионального и федерального уровней;
- итоговая аттестация.

В соответствии с ФГОС НОО система оценки образовательной организации реализует системно-деятельностный, уровневый и комплексный подходы к оценке образовательных достижений.

**Системно-деятельностный подход** к оценке образовательных достижений проявляется в оценке способности обучающихся к решению учебно-познавательных и учебно-практических задач, а также в оценке уровня функциональной грамотности обучающихся. Он обеспечивается содержанием и критериями оценки, в качестве которых выступают планируемые результаты обучения, выраженные в деятельностной форме.

**Уровневый подход** служит важнейшей основой для организации индивидуальной работы с обучающимися. Он реализуется как по отношению к содержанию оценки, так и к представлению и интерпретации результатов измерений.

Уровневый подход реализуется за счёт фиксации различных уровней достижения обучающимися планируемых результатов базового уровня и уровней выше и ниже базового. Достижение базового уровня свидетельствует о способности обучающихся решать типовые учебные задачи, целенаправленно отрабатываемые со всеми обучающимися в ходе учебного процесса. Овладение базовым уровнем является границей, отделяющей знание от незнания, выступает достаточным для продолжения обучения и усвоения последующего материала.

**Комплексный подход** к оценке образовательных достижений реализуется путём:

- оценки предметных и метапредметных результатов;
- использования комплекса оценочных процедур (стартовой, текущей, тематической, промежуточной) как основы для оценки динамики индивидуальных образовательных достижений обучающихся и для итоговой оценки; использования контекстной информации (об особенностях обучающихся, условиях и процессе обучения и др.) для интерпретации полученных результатов в целях управления качеством образования;
- использования разнообразных методов и форм оценки, взаимно дополняющих друг друга: стандартизированных устных и письменных работ, проектов, практических (в том числе исследовательских) и творческих работ;
- использования форм работы, обеспечивающих возможность включения младших школьников в самостоятельную оценочную деятельность (самоанализ, самооценка, взаимооценка);
- использования мониторинга динамических показателей освоения умений и знаний, в том числе формируемых с использованием ИКТ (цифровых) технологий.

**Особенности оценки метапредметных и предметных результатов**

**Особенности оценки метапредметных результатов**

Оценка метапредметных результатов представляет собой оценку достижения планируемых результатов освоения ООП НОО, которые представлены в программе формирования универсальных учебных действий обучающихся и отражают совокупность познавательных, коммуникативных и регулятивных универсальных учебных действий.

Формирование метапредметных результатов обеспечивается за счёт всех учебных предметов и внеурочной деятельности.

Оценка метапредметных результатов проводится с целью определения сформированности:

- универсальных учебных познавательных действий;
- универсальных учебных коммуникативных действий;
- универсальных учебных регулятивных действий.

Овладение универсальными учебными познавательными действиями согласно ФГОС НОО предполагает формирование и оценку у обучающихся следующих групп умений:

1) базовые логические действия:

- сравнивать объекты, устанавливать основания для сравнения, устанавливать аналогии;
- объединять части объекта (объекты) по определённому признаку;
- определять существенный признак для классификации, классифицировать предложенные объекты;
- находить закономерности и противоречия в рассматриваемых фактах, данных и наблюдениях на основе предложенного педагогическим работником алгоритма;
- выявлять недостаток информации для решения учебной (практической) задачи на основе предложенного алгоритма;
- устанавливать причинно-следственные связи в ситуациях, поддающихся непосредственному наблюдению или знакомых по опыту, делать выводы;

2) базовые исследовательские действия:

- определять разрыв между реальным и желательным состоянием объекта (ситуации) на основе предложенных педагогическим работником вопросов;
- с помощью учителя формулировать цель, планировать изменения объекта, ситуации;
- сравнивать несколько вариантов решения задачи, выбирать наиболее подходящий (на основе предложенных критериев);
- проводить по предложенному плану опыт, несложное исследование по установлению особенностей объекта изучения и связей между объектами (часть — целое, причина — следствие);
- формулировать выводы и подкреплять их доказательствами на основе результатов проведённого наблюдения (опыта, измерения, классификации, сравнения, исследования);
- прогнозировать возможное развитие процессов, событий и их последствия в аналогичных или сходных ситуациях;

3) работа с информацией:

- выбирать источник получения информации;
- согласно заданному алгоритму находить в предложенном источнике информацию, представленную в явном виде;
- распознавать достоверную и недостоверную информацию самостоятельно или на основании предложенного педагогическим работником способа её проверки;
- соблюдать с помощью взрослых (педагогических работников, родителей (законных представителей) несовершеннолетних обучающихся) элементарные правила информационной безопасности при поиске информации в Интернете;
- анализировать и создавать текстовую, видео-, графическую, звуковую информацию в соответствии с учебной задачей;
- самостоятельно создавать схемы, таблицы для представления информации.

Овладение универсальными учебными коммуникативными действиями согласно ФГОС НОО предполагает формирование и оценку у обучающихся следующих групп умений:

1) общение:

- воспринимать и формулировать суждения, выражать эмоции в соответствии с целями и условиями общения в знакомой среде;

- проявлять уважительное отношение к собеседнику, соблюдать правила ведения диалога и дискуссии;
- признавать возможность существования разных точек зрения;
- корректно и аргументированно высказывать своё мнение;
- строить речевое высказывание в соответствии с поставленной задачей;
- создавать устные и письменные тексты (описание, рассуждение, повествование);
- готовить небольшие публичные выступления;
- подбирать иллюстративный материал (рисунки, фото, плакаты) к тексту выступления;

2) совместная деятельность:

- формулировать краткосрочные и долгосрочные цели (индивидуальные с учётом участия в коллективных задачах) в стандартной (типовой) ситуации на основе предложенного формата планирования, распределения промежуточных шагов и сроков;
- принимать цель совместной деятельности, коллективно строить действия по её достижению: распределять роли, договариваться, обсуждать процесс и результат совместной работы;
- проявлять готовность руководить, выполнять поручения, подчиняться;
- ответственно выполнять свою часть работы;
- оценивать свой вклад в общий результат;
- выполнять совместные проектные задания с опорой на предложенные образцы.

Овладение регулятивными универсальными учебными действиями согласно ФГОС НОО предполагает формирование и оценку у обучающихся следующих групп умений:

1) самоорганизация:

- планировать действия по решению учебной задачи для получения результата;
- выстраивать последовательность выбранных действий;

2) самоконтроль:

- устанавливать причины успеха/неудач в учебной деятельности;
- корректировать свои учебные действия для преодоления ошибок.

Оценка достижения метапредметных результатов осуществляется как учителем в ходе текущей и промежуточной оценки по предмету, так и администрацией образовательной организации в ходе внутришкольного мониторинга.

В текущем учебном процессе отслеживается способность обучающихся разрешать учебные ситуации и выполнять учебные задачи, требующие владения познавательными, коммуникативными и регулятивными действиями, реализуемыми в предметном преподавании.

В ходе внутришкольного мониторинга проводится оценка сформированности учебных универсальных действий.

Оценка метапредметных результатов в рамках урочной и внеурочной деятельности проводится в ходе следующих процедур:

**Процедуры оценки метапредметных результатов учащихся**

<b>Оценочные процедуры</b>	<b>Инструментарий</b>	<b>Срок</b>
Стартовая диагностика	Стартовая диагностическая (предметная) работа во 2 – 4 классах	1 раз в год
Текущее оценивание метапредметной обученности	Промежуточные и итоговые комплексные работы на межпредметной основе, направленные на оценку сформированности познавательных, регулятивных и коммуникативных действий при решении учебно-познавательных и учебно-практических задач, основанных на работе с текстом	1 раз в год
Наблюдение за выполнением учебно-практических заданий	Учебно-практические задания, направленные на формирование и оценку коммуникативных, познавательных, регулятивных УУД	В течение года
Текущее оценивание	Критерии оценки учебного исследования и учебного проекта	В течении

		e
--	--	---

выполнения учебных исследований и учебных проектов		года
Итоговая оценка метапредметной обученности	Итоговая комплексная работа на межпредметной основе (включает содержательные области: математика, русский язык, литературное чтение, окружающий мир)	1 раз в год
Защита итогового группового проекта	Критерии оценки итогового группового проекта	1 раз в год

**Система внутренней оценки** метапредметных результатов включает в себя следующие процедуры:

— решение задач творческого и поискового характера (творческие задания, интеллектуальный марафон, информационный поиск, задания вариативного повышенного уровня);

— проектная деятельность;

— текущие и итоговые проверочные работы, включающие задания на проверку метапредметных результатов обучения;

— комплексные работы на межпредметной основе.

Оценка метапредметных результатов с использованием психологических и педагогических методик исследования универсальных учебных действий учащихся НОО:

<b>Психологические и педагогические методики исследования универсальных учебных действий</b>		
Регулятивные УУД	Коммуникативные УУД	Познавательные УУД
«Методика оценки уровня сформированности компонентов учебной деятельности» Г.В. Репкиной	«Методика отслеживание уровня коммуникативных навыков у учащихся» Г.А. Цукерман (экспертная оценка)	«Методика определение уровня развития словесно-логического мышления у первоклассников»(Л.И. Переслени, Л.Ф. Чупров)
«Методика оценки уровня сформированности компонентов учебной деятельности» Г.В. Репкиной	Методика отслеживание уровня коммуникативных навыков у учащихся» .А. Цукерман (экспертная оценка)	Методика определение уровня развития словесно-логического мышления у первоклассников» Л.И. Переслени, Л.Ф. Чупров)



<p>«Методика оценки уровня сформированности компонентов учебной деятельности» Г.В. Репкиной</p>	<p>Методика отслеживание уровня коммуникативных навыков у учащихся» Л.А. Цукерман (экспертная оценка)</p>	<p>Методика определение уровня азвития словесно-логического мышления у первоклассников» Л.И. Переслени, Л.Ф. Чупров)</p>
<p>«Методика оценки уровня сформированности компонентов учебной деятельности» Г.В. Репкиной</p>	<p>Методика отслеживание уровня коммуникативных навыков у учащихся» Л.А. Цукерман (экспертная оценка)</p>	<p>. Методика Амтхауэра в модификации Л.А. Ясюковой (суб- тесты 1,2,3,4,6) . «Методика исследования навыка чтения» (Л.А. Ясюковой)</p>

		. «Методика исследования само-тоятельности мышления» Л.А. Ясюковой)
--	--	--

### **Особенности оценки предметных результатов**

Оценка предметных результатов представляет собой оценку достижения обучающимися планируемых результатов по отдельным предметам. Формирование предметных результатов обеспечивается каждой учебной дисциплиной.

Основным **предметом** оценки в соответствии с требованиями ФГОС НОО является способность к решению учебно-познавательных и учебно-практических задач, основанных на изучаемом учебном материале и способах действий, в том числе метапредметных (познавательных, регулятивных, коммуникативных) действий.

Для оценки предметных результатов предлагаются следующие критерии: **знание и понимание, применение, функциональность.**

Обобщённый критерий «**знание и понимание**» включает знание и понимание роли изучаемой области знания/вида деятельности в различных контекстах, знание и понимание терминологии, понятий и идей, а также процедурных знаний или алгоритмов.

Обобщённый критерий «**применение**» включает:

использование изучаемого материала при решении учебных задач, различающихся сложностью предметного содержания, сочетанием универсальных познавательных действий и операций, степенью проработанности в учебном процессе;

использование специфических для предмета способов действий и видов деятельности по получению нового знания, его интерпретации, применению и преобразованию при решении учебных задач/проблем, в том числе в ходе поисковой деятельности, учебно-исследовательской и учебно-проектной деятельности.

Обобщённый критерий «**функциональность**» включает осознанное использование приобретённых знаний и способов действий при решении внеучебных проблем, различающихся сложностью предметного содержания, читательских умений, контекста, а также сочетанием когнитивных операций.

Оценка предметных результатов ведётся каждым педагогическим работником в ходе процедур текущей, тематической, промежуточной и итоговой оценки, а также администрацией образовательной организации в ходе внутришкольного мониторинга.

Особенности оценки по отдельному предмету фиксируются в Положении о формах, периодичности и порядке текущего контроля успеваемости и промежуточной аттестации учащихся на уровне начального общего образования

### **Формы представления образовательных результатов:**

- тексты контрольных работ, диктантов и анализ их выполнения учащимся (информация об элементах и уровнях проверяемого знания –знания, понимания, применения, систематизации);
- устная оценка успешности результатов, формулировка причин неудач и рекомендаций по устранению пробелов в обученности по предметам;
- результаты психолого-педагогических наблюдений, иллюстрирующих динамику развития отдельных интеллектуальных и личностных качеств учащегося, УУД;
- успешность освоения учебных программ учащихся 2,3,4 классов оценивается в форме балльной отметки. В личном деле учащегося выставляется отметка;
- учащиеся имеют возможность участвовать (транслировать знания) в предметных олимпиадах, интеллектуальных марафонах, предметных конкурсах разных уровней;

- 1) в 4 классах в ВОШ - олимпиады по русскому языку и математике. Победители школьного этапа участвуют в городской олимпиаде для учащихся 4 классов.
- 2) учащиеся 1-4 классов - в интеллектуальных играх «Русский медвежонок», «Кенгуру», в

дистанционных российских и международных олимпиадах, в школьной и муниципальной научной конференции «Я – юный исследователь», а также в конкурсах, олимпиадах, спортивных соревнованиях в соответствии с планами муниципальных, региональных мероприятий.

**Стартовая педагогическая диагностика** проводится с целью оценки готовности к обучению на уровне начального общего образования. Проводится в начале 1 класса и выступает как основа (точка отсчёта) для оценки динамики образовательных достижений. Объектом оценки является сформированность предпосылок учебной деятельности, готовность к овладению чтением, грамотой и счётом.

Стартовая диагностика может проводиться учителем с целью оценки готовности к изучению отдельных предметов (разделов). Результаты стартовой диагностики являются основанием для корректировки учебных программ и индивидуализации учебного процесса.

**Текущий контроль** – это систематическая проверка образовательных достижений обучающихся, проводимая педагогом в ходе осуществления образовательной деятельности в соответствии с рабочей программой; контроль предметных знаний и метапредметных результатов по итогам темы, раздела, триместра.

Текущий контроль успеваемости проводится в целях отслеживания уровня достижения обучающимися результатов, предусмотренных образовательной программой, оценки соответствия результатов освоения образовательных программ требованиям ФГОС, проведения оценки работы учащегося с целью возможного совершенствования образовательного процесса.

### Предполагаемые формы текущего контроля.

Вид текущего контроля	Цель	Периодичность	Методы и формы оценки образовательных результатов	Способы выставления оценки
Стартовый	Предварительная диагностика знаний, умений и универсальных учебных действий, связанных	В начале учебного года (сентябрь)	Входная диагностическая работа (1 классы); Входная контрольная работа (2-4 классы)	Результаты фиксируются, начиная со второго класса, в форме балльной отметки в электронном журнале
Текущий	Контроль предметных знаний и универсальных учебных действий по результатам урока	Поурочно	устная и письменная критериальная оценка; самоанализ	Результаты фиксируются в форме «волшебных линейчек», знаков «+», «-», «?» (для 1 класса). Со второго класса оценка результатов в форме балльной отметки фиксируется в электронном журнале.
- тематический - четвертной	Контроль предметных знаний темы, раздела, триместра	По итогам изучения темы, раздела, четверти	промежуточные диагностические работы (1 классы), контрольные работы по итогам четвертей (2-4 классы); тематические проверочные (контрольные)	Оценка выставляется в классный журнал в форме балльной отметки со второго класса

			работы; диктанты, контрольн ые списывани я;тесты и др.	
Годовой	Комплексная проверка образовательных результатов, в т.ч. иметапредметных	В конце учебного года	ВПР; интегрированн ые комплексные работы; итоги ые контрольные работыза год;	Оценка выставляется в форме балльной отметки, начиная со второго класса, фиксируется в классном журнале

**Текущая оценка** направлена на **оценку индивидуального продвижения** обучающегося в освоении программы учебного предмета. Текущая оценка может быть *формирующей*, т. е. поддерживающей и направляющей усилия обучающегося, включающей его в самостоятельную оценочную деятельность, и *диагностической*, способствующей выявлению и осознанию существующих проблем в обучении.

Объектом текущей оценки являются тематические планируемые результаты, этапы освоения которых зафиксированы в тематическом планировании по учебному предмету.

В текущей оценке используются различные формы и методы проверки (устные и письменные опросы, практические работы, творческие работы, индивидуальные и групповые формы, само- и взаимооценка, рефлексия, листы продвижения и другие) с учётом особенностей учебного предмета.

Результаты текущей оценки являются основой для индивидуализации учебного процесса.

**Тематическая оценка** направлена на оценку уровня достижения обучающимися **тематических планируемых результатов** по учебному предмету.

Тематическая оценка формируется в рамках тематического контроля (по завершению изучения темы, раздела). Оценочные процедуры подбираются так, чтобы они предусматривали возможность оценки достижения всей совокупности тематических планируемых результатов и каждого из них. Результаты тематической оценки являются основанием для коррекции учебного процесса и его индивидуализации.

Внутришкольный мониторинг представляет собой процедуры:

- оценки уровня достижения предметных и метапредметных результатов;
- оценки уровня функциональной грамотности;
- оценки уровня профессионального мастерства педагогического работника, осуществляемой на основе административных проверочных работ, анализа посещённых уроков, анализа качества учебных заданий, предлагаемых обучающимся педагогическим работником.

Содержание и периодичность внутришкольного мониторинга устанавливается решением педагогического совета. Результаты внутришкольного мониторинга являются основанием для рекомендаций как для текущей коррекции учебного процесса и его индивидуализации, так и для повышения квалификации педагогического работника. Результаты внутришкольного мониторинга в части оценки уровня достижений обучающихся обобщаются и отражаются в их характеристиках.

### **Порядок проведения промежуточной аттестации учащихся**

**Промежуточная аттестация** – процесс установления соответствия фактического уровня освоения ООП обучающимися требованиям ФГОС НОО за определённый промежуток времени (учебный год). Промежуточная аттестация проводится на основе результатов накопленной оценки и результатов выполнения тематических проверочных работ и фиксируется в классном журнале.

Цель промежуточной аттестации обучающихся является оценка учебных достижений за учебный год в соответствии образовательной программой учреждения.

Промежуточная аттестация обучающихся проводится, начиная со второго класса, в конце каждого учебного периода по каждому изучаемому учебному предмету. По окончанию 1 класса результаты освоения программы фиксируются в характеристике образовательных достижений обучающегося.

Промежуточная аттестация по курсу «Основы религиозных культур и светской этики» осуществляется по завершении изучения данного курса на основе безотметочного обучения.

Отметка за промежуточную аттестацию, фиксирующая достижение предметных планируемых результатов и универсальных учебных действий, является основанием для перевода обучающихся в следующий класс.

Отметка за промежуточную аттестацию приравнивается к годовой отметке.

Годовая промежуточная аттестация проводится на основе результатов четвертных промежуточных аттестаций, и представляет собой результат четвертной аттестации в случае, если учебный предмет, курс, дисциплина, модуль осваивается учащимися в срок одной четверти, либо среднее арифметическое результатов четвертных аттестаций в случае, если учебный предмет, курс, дисциплина, модуль осваивался учащимися в срок более одной четверти. Округление результата проводится согласно правилам математического округления, в пользу ученика

Проведение отдельной оценочной процедуры (годовой контрольной работы) в качестве промежуточной аттестации и основания для перевода в следующий класс не предусмотрено.

Особенности сроков и порядка проведения промежуточной аттестации могут быть установлены Учреждением для следующих категорий обучающихся по заявлению родителей (законных представителей):

- выезжающих на российские или международные спортивные соревнования, конкурсы, смотры или иные подобные мероприятия;
- отъезжающих на постоянное место жительства за рубеж;
- для иных обучающихся по решению педагогического совета.

Для обучающихся, осваивающих ООП НОО по индивидуальному учебному плану, сроки и порядок проведения промежуточной аттестации определяются индивидуальным учебным планом.

Итоги промежуточной аттестации анализируются на заседаниях предметной группы учителей начальных классов и педагогического совета Учреждения.

Для обучающихся, осваивающих ООП НОО в форме семейного образования сроки и порядок проведения промежуточной аттестации определяются соответствующим Положением.

Неудовлетворительные результаты промежуточной аттестации по одному или нескольким предметам образовательной программы или не прохождения промежуточной аттестации при отсутствии уважительных причин признаются академической задолженностью. Обучающиеся, не освоившие в полном объеме все учебные предметы ООП НОО и имеющие неудовлетворительные отметки по предметам учебного плана считаются лицами, имеющими академическую задолженность. Обучающиеся обязаны ликвидировать академическую задолженность.

Обучающиеся, не прошедшие промежуточную аттестацию за год по уважительным причинам или имеющие академическую задолженность, переводятся в следующий класс условно.

Академическую задолженность обучающийся вправе ликвидировать не более двух раз: в сентябре и в октябре текущего учебного года (в соответствии с графиком образовательного учреждения). В указанный период не включается время болезни учащегося.

Ликвидация академической задолженности может осуществляться в следующих формах: контрольная работа, диктант с грамматическим заданием, выполнение стандартизированных тестов учебных достижений (КИМ должны содержать ключевые вопросы по всем темам аттестационного периода учебного предмета).

Обучающиеся, не ликвидировавшие в установленные сроки академическую задолженность, по заявлению родителей (законных представителей) оставляются на повторное обучение, могут быть переведены на обучение по адаптированным образовательным программам в соответствии с рекомендациями психолого-медико-педагогической комиссии, либо на обучение по индивидуальному учебному плану.

По итогам промежуточной аттестации начального общего образования ученик, не освоивший основную общеобразовательную программу начального общего образования, не допускается к обучению на следующий уровень общего образования.

При оценке метапредметных результатов используется уровневый подход (на основе результата комплексной диагностической работы).

Итоговая оценка является процедурой внутренней оценки образовательной организации и складывается из результатов накопленной оценки и итоговой работы по учебному предмету. Предметом итоговой оценки является способность обучающихся решать учебно-познавательные и учебно-практические задачи, построенные на основном содержании учебного предмета с учётом формируемых метапредметных действий.

#### 1.4. Оценочные материалы

##### Демоверсии итоговых контрольных работ по русскому языку.

1 класс.

Диктант.

Васька

У Любы живёт кот Васька. Он весь белый. На лапах тёмные пятна. Хвост пушистый. Летом Ваську взяли на дачу. Он любит спать на окне. Там тепло. Люба часто играла с котом.

##### Оценивание:

24-26 балла – высокий уровень освоения программы

20-23 балла – уровень освоения программы выше среднего

16-19 баллов – средний уровень освоения программы

0-15 баллов – программа не освоена

2 класс.

Диктант.

Весной.

Весна. Стоят чудесные деньки. Бегут ручьи. Поют птички.

Свистят иволги. Кричат кукушки. По лесной траве прыгают воробьи. За лесом пруд. Ребята бегут играть в лес. Девочки нашли душистые ландыши. Братья Петя и Миша Петуховы нашли ёжика. Ольга кормит орешками белку. (41 слово)

##### Оценивание:

«5» - не ставится при трёх исправлениях, но при одной негрубой ошибке можно ставить;

«4» - 2 орфографические и 2 пунктуационные ошибки или 1 орфографическая и 3 пунктуационные;

«3» - 3 - 4 орфографические и 4 пунктуационные ошибки, а также при 5 орфографических ошибках;

«2» - более 5 - 8 орфографических ошибок;

«1» - более 8 орфографических ошибок.

Весна пришла

Ласковые лучи солнышка посылают на землю тепло. Тают снега. Бегут звонкие ручьи. Быстро шагает весна. На реках треснул толстый лед. Набухли и лопнули почки. Цветет ива. Стоит вся в пушистых барашках. Скоро деревья наденут новый наряд. Оживут поля, леса. Школьники будут работать в саду.

##### Оценивание:

«5» - не ставится при трёх исправлениях, но при одной негрубой ошибке можно ставить;

«4» - 2 орфографические и 2 пунктуационные ошибки или 1 орфографическая и 3 пунктуационные;

«3» - 3 - 4 орфографические и 4 пунктуационные ошибки, а также при 5 орфографических ошибках;

«2» - более 5 - 8 орфографических ошибок;

«1» - более 8 орфографических ошибок

**3 класс.**

**Диктант.**

Солнце

Выплыло из-за леса весеннее солнце. Повеселела лесная поляна. Капельки росы заиграли в каждом цветке и в каждой травинке. Но вот набежала туча и закрыла всё небо. Загрустила природа. Столб пыли полетел к озеру. От резкого ветра с деревьев посыпались сухие сучья. Лес глухо и грозно зашумел. На земле появились мокрые пятна. Удары грома оглушили всю местность. Но гроза быстро прошла. И снова над лесом светит ласковое солнце.

Слова для справок: из-за, оглушили, снова.

**Оценивание:**

45- 43 балла – «5»  
42 - 39 баллов – «4»  
38– 22 баллов – «3»  
21-0 баллов – «2»

**4 класс.**

**Диктант.**

После войны.

Недавно закончились тяжелые бои. Только затихли взрывы снарядов, грохот бомб. Уже не услышишь выстрелов орудий. Солдаты мирно отдыхали на берегу речки. Кругом стояла тишь. И вдруг в полной тишине раздались резкие звуки. В небе послышалось радостное курлыканье. Птицы покружились в воздухе и сели около воды. Это были журавли. Увидели птиц солдаты, глазам не поверили. Журавли попили чистой воды, поднялись в небо и продолжили путь в родные края. Птичьи голоса разнесут скорую весть о победе. Лица солдат стали счастливыми. Они вспоминают родные места.

Слова для справок: навсегда, кругом, недавно.

**Оценивание:**

25 - 27 балла – «5»  
21 - 24 баллов – «4»  
16 – 20 баллов – «3»  
0 - 15 балл – «2»

**Демоверсии итоговых контрольных работ по родному языку (русскому).**

1 КЛАСС

1. В стихотворении подчеркни фразы, которые используются для приветствия красным цветом, а для прощания – синим.

Для прощания и встречи  
Много есть различных слов:  
"Добрый день!" и "Добрый вечер!",

"До свиданья!", "Будь здоров!",  
"Я вас рада видеть очень", "Мы  
не виделись сто лет",  
"Как дела?", "Спокойной ночи", "Все"

пока", "Прощай", "Привет"

2. Соедини полное имя с его краткой формой

Саша	Мария
Коля	Иван
Ваня	Александр
	р
Маша	Екатерина
Катя	Николай

(А. Усачёв)

3. Речь бывает устная и ...

- а) громкая;
- б) тихая;
- в) письменная;
- г) звучащая.

4. Какое слово связано с устной речью?

- а) карандаш;
- б) микрофон;
- в) почтовый конверт;
- г) пишущая машинка.

5. Найди среди этих предложений вопросы и поставь в конце нужный знак.

Какие книги ты любишь читать .

К нам приехала тётя Валя .

Как ты провёл свои каникулы .

5. Подчеркни слово, которое нужно выделить голосом в предложении. Тебе помогут ответы.

а) – Митя съел яблоко? – Да, яблоко.

б) – Митя съел яблоко? – Нет, яблоко съел Гриша.

в) – Митя съел яблоко? – Нет, он сказал, что не хочет.

6. Зачеркни слово, которое не относится к одежде.

армяк, кафтан, лапти, тулуп

## Демоверсии итоговых контрольных работ по родному языку (русскому).

### 2 КЛАСС

1. Запиши данные слова в 2 столбика: *тюря, ватрушка, тулуп, шапка, похлёбка, валенки, коврижки, сарафан, бублик, рубаха, лапти, щи*

Слова, называющие то,

что ели в старину

Слова, называющие то,

во что раньше одевались



2. Прочитай предложения. В выделенных словах поставь ударения.

***Ирис*** – любимые конфеты детей.      На клумбе расцвел фиолетовый ***ирис***.  
Лена ***мела*** пол.      Саша принес кусочек ***мела***.

3. Из частей, «потерявших» друг друга, собери известные пословицы.

<i>Любишь</i>	<i>людей насмешишь.</i>
<i>кататься,</i>	<i>люби и саночки</i>
<i>Поспешишь —</i>	<i>возить.</i>
<i>Семь раз</i>	<i>один раз отрежь.</i>
<i>отмерь, Век</i>	<i>ни одного не</i>
<i>живи,</i>	<i>поймаешь.век учишь.</i>
<i>За двумя зайцами погонишься,</i>	

4. Найди и допиши к данному фразеологизму его значение из слов для справок

<i>Бить баклуши</i> — _____	<i>С гулькин нос</i> — _____
<i>Работать, засучив рукава</i> — _____	<i>Зарубить на носу</i> — _____

*Для справок:* хорошо, бездельничать, очень мало, запомнить.

5. Из данных слов составь предложения, запиши.

*чёрный, по, грач, дороге, важно, бродит*

---

*в, закружились, листья, воздухе, осенние*

---

6. Восстанови текст, укажи цифрами порядок предложений

- \_\_\_ Ребята обрадовались находке.
- \_\_\_ Она с трудом шла по дорожке.
- \_\_\_ Весной около дороги ребята нашли черепаху.
- \_\_\_ Черепаха привыкла к мягкой постельке и новому дому.
- \_\_\_ Они смастерили для черепахи домик, положили соломки.

7. Прочитай текст, запиши толкование данного ниже слова

Молния почти всегда бывает во время грозы. Кого-то изумляет, кого-то пугает. Пишут о молнии поэты, изучают это явление ученые. Но многое осталось неразгаданным. Молния – это гигантская искра. Словно взорвался миллиард электрических лампочек! Длина ее огромна! От нас она очень далеко. Вот почему сначала мы видим ее, а только потом – слышим. Гром – это «голос» молнии. Ведь свет долетает до нас быстрее, чем звук.

Молния - это \_\_\_\_\_

---

### 3 КЛАСС

#### **1.Выбери верное утверждение**

**Предложение - это ...**

- А. буквы связанные между собой по смыслу.
- Б. слова, выражающие законченную мысль.
- В. слова, не связанные между собой по смыслу.
- Г. буквы, не связанные между собой по смыслу.

**2.Тема текста – это...**

- А. то, о ком или о чем говорится в тексте
- Б. Часть текста

В. то главное, о чем хотел сказать автор

Г. концовка текста

**3. Какие предложения составляют текст?**

А. Дети часто ходили в рощу. Там цвели душистые ландыши. Они очень украсили лес.

Б. В чаще леса живут белки. Для Миши вызвали врача. В гнезде пищат грачата.

В. В саду цветёт шиповник. За домом широкая река. Под ёлкой жил маленький ёжик.

Г. Пришла зима. Бежит мышка. А у Клавы лыжи.

**4. Прочитай текст. Сколько в нём предложений? (знаки препинания в конце не расставлены)**

У Даши живут чижи и синички весь день они весело скачут и поют Даша их любит

А. 1;

Б. 2;

В. 3

Г. 4

**5. Какой заголовок подходит к данному тексту?**

У корней деревьев проворно бегают муравьи и густо растут ландыши. Мы очень любим ландыши. Их белые, чистые цветки похожи на крошечные колокольчики. Они так хорошо пахнут!

А. Муравьи

Б. Ландыши

В. Белые цветы

Г. Хороший запах

**6. В каком порядке должны следовать предложения, чтобы получился текст?**

1) Они редко выходят на берег.

2) Большой пруд зимой не замерзает.

3) На пруду живут дикие утки.

4) Сюда сливается теплая вода из труб.

А. 4213

Б. 2431

В. 3214

**7. Подбери к устойчивому выражению из первого столбца значение из второго столбца. Соедини стрелкой каждое выражение с верным значением.**

1) прикусить язык

2) найти общий язык

3) язык не поворачивается

а) достигнуть взаимопонимания

б) не решаться сообщить о чем-либо

в) резко замолчать не закончить речь

4 КЛАСС

**1. Укажите ряд омонимов**

1) Акции поднялись, акция протеста

2) Железные двери, железные мускулы

3) Крыло птицы, крыло самолета

4) Бронзовая статуэтка, бронзовая кожа

**2. Выбери строку, где все слова многозначные:**

1) Солнышко, хвост, обои, запад.

2) Лисички, норка, ключ, шишка.

3) Хоккей, трус, дружба, кнопка.

**3. Отметь, лексических омонимов.**

1) везти – вести

2) рожки – рожки

3) мыла (нет) – мыла (руки)

4) норка-норка

**4. Укажите предложение, в котором средством выразительности речи является метафора.**

- 1) У дороги застыли вербы в серебряном пуху.
- 2) Тетерева не спеша поклёвывали на берёзах почки, важно прохаживались по веткам.
- 3) И тогда перед вами откроется неисчерпаемый мир подлинной поэзии.

**5. Укажите предложение, в котором средством выразительности речия является олицетворение.**

- 1) В противном случае ваш талант неизбежно оскудеет, высохнет, подобно колодцу, откуда долгое время не берут воду.
- 2) Прислушивайтесь к своим чувствам, наблюдайте окружающий вас мир и пишите.
- 3) Например, опишите выющийся куст этих красных цветов, которые тянутся через ограду, хотят заглянуть в комнату, посмотреть через стеклянную дверь, что мы тут с вами делаем...

**6. В каком варианте ответа средством выразительности речи является эпитет? .**

- 1) Однажды поселилась в чащобе косогора, пожалуй, одна из самых скрытных зверушек – белогрудая куница.
- 2) На следующий день Белогрудка прокралась на сеновал и осталась там до рассвета, а днём увидела своих малышей.
- 3) Один из них вынес старую шапку, заглянул в неё...

**7. В каком варианте ответа средством выразительности речи является сравнение?**

- 1) Рядом показалась чья-то тень, которая вырвалась вперёд.
- 2) Рядом с Тёмкиным домом стоял сухой тополь. Он уже горел вовсю, словно факел.
- 3) Но пожарные бежали медленнее, потому что их задерживал тяжёлый шланг, и Толик с отцом обогнали их.

**8. Укажите, какое средство речевой выразительности используется в выражении:**

«дрожалиот холода березы»?

- 1) сравнение
- 2) эпитет
- 3) олицетворение

### Демоверсии итоговых контрольных работ по литературному чтению.

#### 1 класс.

1. Для чего писатели сочиняют весёлые рассказы, стихи и небылицы?
  - а) чтобы было интересно читать
  - б) чтобы можно было посмеяться
  - в) чтобы им было нескучно писать
  - г) их произведения помогают посмотреть на себя со стороны, увидеть недостатки и понять, что в каждой шутке есть доля правды
2. Что может выражать заглавие произведения?
  - а) первые строки произведения
  - б) первые строки произведения
  - в) главную мысль
  - г) интересный факт
3. Что есть в сказках кроме чудес?
  - а) веселье
  - б) ум людей
  - в) правда жизни
  - г) мудрость народа
4. Что важнее?
  - а) читать громко
  - б) понимать смысл прочитанного
  - в) читать вслух
  - г) читать быстро
5. Закончи пословицу «Знай больше, а говори .....»
  - а) меньше
  - б) красивее
  - в) громче
  - г) тише
6. Как называются созвучные концы стихотворных строк?
  - а) слово
  - б) рифма
  - в) разговор
  - г) диалог

7. Подбери рифму к слову лиса.

- а) волк      б) крыса      в) мышь      г) чудеса

8. Кем можно назвать писателей?

- а) фантаэрами      б) фокусниками      в) волшебниками      г) учёными

9. Определите жанр малого фольклора: «Ползун ползёт, иголки везёт»

- а) потешка      б) песенка      в) небылица      г) загадка

10. Каких сказок НЕ бывает?

- а) волшебных      б) фантастических      в) про животных      г) бытовых

11. Шуточный рассказ о том, чего не может быть – это ...

- а) загадка      б) потешка      в) небылица      г) песенка

12. Занимательный рассказ о необыкновенных событиях и приключениях - ...

- а) стихотворение      б) сказка      в) песенка      г) загадка

### Оценивание:

11-12 балла – высокий уровень освоения программы

9-10 балла – уровень освоения программы выше среднего

7-8 баллов – средний уровень освоения программы

0-6 баллов – программа не освоена

### 2 класс.

#### Вариант 1

1. Прочитай текст.

Петух да собака.

Жил старичок со старушкой, и жили они в большой бедности. Всей живности у них только и было, что петух и собака, да и тех плохо кормили. Вот собака и говорит петуху:

- Давай, брат Петька, уйдём в лес: здесь нам житье плохое.

- Уйдём, - говорит петух, - хуже не будет.

Вот и пошли они, куда глаза глядят. Пробродили целый день; стало смеркаться - пора на ночлег приставать. Сошли они с дороги в лес и выбрали большое дуплистое дерево. Петух взлетел на сук, собака залезла в дупло и - заснули.

Утром, только что заря стала заниматься, петух и закричал: «Ку-ку-ре-ку!» Услыхала петуха лиса; захотелось ей петушьям мясом полакомиться. Вот она подошла к дереву и стала петуха расхваливать:

- Вот петух так петух! Такой птицы я никогда не видывала: и перышки-то, какие красивые, и гребень-то, какой красный, и голос-то какой звонкий! Слети ко мне, красавчик.

- А за каким делом? - спрашивает петух.

- Пойдём ко мне в гости: у меня сегодня новоселье, и про тебя много горошку припасено.

- Хорошо, - говорит петух, - только мне одному идти никак нельзя: со мной товарищ.

«Вот какое счастье привалило! - подумала лиса. - Вместо одного петуха будет два».

- Где же твой товарищ? - спрашивает она. - Я и его в гости позову.

- Там в дупле ночует, - отвечает петух.

Лиса кинулась в дупло, а собака её за морду - цап!.. Еле лиса ноги унесла.

( В обработке К.Ушинского)


Основная часть

А1. В какой книге может находиться это произведение?

а)



б)



в)



A2. Сколько главных персонажей в этом тексте?

- а) 2                      б) 3                      в) 4

A3. Почему собака и петух оказались в лесу?

- а) пошли в лес и заблудились    б) прятались в лесу    в) ушли из-за плохого житья

A4. Какое значение имеет выражение идти куда глаза глядят?

- а) идти в неопределённом направлении    б) идти в лес    в) идти только прямо

A5. Где на ночлег устроилась собака?

- а) залезла в дупло            б) забралась на сук            в) спряталась под кустом



A6. С какой целью лиса стала хвалить петуха?

- а) хотела порадовать петуха            б) хотела подружиться с петухом  
в) хотела съесть петуха

A7. Чему обрадовалась лиса во время разговора с петухом?

- а) петух согласился пойти к лисе один            б) вместо одного петуха будет два  
в) петух поблагодарил лису за её гостеприимство

A8. Что высмеивается в этой сказке?

- а) грубость                      б) жадность                      в) упрямство

## Часть В

B1. Найди в тексте и выпиши слова, которыми лиса расхваливает петуха.

---

---

B2. Отметь все слова, характеризующие петуха из данного произведения.

- а) умный    б) глупый    в) доверчивый    г) находчивый    д) трусливый    е) грубый

B3. Выпиши из текста слова, которые определяют наступление вечера и наступление утра.

---

---

B4. Какой показана лиса в этом произведении? Запиши 2-3 слова.

---

---

B5. Укажи правильную последовательность пунктов плана текста.

- ) Лиса наказана  
) Решение собаки и петуха.  
) Разговор петуха и лисы.  
) Ночлег в лесу

## Вариант 2

Прочитай текст

Как Алёшке учиться надоело.

Исполнилось Алёшке семь лет. Пошёл он в школу, чтобы научиться читать и писать, как следует. Школьный год ещё не кончился, зима только-только наступает, а Алёшка уже и читать, и писать, и даже считать умеет. Книжку может прочесть, если она крупными буквами напечатана, слова на бумаге написать, цифры сложить. Сидел он раз на уроке, в окно смотрел, а солнце прямо Алёшке в лицо светило. И вдруг он подумал, что ему надоело учиться. Алёшка поднялся с парты, портфель взял и пошёл к выходу.

– Ты куда? – спросила учительница.

– Домой! – ответил Алёшка. – До свидания!

И ушёл домой.

Пришёл и говорит матери:

– Я больше в школу не пойду!

– Что же ты будешь делать?

– Ну, ... работать буду.

– Кем?

– Ну, как ты, например...

А мать у Алёшки врачом работала.

– Хорошо, – согласилась мать. – Вот тогда тебе небольшое поручение. Выпиши лекарство больному, у которого грипп.

И мать дала Алёшке маленький листок бумаги.

– А какое лекарство нужно? – спросил Алёшка.

– Какое лекарство, ты сам должен знать. Ты же врач!

Алёшка подумал и сказал:

– Мне эта работа что-то не очень нравится.

Я лучше, как папа, работать буду.

Вернулся домой отец. Алёшка – к нему.

– Я больше в школу не пойду, – говорит.

– А что же ты будешь делать?

– Работать буду.

– Кем?

– Как ты, – сказал Алёшка.

А отец у Алёшки мастером работает на заводе, где «Москвичи» делают.

– Очень хорошо, – сказал отец. – Давай работать вместе. Начнём с самого лёгкого. Достал он большой лист бумаги и сказал:

– Вот чертёж новой машины. В нём есть ошибки. Посмотри какие и мне скажи!

Алёшка посмотрел на чертёж. Ничего здесь не разберёшь!

– Я это не умею! – признался Алёшка.

– Тогда я сам поработаю, – сказал отец, а ты отдохни!

Алёшка подумал, подумал и сказал:

– Я завтра опять в школу пойду.

По С. Баруздину

Основная часть

A1. В какой книге может находиться это произведение?

а)



б)



в)



A2. Сколько главных персонажей в этом тексте?

- а) 2                      б) 3                      в) 4

*A3 Почему Алёшка решил, что ему не нужно больше учиться:*

- а) он проучился уже почти целый учебный год
- б) он был ленивым
- в) он научился читать, писать и считать

*A 4. Какое значение имеет выражение: научиться читать и писать, как следует*

- а) выучить все правила чтения и письма, правильно применять их
- б) научиться читать целыми словами
- в) научиться красиво писать

*A 5. Кем работала мама Алеши?*

- а) врачом,
- б) учительницей,
- в) инженером

*A 6 Какие автомобили выпускал завод, на котором работал папа мальчика?*

- а) «Жигули»
- б) «Москвич»
- в) «Ока»

*A7 Как отреагировала мать на поступок сына?*

- а) стала ругать
- б) наказала
- в) совершенно спокойно
- г) отправила обратно в школу

*A8 Почему Алеша решил опять пойти в школу*

- а) его затавили родители
- б) понял, что еще очень мало знает
- в) пошёл к школьным друзьям

## Часть В

*B1 Найди в тексте и запиши, какие поручения дали Алеше родители*

-----  
*B2 Отметь все слова, характеризующие Алешу*

- а) смелый    б) глупый    в) находчивый    г) самоуверенный    д) доверчивый

*B3 Что предложил папа сыну, после того как Алёшка признался, что не сможет выполнить его задание. Запиши свой ответ..*

\_\_\_\_\_

\_\_\_\_\_

*B 4 Подумай, какими людьми были родители Алёшки.. Запиши 2-3 слова*

\_\_\_\_\_

\_\_\_\_\_

*B.5 Укажи последовательность событий в тексте*

- ) Мать попросила Алешку выписать рецепт
- ) Алёшка собрался опять пойти в школу
- ) Алёшка решил, что уже всему научился

)Отец предложил сыну работать вместе

) Алёшка ушёл домой

**Оценивание:**

Отметка по пятибалльной шкале		«2»	«3»	«4»	«5»
Общий балл		0-8	9-12	13-16	17-18

**3 класс.**

Прочитай текст.

### Сыновья

Две женщины брали воду из колодца. Подошла к ним третья. И старенький старичок на камушек отдохнуть присел. Вот говорит одна женщина другой:

- Мой сынок ловок да силен, никто с ним не сладит.

- А мой поёт, как соловей. «Ни у кого голоса такого нет», - говорит другая.

А третья молчит.

- Что же ты про своего сына не скажешь? - спрашивают её соседки.

- Что ж сказать? - говорит женщина. - Ничего в нём особенного нету. Вот набрали женщины полные вёдра и пошли. А старичок - за ними. Идут женщины, останавливаются. Болят руки, плещется вода, ломит спину.

Вдруг навстречу три мальчика выбегают. Один через голову кувыркается, колесом ходит - любят им женщины.

Другой песню поёт, соловьём заливается - заслушались его женщины. А третий к матери подбежал, взял у неё тяжёлые вёдра и потащил их.

Спрашивают женщины старичка:

- Ну что? Каковы наши сыновья?

- А где же они? - отвечает старик. - Я только одного сына вижу.

*В.А. Осеева*

1. Основная мысль текста это –

- 1) Женщины похваляются сыновьями.
- 2) А где же сыновья?
- 3) Уважительное отношение к матери.

2. Что делал старичок рядом с женщинами у колодца?

- 1) Набирал воды.
- 2) Слушал их разговор.
- 3) Присел на камушек отдохнуть.

3. Кто из героев произведения сказал эти слова?

- А мой поёт как соловей. Ни у кого такого голоса нет.

- 1) Третья женщина.
- 2) Старичок.
- 3) Вторая женщина.

4. Что ответила третья женщина на вопрос?

- Что же ты про своего сына не скажешь?

- 1) Мой сын добрый и отзывчивый.
- 2) Мой сын заботливый и внимательный.
- 3) Ничего в нём особенного нету.

5. Определи основной стиль речи.



- 1) Разговорный.
- 2) Художественный.
- 3) Научный.

6. Где происходили события, описанные в тексте?

---

7. Сколько мальчиков выбежало навстречу женщинам?

---

8. Установи последовательность событий.

- А. Встреча женщин у колодца.
  - Б. Спрашивают женщины старичка.
  - В. Встреча с мальчиками.
- 

9. Закончи предложение.

А третий к матери подбежал, \_\_\_\_\_

---

10. Напиши, как тяжело было женщинам нести ведра с водой.

---

---

12. Сколько сыновей увидел старичок?

---

#### **Оценивание:**

- «5» - Высокий уровень освоения программы (85 – 100% верных ответов) – 11-10 баллов
- «4» - Выше среднего уровня освоения программы (65 – 85%) – 9 – 8 баллов
- «3» - Средний уровень освоения программы (50 – 65% верных ответов) – 7 – 6 баллов
- «2» - Низкий уровень освоения программы (менее 50 % верных ответов) – 5 и менее баллов

#### **4 класс.**

1. Определи, к какому жанру относится произведение, из которого взяты эти строки.

Из далека - далеча чиста поля,  
Выезжал старый казак да Илья Муромец.

- 1) Рассказ.                      2) Сказка.                      3) Былина.                      4) Басня.

2. Продолжи определение. Сказка- это... .

- 1) Русская народная эпическая песня о богатырях.
- 2) Краткий иносказательный рассказ сатирического содержания с моралью.
- 3) Художественное повествовательное прозаическое произведение небольшого размера.
- 4) Повествовательное, обычно народно-поэтическое произведение о вымышленных лицах и событиях, преимущественно с участием волшебных, фантастических сил.

3. Продолжи название произведения. Сказка Ш.Перро «Красная ...»

- 1) Сумочка.                      2) Шапочка.                      3) Кофточка.                      4) Ленточка.

4. Узнай героя произведения А.С. Пушкина. Этот герой обращался с просьбой о помощи к солнцу, месяцу, ветру.  
1) Царь Салтан. 2) Царь Дадон. 3) Королевич Елисей. 4) Князь Гвидон.
5. Выбери авторскую сказку.  
1) «Как мужик гусей делил» 2) «Кот и Лиса» 3) «Снежная королева» 4) «Теремок»
6. Кто из перечисленных авторов является поэтом.  
1) Б.Житков. 2) В.Бианки. 3) Л.Кассиль. 4) Н.Некрасов
7. Восстанови пословицу.  
Чтение – вот лучшее...  
1) развлечение 2) учение 3) мышление 4) обучение
8. Кто создал славянскую азбуку?  
1) монах Пимен 2) Кирилл и Мефодий 3) Нестор-летописец 4) Греческий царь Михаил
9. Выбери жанр фольклора.  
1) рассказ 2) басня 3) пословица 4) стихотворение
10. Кто из них писал стихи?  
1) А. Гайдар 2) Л. Толстой 3) А. Барто 4) Б. Житков
11. Подчеркни лишнее название произведения.  
«Кот в сапогах», «Золушка», «Морозко», «Спящая красавица».
12. Кому из персонажей басен И.А. Крылова принадлежат эти слова?  
« Не оставь меня, кум милой!  
Дай ты мне собраться с силой  
И до вешних только дней  
Прокорми и обогрей!»  
1) Лисице. 2) Стрекозе. 3) Муравью. 4) Мартышке.
13. Прочитай отрывок из стихотворения. Подбери рифму.  
Заколдован невидимкой,  
Дремлет лес под сказку сна,  
Словно белою косынкой  
Подвязалась ....

### Оценивание:

- «5» - Высокий уровень освоения программы (85 – 100% верных ответов) – 11 – 13 баллов  
«4» - Выше среднего уровня освоения программы (65 – 85%) – 9 – 10 баллов  
«3» - Средний уровень освоения программы (50 – 65% верных ответов) – 7 – 8 баллов  
«2» - Низкий уровень освоения программы (менее 50 % верных ответов) – 6 и менее баллов

### Демонстрации итоговых контрольных работ по литературному чтению на родном языке (русском).

#### 1 КЛАСС

В кустах послышался негромкий треск. Показался мальчишка с круглым добродушным лицом. Ребята познакомились. Мальчика звали Вася. Он посмотрел на кепку и сказал:

- Это моя. Я её нарочно на куст положил, а сам спрятался от дождя в дупле вербы.

- А кепку зачем оставил? – спросила Оля.

Вася раздвинул ветки куста, где Мишутка нашёл кепку:

- Смотрите!

Мишутка и Оля увидели гнездо. В нём было трое большеротых птенцов.

- Туча, видели, какая была с градом? Вот я и прикрыл их сверху кепкой.

- А как же другие гнёзда? – спросила Оля.

- На другие садятся птицы и прикрывают птенцов. А эти осиротели. Их родителей убил ястреб.

- Как же они теперь? – грустно сказала Оля.

- Кормлю. Скоро уже полетят. Я тут все гнёзда знаю, и мои птенцы не хуже других.

Птенцы уже знали Васю. Когда он нагнулся над гнездом, птенцы сразу же раскрыли широко рты и громко запищали, прося есть. (183 слова)

(По Н. Омельченко)

**Ответь на вопросы, отметив (✓) верный вариант ответа.**

**1. В тексте рассказывается:**

о том, как дети гуляли в лесу;  
о том, как ребята познакомились; о том,  
как мальчик заботился о птенцах.

## **2. Где произошло знакомство ребят?**

в лесу;  
на озере;  
у реки.

## **3. Зачем Вася оставил кепку?**

мальчик прикрыл гнездо с птенцами от дождя с градом;  
кепка была старая;  
кепка была чужая.

## **4. Почему мальчик заботился о птенцах?**

он любил птиц;  
ему было жалко птенцов;  
потому что птенцы осиротели.

## **5. Что означает выражение «туча плыла»? Напиши.**

---

## **6. Как птенцы встречали Василия?**

пищали;  
просили есть;  
раскрывали широко рты и громко пищали, прося есть.

## **7. Укажи, в каком порядке происходили события. Поставь цифры 1, 2, 3,**

птенцы знали Васю;  
оставил кепку на кусте;  
на другие гнёзда садятся птицы и прикрывают птенцов;  
знакомство ребят.

## **8. Напиши, о чём главным образом хотел рассказать автор.**

---

## **9. Какое название больше всего подходит и истории, рассказанной автором?**

встреча;  
сироты;  
старая кепка.

## 2 КЛАСС

### Ледоход.

Стало совсем тепло. Снег всюду растаял.

Утром Елена Николаевна сказала:

- Ребята, сегодня мы пойдем на реку смотреть ледоход. Одевайтесь скорее.

Ребята быстро оделись и пошли по знакомой улице к реке. Они взбежали на пригорок. Вода поднялась. По реке плыли льдины. Льдины сталкивались и раскалывались на мелкие части. Льдины напоздали одна на другую.

- А вот кто-то на льдине стоит. Это человек! - закричал Коля.

У ребят глаза разгорелись от любопытства.

Все стали смотреть вдаль. Льдина подплыла ближе. Тут дети увидели, что на льдине стоит снеговик. На голове у него была старая шляпа, в руке - метла.

Снеговик на льдине проплыл мимо самого берега.

- Смотрите, дети, - смеясь, сказала Елена Николаевна, это на льдине зима от весны убегает.

- Верно, верно! - радостно закричали ребята и начали махать шапками.

(По

(По Скребицкому Г.)

Вопросы к тексту:

1. Зачем пошли ребята вместе с учительницей на реку?

а) посмотреть ледоход б) покататься на льдинах в) пускать кораблики

2. Что увидели дети на реке?

а) вода поднялась б) по реке плыли льдины в) льдины напоздали одна на другую.

3. Когда бывает ледоход?

а) весной б) зимой в) осенью

4. От каких слов образовано слово ледоход.

а) лед и ход б) ледяной и ходит

5. Как ты понимаешь предложение «Это зима от весны убегает»?

а) играют в перегонки б) они уступают друг-другу место.

6. Какая главная мысль рассказа?

а) посмотреть ледоход б) погулять на свежем воздухе в) поиграть в снежки

7. Какие синонимы можно подобрать к слову РАДОСТНО.

а) весело б) дружно в) громко

## 3 КЛАСС

*Прочитайте тексты.*

1. Воздух непрерывно движется: он поднимается и опускается. Движение воздуха в горизонтальном направлении называется ветром. Причиной возникновения ветра является неравномерное распределение давления воздуха на поверхность Земли, которое вызвано неравномерным распределением температуры. При ветре воздух движется не равномерно, а толчками, порывами, особенно у поверхности Земли.

2. Как-то утром наше окно распахнул весёлый ветерок. Он потрепал занавески, лизнул меня в лицо, полистал книжку и хотел задуть лампу-ночник. Разозлился, что не получилось, и разлохматил шерсть у кошки, и стянул скатерть, и раскачал абажур.

Я закрыл окно и почти его поймал, но он ускользнул через щель под дверью.

Я не пропускал ни одного ветра – делал вертушку, пускал

Бумажных голубей... Но чаще всего запускал бумажного змея.

(Л. Сергеев)

3. А ну-ка песню нам пропой,  
весёлый ветер, весёлый ветер, весёлый ветер,  
Моря и горы ты обшарил все на свете  
и все на свете песенки слышал.  
Спой нам, ветер, про дикие горы,  
про глубокие тайны морей,  
Про птичьи разговоры, про синие просторы,  
про смелых и больших людей.  
Кто привык за победу бороться,  
с нами вместе пускай запоёт.  
Кто весел, тот смеётся; кто хочет, тот добьётся,  
кто ищет, тот всегда найдёт.

(В. Лебедев-Кумач)

1. Ты прочитал тексты 1, 2, 3.

Какой из текстов тебя заинтересовал больше всего?

Я с удовольствием прочитал текст \_\_\_\_\_, потому что

---

---

2. Найди верное утверждение.

А- Все три текста объясняют, почему дует ветер.

Б – Во всех трёх текстах рассказывается о ветре, но по-разному.

В – Во всех трёх текстах описывается ветер.

Г – Все три текста написаны на одну тему: о ветре.

Д – Главная мысль всех трёх текстов: ветер – самое интересное природное явление.

3. Впиши верный номер текста.

В тексте \_\_\_\_\_ можно почувствовать отношение героя к ветру.

В тексте \_\_\_\_\_ автор объясняет, что такое ветер.

Какой из этих двух текстов научно-познавательный, а какой художественный?

Научно- познавательный - \_\_\_\_\_

Художественный - \_\_\_\_\_

4. Найди и подчеркни в художественном тексте предложения, где о ветре говорится как о весёлом шалуне.

5. Напиши свой текст о ветре.
- 
- 
-

### Аист и соловей

Было время, когда птицы не умели петь. И вдруг они узнали, что в одной далёкой стране живёт старый, мудрый человек, который учит музыке. Тогда птицы послали к нему аиста и соловья проверить, так ли это.

Аист очень торопился. Ему не терпелось стать первым в мире музыкантом.

Он так спешил, что вбежал к мудрецу и даже в дверь не постучался, не поздоровался со стариком и изо всех сил крикнул ему в ухо:

-Эй, старикан! Ну-ка научи меня музыке!

Но мудрец решил сначала поучить его вежливости. Он вывел аиста за порог, постучал в дверь и сказал:

-Надо сделать вот так.

-Всё ясно, - обрадовался аист. - Это и есть музыка? - и улетел, чтобы поскорее удивить мир своим искусством.

Соловей на своих маленьких крыльях прилетел позже. Он робко постучался в дверь, поздоровался, попросил прощения за беспокойство и сказал, что ему очень хочется учиться музыке.

Мудрецу понравилась приветливая птица. И он обучил соловья всему, что знал сам.

С тех пор скромный соловей стал лучшим в мире певцом.

А чудак аист умеет только стучать клювом. Да ещё хвалится и учить других птиц: - Эй, слышите? Надо делать вот так, вот так! Это и есть настоящая музыка! Если не верите, спросите старого мудреца.

#### В. Берестов

**Часть 1.** Выполни задание.

**Обведи букву или подчеркни правильный ответ.**

1. Определи жанр произведения.

А) рассказ                      Б) басня                      В) сказка                      Г) стихотворение

2. Где происходят события?

А) в соседней стране                      Б) в одной далёкой стране  
В) в маленьком городке                      Г) в сказочной стране

3. Каких птиц отправили учиться музыке?

А) аиста и воробья                      Б) аиста и соловья                      В) журавля и соловья  
Г) журавля и воробья

4. Почему аист торопился?

А) он всегда торопился                      Б) он быстро летал  
В) ему не терпелось стать первым в мире музыкантом  
Г) ему хотелось встретиться с мудрым человеком

5. Почему соловей прилетел позже?

А) он не торопился                      Б) он так хотел                      В) у него были маленькие крылья  
Г) ему не хотелось лететь с аистом

6. Какая черта народной сказки присутствует в этом фрагменте?

А) птицы разговаривают                      Б) волшебные превращения  
В) магические числа                      Г) троекратный повтор

7. Чему в итоге научился аист?

А) музыке                      Б) скромности                      В) вежливости                      Г) стучать клювом

8. Какую черту характера соловья выделяет автор?

А) доброту                      Б) скромность                      В) хитрость                      Г) невежество

9. Как автор называет аиста?

А) торопыга                      Б) чудак                      В) хвастун                      Г) музыкант

10. Почему аист быстро улетел обратно?

А) чтобы поскорее удивить мир своим искусством  
Б) ему было очень стыдно  
В) не хотел встречаться с соловьём  
Г) очень хотел вернуться домой

**Часть 2.** . Выполни задание.

1. Выпиши предложение, в котором объясняется, почему мудрец обучил соловья музыке.

---

---

---

---

---

2. Выпиши слова и выражения, описывающие противоположные действия птиц, когда они прилетели к мудрецу.

---

---

---

---

3. Каким словом можно дополнить предложение?

А.А. Фет, С.А. Есенин, М. Ю. Лермонтов – это \_\_\_\_\_

---

### Демоверсии итоговых контрольных работ по математике.

1 класс.

#### 1 вариант

1. Вычисли. Запиши ответ

$10 - 4 =$        $6 + 3 =$        $18 - 8 =$

$9 - 5 =$        $4 + 4 =$        $3 + 10 =$

2. Запиши числа, которые больше 1, но меньше 6.

---

3. Сравни (вместо точек поставь знаки  $>$ ,  $<$ ,  $=$ ):

$5 + 3 \dots 7$

$9 - 4 \dots 8$

4. Реши задачу.

В вазе было 6 яблок, а груш на 3 больше. Сколько груш в вазе?

5. Начерти отрезок длиной 5 см.

#### 2 вариант

1. Вычисли. Запиши ответ

$10 - 5 =$        $5 + 5 =$        $19 - 9 =$

$9 - 4 =$        $7 + 2 =$        $4 + 10 =$

2. Запиши числа, которые больше 5, но меньше 10.

---

3. Сравни. (вместо точек поставь знаки  $>$ ,  $<$ ,  $=$ ):

$6 + 4 \dots 9$

$8 - 3 \dots 7$

4. Реши задачу.

В букете было 8 красных роз, а белых на 2 меньше. Сколько белых роз в букете?



5. Начерти отрезок длиной 6 см.

### Оценивание:

12-13 баллов – высокий уровень освоения программы

10-11 баллов – уровень освоения программы выше среднего

7-9 баллов – средний уровень освоения программы

0-6 баллов – программа не освоена

### 2 класс.

#### Вариант 1.

1. Реши задачу

В магазине было 32 кг красных яблок. А жёлтых на 12 кг больше. Сколько всего килограммов яблок было в магазине?

2. а) Вычисли, записывая решение столбиком:

$$54 + 38 \quad 62 - 39 \quad 67 + 24 \quad 73 - 37$$

б)  $12 : 2$        $92 - 78 + 17$

$$9 \cdot 2 \quad 60 - (7 + 36)$$

3. Реши уравнения:       $x + 30 = 74$        $y - 18 = 50$

4. Сравни и поставь вместо звёздочки знак «<», «>» или «=»:

$$7 \text{ ед.} * 1 \text{ дес.} \quad 4 \text{ дес.} * 4 \text{ ед.} \quad 5 \text{ дм} * 9 \text{ см} \quad 4 \text{ дм} 7 \text{ см} * 7 \text{ дм} 4 \text{ см}$$

5. Начерти отрезок длиной 6 см, а второй отрезок на 2 см длиннее. Найди длину второго отрезка и начерти.

6\*. Если Настя потратит 20 рублей, то у неё останется на 30 рублей меньше, чем у Риты. Сколько рублей у Насти, если у Риты 50 рублей?

#### Вариант 2.

1. Реши задачу

В первом куске было 44 м ткани, во втором куске – на 14 м меньше. Сколько всего метров ткани было в двух кусках?

2. а) Вычисли, записывая решение столбиком:

$$47 + 29 = \quad 83 - 27 = \quad 56 + 29 = \quad 71 - 39 =$$

б) Вычисли:       $14 : 2 =$        $70 - 8 + 37 =$

$$2 \cdot 6 = \quad 84 - (56 + 25) =$$

3. Реши уравнения:       $20 + x = 69$        $80 - y = 36$

4. Сравни и поставь вместо звёздочки знак «<», «>» или «=»:

6 дес. \* 6 ед.      5 ед. \* 2 дес.      8 см \* 6 дм      3 дм 4 см \* 4 дм 3 см

5. Начерти отрезок длиной 7 см, а второй отрезок на 3 см короче. Найди длину второго отрезка и начерти.

6 \*. Если Вася съест 3 конфеты, то у него их станет на 5 меньше, чем у Юры. Сколько конфет у Васи, если у Юры 10 конфет?

**Оценивание:**

20-22 баллов – «5»

17-19 баллов – «4»

12-16 баллов – «3»

0-11 баллов – «2»

### 3 классе

#### 1 вариант

1. Реши задачу:

В магазине продали 5 ящиков груш по 15 кг и 6 ящиков слив по 12 кг. Сколько всего килограммов груш и слив продали?

2. Вычисли значение выражений:

а)  $23 \cdot 4 =$                        $48 : 8 =$   
 $860 - 50 =$                        $640 + 60 =$   
 $536 - 500 =$                        $837 - 37 =$

б)  $(20 \cdot 3 + 40) : 5 =$

в) Запиши решение «столбиком»:

$537 + 95$      $89 + 78$      $326 + 279$      $463 - 181$      $562 - 81$

3. Сравните и поставьте знаки сравнения: >, <, =

1ч ... 100 мин                      6 дм 3 см ... 63 см

87дм ... 8м 7дм                      1 сут. ... 40 ч

4. Запиши числа в порядке возрастания:

152, 410, 317, 240, 129, 192.

5. Реши задачу:

Начерти прямоугольник со сторонами 5 см и 3 см. Вычисли периметр и площадь прямоугольника.

#### 2 вариант

1. Реши задачу:

В парке высадили 3 ряда яблонь по 12 деревьев и 4 ряда берёз по 16 деревьев. Сколько всего яблонь и берёз высадили?

2. Вычисли значение выражений:

а)  $12 \cdot 8 =$                        $54 : 9 =$   
 $370 - 40 =$                        $580 + 20 =$   
 $428 - 400 =$                        $234 - 34 =$

б)  $(82 + 18) : 5 \cdot 2 =$

в) Запиши решение «столбиком»:

$246 + 85$      $69 + 87$      $456 + 252$      $635 - 283$      $548 - 93$

3. Сравните и поставьте знаки сравнения:  $>$ ,  $<$ ,  $=$

$3 \text{ ч} \dots 120 \text{ мин}$                        $5 \text{ дм} 3 \text{ см} \dots 53 \text{ см}$

$4 \text{ м} 5 \text{ дм} \dots 45 \text{ дм}$                        $1 \text{ сут.} \dots 23 \text{ ч}$

4. Запиши числа в порядке убывания:

212, 519, 410, 317, 614, 591.

5. Реши задачу:

Начерти прямоугольник со сторонами 6 см и 2 см. Вычисли периметр и площадь прямоугольника.

**Оценивание:**

20-22 баллов – «5»

17-19 баллов – «4»

12-16 баллов – «3»

0-11 баллов – «2»

4 класс.

**1 вариант.**

1. Вычисли:

$930760 - 845999$                        $3404 \cdot 8$                        $655 : 5$   
 $68754 + 224689$                        $6098 \times 83$                        $38744 : 58$

2. Вычисли значения выражений:

$583 - 69 : 3 + 300$                        $8 \cdot (360 : 90) + 54 : 6$

3. Реши задачу:

Из двух городов, расстояние между которыми 918 км, вышли одновременно навстречу друг другу два скорых поезда. Скорость одного поезда 65 км/ч. Определи скорость другого поезда, если поезда встретились через 6 часов.

4. Вырази:

$$\begin{array}{ll} 4 \text{ ч} = \dots \text{ мин} & 18 \text{ дм} = \dots \text{ м} \dots \text{ дм} \\ 36 \text{ км} = \dots \text{ м} & 3 \text{ 600 г} = \dots \text{ кг} \dots \text{ г} \end{array}$$

5. Начертите прямоугольник, ширина которого 4 см, а длина на 2 см больше. Найдите периметр и площадь прямоугольника.

6\*. Который теперь час, если прошедшая часть суток на 6 часов меньше оставшейся?

**2 вариант.**

1. Вычисли:

$$\begin{array}{lll} 928000 - 217955 & 5703 \cdot 7 & 595 : 5 \\ 48909 + 298698 & 1569 \times 45 & 240542 : 86 \end{array}$$

2. Вычисли значения выражений:

$$672 - 96 : 4 + 200 \qquad 7 \cdot (720 : 80) + 63 : 9$$

3. Реши задачу:

Из двух городов, расстояние между которыми 625 км, вышли одновременно навстречу друг другу два скорых поезда. Скорость одного поезда 55 км/ч. Определи скорость другого поезда, если поезда встретились через 5 часов.

4. Вырази:

$$\begin{array}{ll} 3 \text{ ч} = \dots \text{ мин} & 17 \text{ дм} = \dots \text{ м} \dots \text{ дм} \\ 48 \text{ км} = \dots \text{ м} & 2500 \text{ г} = \dots \text{ кг} \dots \text{ г} \end{array}$$

5. Начертите прямоугольник, ширина которого 3 см, а длина на 2 см больше. Найдите периметр и площадь прямоугольника.

6\*. Который теперь час, если прошедшая часть суток на 4 часа больше оставшейся?

**Оценивание:**

«5» - 16-17 баллов – высокий уровень освоения программы

«4» - 13-15 баллов – уровень освоения программы выше среднего

«3» - 10-12 баллов – средний уровень освоения программы

«2» - 0-9 баллов – программа не освоена

### Демоверсии итоговых контрольных работ по окружающему миру.

#### 1 класс.

1. К живой природе относится:

А) камень    Б) солнце    В) ромашка    Г) луна

2. Какой гриб несъедобный?

А) лисичка    Б) поганка    В) груздь    Г) боровик

3. Какое время года бывает до лета?

А) осень    Б) зима    В) весна

4. Сколько дней в неделе?

А) 5    Б) 6    В) 7    Г) 8

5. Весна начинается:

А) 1 апреля    Б) 1 марта    В) 1 февраля    Г) 1 июня

6. Столица России:

А) Воронеж    Б) Санкт-Петербург    В) Росошь    Г) Москва

7. Укажите, в какой группе только хвойные деревья:

А) Ель. Сосна    Б) Береза. Дуб    В) Сосна. Ива.    Г) Липа. Лиственница.

8. Выкармливают своих детенышей молоком:

А) млекопитающие    Б) птицы    В) земноводные    Г) рыбы

9. Какое животное относится к насекомым?

А) паук    Б) щука    В) летучая мышь    Г) муха

10. Какая часть растения впитывает воду из почвы?

А) стебель    Б) корень    В) лист    Г) плод

11. Где можно переходить улицу?

А) где нет машин

Б) где переходят другие люди

В) где нарисована зебра

Г) где захочется

12. Какой орган помогает определить вкус пищи?

А) нос    Б) кожа    В) язык    Г) глаз

#### Оценивание:

11-12 балла – высокий уровень освоения программы

9-10 балла – уровень освоения программы выше среднего

7-8 баллов – средний уровень освоения программы

0-6 баллов – программа не освоена

## 2 класс.

### 1 вариант

1. Что относится к живой природе?

А) Солнце    Б) воздух    В) мухомор    Г) лодка

2. Назови природное явление, которое наблюдается в любое время года

А) таяние льда    Б) листопад    В) появление почек на деревьях    Г) сильный ветер

3. Назови, к какому классу животных относится бабочка?

А) земноводные    Б) птицы    В) насекомые    Г) звери

4. По какому телефону можно вызвать пожарных?

А) 04    Б) 02    В) 03    Г) 01

5. Выбери группу животных по описанию: водные животные с обтекаемой формой тела, покрыты чешуей. Перемещаются с помощью плавников. Дышат с помощью жабр.

Откладывают икру в большом количестве.

А) птицы    Б) рыбы    В) звери    Г) насекомые

6. По какому телефону нужно звонить, если возник пожар?

А) 01    Б) 02    В) 03    Г) 04

7. Выбери группу, в которой указаны только домашние животные

А) коза, кабан, собака, корова    Б) лошадь, медведь, тетерев, кролик

В) индюк, овца, курица, свинья    Г) хомяк, черепаха, собака, заяц

8. Как называется страна, в которой ты живёшь? \_\_\_\_\_

9. Напиши столицу нашей страны \_\_\_\_\_

10. Перечисли символы своей страны \_\_\_\_\_

### 2 вариант

1. Выбери объект неживой природы

А) воздух    Б) сосна    В) воробей    Г) ромашка

2. Что относится к природным явлениям?

А) строительство дома    Б) встреча с другом    В) снегопад    Г) чтение газеты

3. Какое явление относится к осадкам?

А) гром    Б) гололёд    В) ветер    Г) дождь

4. К какой группе животных относится лягушка?

А) земноводные    Б) звери    В) насекомые    Г) рыбы

5. Выбери группу животных по описанию: большинство животных обитает на суше.

Тело покрыто шерстью. Рождают живых детенышей

А) рыбы    Б) звери    В) насекомые    Г) птицы

6. По какому телефону можно вызвать скорую помощь?

А) 01                      Б) 02                      В) 03                      Г) 04

7. Укажи группу, где указаны только дикие животные.

- А) индюк, кролик, медведь, змея                      Б) лиса, волк, заяц, дятел  
В) рысь, белка, сойка, корова                      Г) синица, кабан, лошадь, тетерев

8. Как называется страна, в которой ты живёшь? \_\_\_\_\_

9. Напиши столицу своей страны \_\_\_\_\_

10. Перечисли символы своей страны \_\_\_\_\_

**Оценивание:**

11-12	5
9 -10	4
6 -8	3
менее 6	2

**3 класс.**

1. Выбери группу, где перечислены все материки:

- а) Северная Америка, Евразия, Южная Америка, Австралия, Африка, Антарктида;  
б) Евразия, Америка, Австралия, Африка, Антарктида;  
в) Европа, Азия, Северная Америка, Южная Америка, Австралия, Африка, Антарктида.

2. Назови океаны:

\_\_\_\_\_

\_\_\_\_\_

\_\_\_\_\_

\_\_\_\_\_

3. Распредели по группам примеры тел и веществ:

Тело	Вещество

стекло, стакан, подкова, железо


4. Найди верное определение воды.

- а) Бесцветная, текучая, со слабым запахом, прозрачная жидкость.
- б) Бесцветная, прозрачная, не имеет вкуса, запаха, текучая жидкость

Какое свойство воды используют, когда при варке супа в него кладут соль?

- а) прозрачность
- б) вода – растворитель
- в) бесцветность
- г) текучесть

6. Для чего живым организмам необходим воздух?

- а) для роста
- б) для работы
- в) для дыхания
- г) для горения

7. Какими свойствами обладает воздух?

- а) прозрачен, бесцветен, без запаха; при нагревании расширяется, а при охлаждении сжимается, плохо проводит тепло;
- б) голубой цвет, как небо; проводит звуки, не имеет запаха; пропускает солнечные лучи;
- в) воздух зависит от окружающих предметов; хорошо проводит тепло; образует ветер.

8. Какие из полезных ископаемых служат топливом?

- а) глина, известняк
- б) каменный уголь, природный газ
- в) песок, гранит

9. Найди основное свойство почвы.

- а) плодородие
- б) сыпучесть
- в) непрозрачность
- г) цвет

10. Какие правила должен соблюдать пешеход?

- а) Ходить только по тротуарам, переходить дорогу в установленном месте
- б) Ходить по тротуарам и быстро перебежать дорогу
- в) Ждать транспорт на остановке близко от проезжей части



11. Какая из цепей питания указана правильно?

- а) Слизни – капуста – жаба
- б) Сосна – дятел – жук-короед
- в) Рожь – мышь – змея – орел

12. Распредели растения по группам:

Лён, капуста, пшеница, роза, яблоня

Виды культурных растений	Примеры
Зерновые	
Плодовые	
Овощные	
Декоративные	
Прядильные	

13. Какая дорога лучше подходит для прогулки?

- а) вдоль трассы с большим количеством машин
- б) вдоль проезжей части с малым количеством зелени
- в) дорога за городом вдоль водоёма и большим количеством зелени

**Оценивание:**

«5» - если ученик набрал 23 - 26 балла.

«4» - если ученик набрал 16 - 22 баллов.

«3» - если ученик набрал 7 - 15 баллов.

«2» - если ученик набрал 0 - 6 баллов.

**4 класс.**

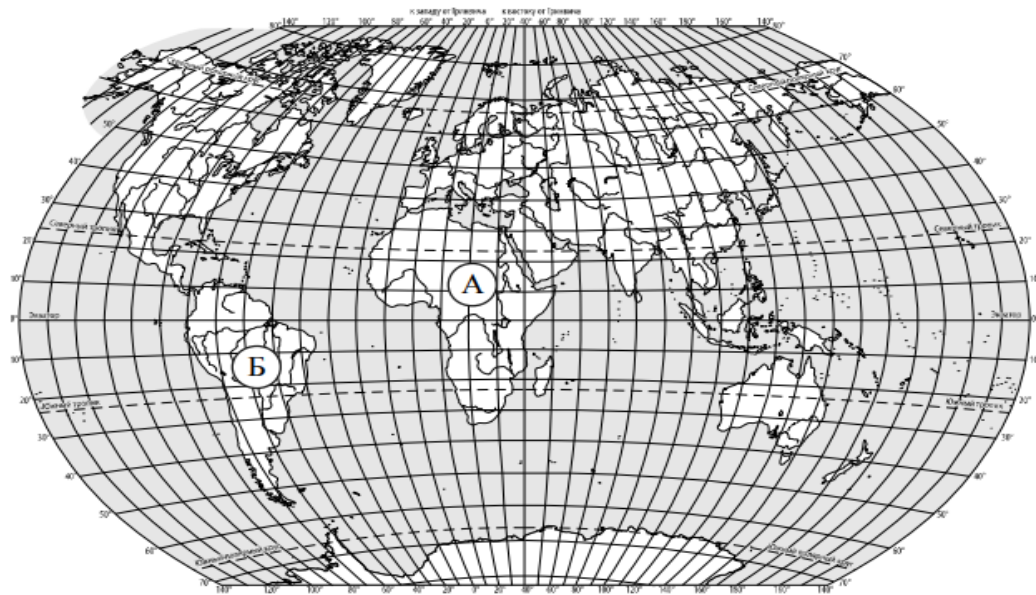
Задание 1. Рассмотрите карту. На ней буквами А и Б отмечены две природные зоны. Запишите название каждой природной зоны.



А \_\_\_\_\_

Б \_\_\_\_\_

Задание 2. Рассмотрите карту мира. На ней буквами А и Б отмечены два материка. Запишите название каждого материка.



А

Б

Задание 3. На интернет-сайтах погоды можно встретить подобные таблицы. Внимательно изучи прогноз погоды на трое суток.

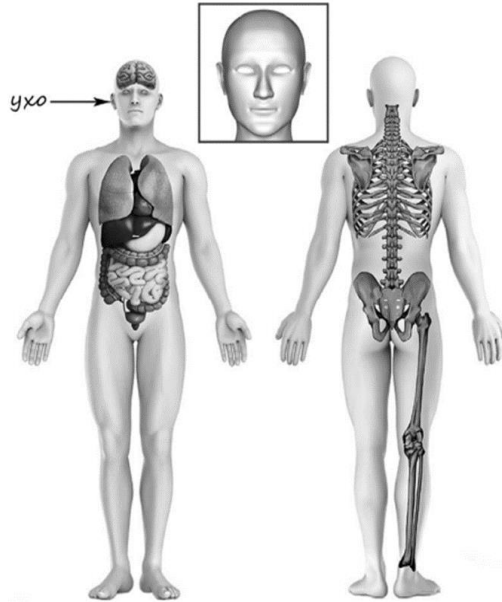
	Четверг, 17 января				Пятница, 18 января				Суббота, 19 января			
	Ночь	Утро	День	Вечер	Ночь	Утро	День	Вечер	Ночь	Утро	День	Вечер
Облачность и атмосферные осадки												
Температура воздуха, °C	-21	-20	-17	-25	-24	-19	-15	-19	-19	-20	-12	-12
Ветер												
	С	С	СВ	С	С	СЗ	С	С	С	С	СЗ	З
Влажность воздуха, %	62	78	69	70	69	70	74	62	64	65	69	63

Выбери верные утверждения об ожидаемой погоде на эти трое суток и запиши в строку ответа их номера.

- 1) В течение всех трёх суток ожидаются осадки в виде снега.
- 2) К вечеру четверга температура понизится.
- 3) В пятницу днём будет дуть северо-западный ветер.
- 4) Влажность воздуха в субботу не превысит 70%.

Ответ: \_\_\_\_\_

Задание 4. Рассмотрите изображение человека. Покажи стрелками и подпиши висок, колено и позвоночник человека так, как показано на примере.



Задание 5. Составь два правила сохранения здоровья человека из приведенных частей фраз: для этого к каждой позиции первого столбца подбери соответствующую позицию из второго столбца.





1)



2)




3)



4)

Задание 7. Рассмотрите знаки, изображённые на рисунках, и ответьте на вопросы.



Какой из этих знаков можно встретить в ботаническом саду (запиши букву)?

Ответ: \_\_\_\_\_

Какое правило отражает этот знак?

Ответ: \_\_\_\_\_

Задание 8. Ты заблудился в лесу. Твои действия? Обведи верный вариант ответа.

а) буду плакать, звать на помощь;

б) успокоюсь, прислушаюсь к звукам леса и буду двигаться в том направлении, где услышу шум машин или лай собак;

в) буду бегать по лесу и искать то место, где заходил в лес.

Задание 9. Запиши название региона: республики, или области, или края, или автономного округа, в котором ты живёшь.

Ответ: \_\_\_\_\_

Задание 10. Как называется главный город твоего региона?

Ответ: \_\_\_\_\_

Задание 11. Какие реки есть в твоём регионе? Запиши не менее трех.

Ответ: \_\_\_\_\_

Задание 12. Какие растения встречаются в природе твоего региона (укажи не менее трёх растений)? Опиши одно из этих растений.

Как это растение используется людьми?

Ответ: \_\_\_\_\_

---

**Оценивание:**

21-23 - «5»

18-20 - «4»

11-17- «3»

0-10 - «2»

## Демоверсии итоговых контрольных работ по изобразительному искусству.

### 1 класс.

1. Для изображения какого времени года тебе нужна жёлтая и оранжевая краска?  
а) зима          б) весна          в) осень          г) лето
2. Какую краску чаще всего художники используют, рисуя зиму?  
а) белую          б) зелёную          в) красную          г) белую
3. Кто носит свой домик на себе?  
а) улитка          б) крот          в) змея          г) бобёр
4. Что из этого является красотой Земли?  
а) камни          б) цветы          в) песок          г) вода
5. Кто из насекомых считается красивым?  
а) кузнечик          б) стрекоза          в) муравей          г) бабочка
6. Что делает бабочек красивыми?  
а) мохнатые усики          б) узоры на крыльшках          в) брюшко
7. Что находится у нас под ногами?  
а) облака          б) радуга          в) ковёр из листьев          г) картина
8. Чем отличаются листья?  
а) формой          б) запахом          в) вкусом          г) цветом
9. Из чего нельзя построить дом?  
а) из кирпича          б) из дерева          в) из меха животных
10. Какие из перечисленных частей относятся к дому?  
а) качель, песочница, карусель  
б) колёса, двигатель, багажник  
в) крыльцо, комната, крыша
11. Что необходимо делать с кисточкой, меняя цвет краски?  
а) мыть её в воде          б) выбрасывать          в) вытирать тряпкой
12. Каким цветом рисуют солнце?  
а) красным          б) жёлтым          в) оранжевым          г) всеми перечисленными цветами
13. Где обычно хранятся и выставляются картины?  
а) в библиотеке          б) в музее          в) в концертном зале          г) в кинотеатре
14. Что создают художники?  
а) картины и скульптуры          б) повести и рассказы          в) танцы и оперы

### Оценивание:

13-14 балла – высокий уровень освоения программы

11-12 балла – уровень освоения программы выше среднего

8-10 баллов – средний уровень освоения программы

0-7 баллов – программа не освоена



## 2 класс.

1. Назови цвета радуги.

---

2. Какая группа цветов основная:

- а) синий, оранжевый, бежевый
- б) синий, красный, жёлтый
- в) оранжевый, фиолетовый, голубой

3. Запиши, какой цвет получится при смешивании красок.

Красный + синий = \_\_\_\_\_

Синий + жёлтый = \_\_\_\_\_

Красный + жёлтый = \_\_\_\_\_

4. Рисунки, созданные карандашом, тушью, углём называются:

- а) живопись
- б) графика
- в) скульптура

5. Как называется картина, на которой изображается природа?

- 1) натюрморт
- 2) пейзаж

6. Изображение лица человека это – \_\_\_\_\_

7. Найди соответствие. Соедини:

- |                              |                |
|------------------------------|----------------|
| 1. Изображение человека      | А. Архитектура |
| 2. Изображение природы       | Б. Пейзаж      |
| 3. Проекты зданий            | В. портрет     |
| 4. Лепка человека и животных | Г. Скульптура  |

**Оценивание:**

«5» - 16 – 17 б

«4» - 13 – 15 б

«3» - 9 – 12 б

## 3 классе.

1. Какое из перечисленных понятий не обозначает вид изобразительного искусства?

- а) графика
- б) скульптура

в) кино

г) живопись

2. Сколько цветов можно выделить в радуге?

а) 5

б) 7

в) 9

г) 13

3. К какому жанру относится изображение природы?

а) пейзаж

б) бытовой

в) анималистический

г) натюрморт

4. Как называется картина, составленная из маленьких цветных квадратиков особого стекла (смальты)?

а) аппликация

б) мозаика

в) гравюра

г) репродукция

5. Цвета, которые нельзя получить путём смешивания красок, называют...

а) основными

б) составными

в) тёплыми

г) холодными

6. Какой из перечисленных цветов не является основным?

а) жёлтый

б) красный

в) синий

г) зелёный

7. Белая бумага, дощечка для смешивания красок и получения нужного цвета есть...

а) мольберт

б) палитра

в) пастель

г) акварель

8. В какой росписи используются только белая и синяя краски?

а) Хохломская

б) Городецкая

в) Гжель

г) Дымковская

9. Картины, изображающие , различные предметы обихода, снедь, фрукты, цветы.

- а) пейзаж
  - б) портрет
  - в) этюд
  - г) натюрморт
10. Живописное, графическое или скульптурное украшение из повторяющихся геометрических, растительных и животных элементов – это...

- а) орнамент
- б) репродукция
- г) колорит

11. При смешении каких цветов можно получить фиолетовый цвет?

- а) красный и коричневый
- б) красный и синий
- в) красный и чёрный
- г) синий и коричневый

#### **Оценивание:**

«5» - если ученик набрал 10-11 баллов.

«4» - если ученик набрал 7-9 баллов.

«3» - если ученик набрал 4-6 баллов.

«2» - если ученик набрал 0-3 баллов.

#### **4 класс.**

1. Что такое пейзаж?

- а) изображение животных      б) изображение природы
- в) изображение человека      г) изображение цветов

2. Вид изобразительного искусства, художественным средством которого является цвет – это...

- а) архитектура      б) живопись      в) скульптура

3. Из чего строили дома в старину?

- а) из глины      б) соломы      в) из дерева      г) из кирпича

4. Что стояло на самом видном месте в деревне?

а) изба            б) амбар            в) церковь            г) баня

5. Где строились древние города?

а) на высоких холмах            б) в глухом лесу

в) в широком поле            г) на островах.

6. Какая страна называется Страной восходящего солнца?

а) Китай            б) Индия            в) Россия            г) Япония.

7. Искусство проектировать и строить здания, называется...

а) живопись            б) скульптура            в) архитектура

8. Что изображено на греческих вазах?

а) цветы            б) ежедневная бытовая жизнь греков            в) мозаика

9. Отметь черты присущие готическому собору:

а) высота            б) полумрак            в) витражи            г) арки

10. Какая великая тема объединяет художников всех времен и народов?

а) материнство            б) отцовство            в) природа.

11. Когда к человеку приходит мудрость души?

а) в детстве            б) в юношестве            в) в старости

12. В чём заключена самая высокая цель искусства?

а) помочь людям понять друг друга, почувствовать чужие радости и страдания

б) передать красоту природы во всём её многообразии

в) показать историю разных народов

**Оценивание:**

11 - 12 баллов – «5»

9 – 10 баллов – «4»

6 – 8 баллов – «3»

0 – 5 баллов – «2»

**Демоверсии итоговых контрольных работ по музыке**

**1 класс (1 вариант)**

Найдите лишнее:

Три «кита» в музыке – это...

а) Песня б) Танец в) Вальс г) Марш

2. Выберите верное утверждение:

а) Композитор – это тот, кто сочиняет музыку.

б) Композитор – это тот, кто играет и поет музыку.

в) Композитор – это тот, кто внимательно слушает и понимает музыку.

3. Выберите верное утверждение:

а) Исполнитель – это тот, кто сочиняет музыку.

б) Исполнитель – это тот, кто играет и поет музыку.

в) Исполнитель – это тот, кто внимательно слушает и понимает музыку.

4. Найдите лишнее:

Народные инструменты – это...

а) флейта б) гусли в) дудка

5. Симфонические инструменты – это...

а) флейта б) гусли в) арфа

6. Найдите лишнее:

Народные праздники – это...

а) Новый год б) Рождество в) 1 сентября

**1 класс (2 вариант)**

Приведи в соответствие (соедини стрелками):

1. Какие средства в своей работе использует:

1) Поэт а) краски

2) Художник б) звуки

- 3) Композитор                      в) слова
2. Если бы ты был композитором, какими звуками ты нарисовал бы картину утра
- а) светлыми    б) нежными        в) сумрачными
3. Найди лишнее:
- Образ защитника Отечества воспевается в таких произведениях – это...
- а) «О маме»    б) «Богатырская симфония»        в) песня «Солдатушки, бравы ребятушки»
4. Найди лишнее: (подчеркни)
- Духовые народные инструменты – это...
- а) Волынка    б) Рожок    в) Дудка    г) Скрипка
5. Назовите композитора песни «Болтунья»:
- а) Д.Б. Кабалевский                      б) С.С. Прокофьев
6. Какие персонажи исполняют песенную, танцевальную и маршевую музыку?
- а) Золотые рыбки из балета «Конек Горбунок»                      1) марш
- б) Колыбельная мамы Козы из оперы «Волк и семеро козлят»                      2) танец
- в) финальная сцена Семеро козлят из оперы «Волк и семеро козлят»                      3) песня

## **2 класс (1 вариант)**

1. Назовите музыкальный символ России:
- а) Герб России    б) Флаг России    в) Гимн России
2. Назовите авторов-создателей Гимна России:
- а) П. Чайковский    б) А. Александров    в) С. Михалков
3. Найдите лишнее:
- Три «кита» в музыке – это...
- а) Песня    б) Танец    в) Вальс    г) Марш
4. Приведите в соответствие:
- 1) «Марш деревянных солдатиков»        а) С. Прокофьев
- 2) «Шествие кузнечиков»                      б) П. Чайковский
5. Определите жанр произведений П. Чайковского:
- 1) «Нянина сказка»                      а) Марш
- 2) «Похороны куклы»                      б) Песня
- 3) «Вальс»                                      в) Танец

## **2 класс (2 вариант)**

1. Найдите лишнее:
- Названия колокольных звонов России:
- а) Благовест    б) Праздничный трезвон    в) Громкий    г) Набат
2. Выберите верное:
- Какой колокольный звон призывал людей на пожар или войну?
- а) Благовест    б) Праздничный трезвон    в) Набат

3. Назовите Святых земли русской:

а) Александр Невский б) Сергей Прокофьев в) Сергей Радонежский

4. Назовите композитора, который сочинил музыку к кантате «Александр Невский»:

а) П.И. Чайковский б) С.С. Прокофьев

5. Назовите русский народный праздник, одним из обычаев которого было колядование:

а) Новый год б) Рождество Христово

### 3 класс (1 вариант)

1. Оцените утверждение:

Романс – это музыкальное произведение, в котором более глубоко выражены чувства человека.

а) верно б) неверно

2. Выберите наиболее точное определение:

Кантата – это...

а) большое произведение, состоящее из нескольких частей.

б) большое произведение, состоящее из нескольких частей, для хора, оркестра.

в) произведение для хора и оркестра.

3. Назовите композитора, сочинившего кантату «Александр Невский»:

а) П.И. Чайковский б) С.С. Прокофьев в) М.И. Глинка

4. Назовите композитора, сочинившего оперу «Иван Сусанин»:

а) П.И. Чайковский б) С.С. Прокофьев в) М.И. Глинка

5. Назовите композитора, сочинившего «Детский альбом»:

а) П.И. Чайковский б) С.С. Прокофьев в) М.И. Глинка г) М.П. Мусоргский

6. Приведите в соответствие:

а) «С няней» 1) С.С. Прокофьев

б) «Сказочка» 2) П.И. Чайковский

в) «Нянина сказка» 3) М.П. Мусоргский

7. Назовите один из самых древних жанров русского песенного фольклора, повествующий о важных событиях на Руси:

а) песня б) былина в) романс

8. Назовите инструмент, под звучание которого исполняли былины:

а) балалайка б) рожок в) гусли

9. Выберите правильный ответ:

Главной особенностью былин является:

а) четкий ритм б) распев

10. Найди лишнее:

Имена первых певцов-сказителей:

а) Садко б) Баян г) Римский-Корсаков

11. Найдите лишнее:

Произведения, которые воспевают образ матери.

а) «Ave, Maria» б) «Богородице Дево, радуйся!»

в) «Александр Невский» г) Икона «Богоматерь Владимирская»

12. Выберите правильный ответ:

Церковный праздник, который отмечает событие – вход Иисуса Христа в Иерусалим – это...

а) Масленица б) Вербное воскресенье в) Пасха г) Рождество

**3 класс (2 вариант)**

1. В какой опере русского композитора звучит сцена «Прощание с масленицей»?

а) «Руслан и Людмила» б) «Снегурочка» в) «Орфей и Эвридика»

2. Приведите в соответствие:

- |                             |                          |
|-----------------------------|--------------------------|
| 1) Опера «Снегурочка»       | а) П.И. Чайковский       |
| 2) Балет «Спящая красавица» | б) К.В. Глюк             |
| 3) Опера «Руслан и Людмила» | в) Н.А. Римский-Корсаков |
| 4) Опера «Орфей и Эвридика» | г) М.И. Глинка           |

3. Верно ли следующее утверждение?

Увертюра – это спектакль, в котором актеры поют.

а) Верно б) Неверно

4. Выберите жанр, который по-другому называют «музыкальное состязание»:

а) симфония б) концерт

5. Назовите инструмент, на котором играл Николо Паганини:

а) скрипка б) флейта в) фортепиано

6. Приведите в соответствие:

- |            |                                 |
|------------|---------------------------------|
| 1) скрипка | а) деревянно-духовой инструмент |
| 2) флейта  | б) струнный инструмент          |
|            | в) струнно-смычковый инструмент |

7. Приведите в соответствие:

- |           |   |
|-----------|---|
| 1) Опера  | а) Спектакль, в котором актеры только танцуют         |
| 2) Балет  | б) Спектакль, в котором актеры поют, танцуют, говорят |
| 3) Мюзикл | в) Спектакль, в котором актеры только поют            |

Приведите в соответствие:

- |  |                              |
|--|------------------------------|
| 1) Концерт №1 для фортепиано с оркестром | а) П.И. Чайковский           |
| 2) «Героическая» симфония                | б) Э. Григ                   |
| 3) Сюита «Пер Гюнт»                      | в) Л. Бетховен 1-а, 2-в. 3-б |

9. Выберите наиболее точное определение:

Сюита – это ...

- а) большое музыкальное произведение,  
б) большое музыкальное произведение, которое состоит из нескольких контрастных между собой частей,  
в) большое музыкальное произведение, которое состоит из нескольких частей.

10. Найди лишнее:

В произведение «Пер Гюнт» входят следующие части:



- а) «Утро» б) «В пещере горного короля»  
в) «Балет невылупившихся птенцов» г) «Танец Анитры» д) «Смерть Озе»

11. Найди лишнее:

Произведения Л.Бетховена – это...

- 1) «Лунная соната» 2) «Спящая красавица» 3) «Героическая симфония»

12. Приведите в соответствие:

- 1) «Рассвет на Москве-реке» а) В.Моцарт  
2) «Шествие солнца» б) М.Мусоргский  
3) «Симфония №40» в) С.Прокофьев

13. Оцените утверждение:

Джаз – это музыкальное направление XX века, особенностью которого являются острый ритм и импровизация.

- а) верно б) неверно

#### 4 класс (1 вариант)

1. Приведите в соответствие:

- а) народная музыка 1) «Концерт №3»  
б) профессиональная музыка 2) «Ты река ли, моя реченька»  
3) «Солдатушки, бравы ребятушки»  
4) Кантата «Александр Невский»

2. Приведите в соответствие:

- а) солдатская 1) «Ты река ли, моя реченька»  
б) хороводная 2) «Солдатушки, бравы ребятушки»  
в) игровая 3) «А мы просо сеяли»  
г) лирическая 4) «Милый мой хоровод»

3. Назовите композитора, которого называют музыкальным сказочником:

- а) П.И.Чайковский б) Н.А.Римский – Корсаков в) М.И.Глинка

4. Оцените утверждение:

Стихотворение «Осенняя пора» А.С.Пушкина и произведение «Осенняя песнь» П.И.Чайковского – это лирические произведения

- а) верно б) неверно

5. Приведите в соответствие:

- а) П.И.Чайковский 1) «Осенняя песнь»  
б) Н.А.Римский – Корсаков 2) «Венецианская ночь»  
в) М.И.Глинка 3) «Три чуда»

6. Приведите в соответствие:

- а) Струнные инструменты 1) рожок  
б) Ударные инструменты 2) бубен  
в) Духовые 3) гусли

7. Найдите лишнее:

Жанры народных песен:

- а) Колыбельные б) Игровые в) Плясовые г) Хороводные  
д) Спокойные е) Трудовые ж) Обрядовые

8. Найдите лишнее:

Струнно-смычковые инструменты:

- а) Скрипка б) Альт в) Арфа г) Виолончель д) Контрабас

9. Приведите в соответствие:

- |                   |                   |
|-------------------|-------------------|
| а) С.В.Рахманинов | 1) «Старый замок» |
| б) М.П.Мусоргский | 2) «Полонез»      |
| в) Ф.Шопен        | 3) «Сирень»       |

**4 класс (2 вариант)**

1. Оцените утверждение:

Романс – это музыкальное произведение, в котором более глубоко выражены чувства человека.

- а) верно б) неверно

2. Назовите композитора, написавшего оперу «Иван Сусанин»:

- а) Н.А.Римский-Корсаков б) М.И.Глинка в) П.И.Чайковский

3. Оцените утверждение:

Музыка в народном стиле – это композиторская музыка, похожая на народную музыку.

- а) Верно б) Неверно

4. Назовите композитора балета «Петрушка»:

- а) М.И.Глинка б) П.И.Чайковский в) И.Ф.Стравинский

5. Найди лишнее:

В музыкальном театре показывают следующие спектакли:

- а) опера б) балет г) оперетта д) мюзикл

6. Приведите в соответствие:

- |             |   |
|-------------|---|
| 1) Опера    | а) актеры только танцуют                          |
| 2) Балет    | б) актеры поют, танцуют, говорят, только комедия  |
| 3) Оперетта | в) актеры поют, танцуют, говорят, комедия и драма |

7. Какой праздник называют «Светлым праздником»?

- а) Троица б) Пасха в) Рождество Христово г) Масленица

8. Назовите произведение русского композитора, в котором передается звучание колокольного звона «Праздничный трезвон»

- а) С.В.Рахманинов «Светлый праздник»

- б) А.П.Бородин «Богатырская симфония»

- в) М.П.Мусоргский «Рассвет на Москве-реке»

9. Назовите народный праздник поклонения матушке-природе:

- а) Масленица б) Троица в) Пасха г) Ивана Купала

10. Выберите композитора, которого по-другому называют «музыкальным сказочником»

- а) П.И.Чайковский б) М.П.Мусоргский в) Н.А.Римский-Корсаков г) М.И.Глинка

## **2.СОДЕРЖАТЕЛЬНЫЙ РАЗДЕЛ**

### **2.1.РАБОЧИЕ ПРОГРАММЫ УЧЕБНЫХ**

#### **ПРЕДМЕТОВ**

##### **Программа по учебному предмету «Русский язык».**

##### **Пояснительная записка**

Рабочая программа учебного предмета «Русский язык» на уровне начального общего образования составлена на основе Требований к результатам освоения программы начального общего образования Федерального государственного образовательного стандарта начального общего образования (далее — ФГОС НОО), а также ориентирована на целевые приоритеты, сформулированные в рабочей программе воспитания.

Русский язык является основой всего процесса обучения в начальной школе, успехи в его изучении во многом определяют результаты обучающихся по другим предметам. Русский язык как средство познания действительности обеспечивает развитие интеллектуальных и творческих способностей младших школьников, формирует умения извлекать и анализировать информацию из различных текстов, навыки самостоятельной учебной деятельности. Изучение русского языка

является основой всего процесса обучения на уровне начального общего образования, успехи в изучении этого предмета во многом определяют результаты обучающихся по другим учебным предметам.

Русский язык обладает значительным потенциалом в развитии функциональной грамотности младших школьников, особенно таких её компонентов, как языковая, коммуникативная, читательская, общекультурная и социальная грамотность. Первичное знакомство с системой русского языка, богатством его выразительных возможностей, развитие умения правильно и эффективно использовать русский язык в различных сферах и ситуациях общения способствуют успешной социализации младшего школьника. Русский язык, выполняя свои базовые функции общения и выражения мысли, обеспечивает межличностное и социальное взаимодействие, участвует в формировании самосознания и мировоззрения личности, является важнейшим средством хранения и передачи информации, культурных традиций, истории русского народа и других народов России. Свободное владение языком, умение выбирать нужные языковые средства во многом определяют возможность адекватного самовыражения взглядов, мыслей, чувств, проявления себя в различных жизненно важных для человека областях.

Изучение русского языка обладает огромным потенциалом присвоения традиционных социокультурных и духовно-нравственных ценностей, принятых в обществе правил и норм поведения, в том числе речевого, что способствует формированию внутренней позиции личности. Личностные достижения младшего школьника непосредственно связаны с осознанием языка как явления национальной культуры, пониманием связи языка и мировоззрения народа. Значимыми личностными результатами являются развитие устойчивого познавательного интереса к изучению русского языка, формирование ответственности за сохранение чистоты русского языка.

В начальной школе изучение русского языка имеет особое значение в развитии младшего школьника. Приобретённые им знания, опыт выполнения предметных и универсальных действий на материале русского языка станут фундаментом обучения в основном звене школы, а также будут востребованы в жизни.

Изучение русского языка в начальной школе направлено на достижение следующих целей:

- приобретение младшими школьниками первоначальных представлений о многообразии языков и культур на территории Российской Федерации, о языке как одной из главных духовно-нравственных ценностей народа; понимание роли языка как основного средства общения; осознание значения русского языка как государственного языка Российской Федерации; понимание роли русского языка как языка межнационального общения; осознание правильной устной и письменной речи как показателя общей культуры человека;

- овладение основными видами речевой деятельности на основе первоначальных представлений о нормах современного русского литературного языка: аудированием, говорением, чтением, письмом;

- овладение первоначальными научными представлениями о системе русского языка: фонетике, графике, лексике, морфемике, морфологии и синтаксисе; об основных единицах языка, их признаках и особенностях употребления в речи; использование в речевой деятельности норм современного русского литературного языка (орфоэпических, лексических, грамматических, орфографических, пунктуационных) и речевого этикета;

- развитие функциональной грамотности, готовности к успешному взаимодействию с изменяющимся миром и дальнейшему успешному образованию.

Развитие устной и письменной речи обучающихся направлено на решение практической задачи развития всех видов речевой деятельности, отработку навыков использования усвоенных норм русского литературного языка, речевых норм и правил речевого этикета в процессе устного и письменного общения. Ряд задач по совершенствованию речевой деятельности решаются совместно с учебным предметом «Литературное чтение».

Общее число часов, отведённых на изучение «Русского языка», — 675 (5 часов в неделю в каждом классе): в 1 классе — 165 ч, во 2—4 классах — по 170 ч.

## **Содержание учебного предмета Русский язык**

## **1 КЛАСС**

### **Обучение грамоте**

Начальным этапом изучения учебных предметов «Русский язык», «Литературное чтение» в 1 классе является учебный курс «Обучение грамоте»: обучение письму идёт параллельно с обучением чтению. На учебный курс «Обучение грамоте» рекомендуется отводить 9 часов в неделю: 5 часов учебного предмета «Русский язык» (обучение письму) и 4 часа учебного предмета «Литературное чтение» (обучение чтению). Продолжительность учебного курса «Обучение грамоте» зависит от уровня подготовки класса и может составлять от 20 до 23 недель, соответственно, продолжительность изучения систематического курса в 1 классе может варьироваться от 10 до 13 недель.

#### **Развитие речи.**

Составление небольших рассказов повествовательного характера по серии сюжетных картинок, на основе собственных игр, занятий. Участие в диалоге.

Понимание текста при его прослушивании и при самостоятельном чтении вслух.

#### **Слово и предложение.**

Различение слова и предложения. Работа с предложением: выделение слов, изменение их порядка.

Восприятие слова как объекта изучения, материала для анализа. Наблюдение над значением слова. Выявление слов, значение которых требует уточнения.

#### **Фонетика.**

Звуки речи. Единство звукового состава слова и его значения. Установление последовательности звуков в слове и определение количества звуков. Сопоставление слов, различающихся одним или несколькими звуками. Звуковой анализ слова, работа со звуковыми моделями: построение модели звукового состава слова, подбор слов, соответствующих заданной модели. Различение гласных и согласных звуков, гласных ударных и безударных, согласных твёрдых и мягких, звонких и глухих. Определение места ударения. Слог как минимальная произносительная единица. Количество слогов в слове. Ударный слог.

#### **Графика.**

Различение звука и буквы: буква как знак звука. Слоговой принцип русской графики. Буквы гласных как показатель твёрдости - мягкости согласных звуков. Функции букв е, ё, ю, я. Мягкий знак как показатель мягкости предшествующего согласного звука в конце слова. Последовательность букв в русском алфавите.

#### **Чтение.**

Слоговое чтение (ориентация на букву, обозначающую гласный звук). Плавное слоговое чтение и чтение целыми словами со скоростью, соответствующей индивидуальному темпу. Осознанное чтение слов, словосочетаний, предложений. Чтение с интонациями и паузами в соответствии со знаками препинания. Выразительное чтение на материале небольших прозаических текстов и стихотворений.

Орфоэпическое чтение (при переходе к чтению целыми словами). Орфографическое чтение (проговаривание) как средство самоконтроля при письме под диктовку и при списывании.

#### **Письмо.**

Ориентация на пространстве листа в тетради и на пространстве классной доски. Гигиенические требования, которые необходимо соблюдать во время письма.

Начертание письменных прописных и строчных букв. Письмо разборчивым, аккуратным почерком. Понимание функции небуквенных графических средств: пробела между словами, знака переноса. Письмо под диктовку слов и предложений, написание которых не расходится с их произношением. Приёмы и последовательность правильного списывания текста.

#### **Орфография и пунктуация.**

Правила правописания и их применение: раздельное написание слов; обозначение гласных после шипящих в сочетаниях «жи», «ши» (в положении под ударением), «ча», «ща», «чу», «щу»; прописная буква в начале предложения, в именах собственных (имена людей, клички животных); перенос по слогам слов без стечения согласных; знаки препинания в конце предложения.

#### **Систематический курс.**

#### **Общие сведения о языке.**

Язык как основное средство человеческого общения. Цели и ситуации общения.

### **Фонетика.**

Звуки речи. Гласные и согласные звуки, их различение. Ударение в слове. Гласные ударные и безударные. Твёрдые и мягкие согласные звуки, их различение. Звонкие и глухие согласные звуки, их различение. Согласный звук [й'] и гласный звук [и]. Шипящие [ж], [ш], [ч<sup>5</sup>], [щ'].

Слог. Количество слогов в слове. Ударный слог. Деление слов на слоги (простые случаи, без стечения согласных).

### **Графика.**

Звук и буква. Различение звуков и букв. Обозначение при письме твёрдости согласных звуков буквами «а», «о», «у», «ы», «э»; слова с буквой «э». Обозначение при письме мягкости согласных звуков буквами «е», «ё», «ю», «я», «и». Функции букв «е», «ё», «ю», «я». Мягкий знак как показатель мягкости предшествующего согласного звука в конце слова.

Установление соотношения звукового и буквенного состава слова в словах, например, стол и конь.

Небуквенные графические средства: пробел между словами, знак переноса.

Русский алфавит: правильное название букв, их последовательность. Использование алфавита для упорядочения списка слов.

### **Орфоэпия.**

Произношение звуков и сочетаний звуков, ударение в словах в соответствии с нормами современного русского литературного языка (на основе ограниченного перечня слов, обрабатываемого в учебнике, включённом в федеральный перечень учебников<sup>1</sup> (далее - учебник).

### **Лексика.**

Слово как единица языка (ознакомление).

Слово как название предмета, признака предмета, действия предмета (ознакомление).

Выявление слов, значение которых требует уточнения.

### **Синтаксис.**

Предложение как единица языка (ознакомление).

Слово, предложение (наблюдение над сходством и различием). Установление связи слов в предложении при помощи смысловых вопросов.

Восстановление деформированных предложений. Составление предложений из набора форм слов.

### **Орфография и пунктуация.**

Правила правописания и их применение:

раздельное написание слов в предложении;

прописная буква в начале предложения и в именах собственных: в именах и фамилиях людей, кличках животных;

перенос слов (без учёта морфемного членения слова);

гласные после шипящих в сочетаниях жи, ши (в положении под ударением), «ча», «ща», «чу», «щу»;

сочетания «чк», «чн»;

слова с непроверяемыми гласными и согласными (перечень слов в орфографическом словаре учебника);

знаки препинания в конце предложения: точка, вопросительный и восклицательный знаки.

Алгоритм списывания текста.

### **Развитие речи.**

Речь как основная форма общения между людьми. Текст как единица речи (ознакомление).

Ситуация общения: цель общения, с кем и где происходит общение. Ситуации устного общения (чтение диалогов по ролям, просмотр видеоматериалов, прослушивание аудиозаписи).

Нормы речевого этикета в ситуациях учебного и бытового общения (приветствие, прощание, извинение, благодарность, обращение с просьбой).

Составление небольших рассказов на основе наблюдений.

<sup>1</sup> Пункт 4 статьи 18 Федерального закона от 29 декабря 2012 г. № 273-ФЗ «Об образовании в Российской Федерации».

Изучение русского языка в 1 классе позволяет на пропедевтическом уровне организовать работу над рядом метапредметных результатов: познавательных универсальных учебных действий, коммуникативных универсальных учебных действий, регулятивных универсальных учебных действий, совместной деятельности.

*Базовые логические действия как часть познавательных универсальных учебных действий:*  
*сравнивать звуки в соответствии с учебной задачей:*

определять отличительные особенности гласных и согласных звуков; твёрдых и мягких согласных звуков;

сравнивать звуковой и буквенный состав слова в соответствии с учебной задачей: определять совпадения и расхождения в звуковом и буквенном составе слов;

устанавливать основания для сравнения звукового состава слов: выделять признаки сходства и различия;

характеризовать звуки по заданным признакам; приводить примеры гласных звуков; твёрдых согласных, мягких согласных, звонких согласных, глухих согласных звуков; слов с заданным звуком.

*Базовые исследовательские действия как часть познавательных универсальных учебных действий:*

проводить изменения звуковой модели по предложенному учителем правилу, подбирать слова к модели;

формулировать выводы о соответствии звукового и буквенного состава слова;  
использовать алфавит для самостоятельного упорядочивания списка слов.

*Работа с информацией как часть познавательных универсальных учебных действий:*  
*выбирать источник получения информации:*

уточнять написание слова по орфографическому словарю учебника; место ударения в слове по перечню слов, отрабатываемых в учебнике;

анализировать графическую информацию - модели звукового состава слова;

самостоятельно создавать модели звукового состава слова.

*Общение как часть коммуникативных универсальных учебных действий:*

воспринимать суждения, выражать эмоции в соответствии с целями и условиями общения в знакомой среде;

проявлять уважительное отношение к собеседнику, соблюдать в процессе общения нормы речевого этикета;

соблюдать правила ведения диалога;

воспринимать разные точки зрения;

в процессе учебного диалога отвечать на вопросы по изученному материалу;

строить устное речевое высказывание об обозначении звуков буквами; о звуковом и буквенном составе слова.

*Самоорганизация как часть регулятивных универсальных учебных действий:*

определять последовательность учебных операций при проведении звукового анализа слова;

определять последовательность учебных операций при списывании;

удерживать учебную задачу при проведении звукового анализа, при обозначении звуков буквами, при списывании текста, при письме под диктовку: применять отрабатываемый способ действия, соотносить цель и результат.

*Самоконтроль как часть регулятивных универсальных учебных действий:*

находить ошибку, допущенную при проведении звукового анализа, при письме под диктовку или списывании слов, предложений, с использованием указаний педагога о наличии ошибки;

оценивать правильность написания букв, соединений букв, слов, предложений.

*Совместная деятельность:*

принимать цель совместной деятельности, коллективно строить план действий по её достижению, распределять роли, договариваться, учитывать интересы и мнения участников совместной работы;

ответственно выполнять свою часть работы.

## **Содержание обучения во 2 классе.**

### **Общие сведения о языке.**

Язык как основное средство человеческого общения и явление национальной культуры. Первоначальные представления о многообразии языкового пространства России и мира. Методы познания языка: наблюдение, анализ.

### **Фонетика и графика.**

Смыслоразличительная функция звуков; различение звуков и букв; различение ударных и безударных гласных звуков, согласного звука [й'] и гласного звука [и], твёрдых и мягких согласных звуков, звонких и глухих согласных звуков; шипящие согласные звуки [ж], [ш], [ч<sup>5</sup>], [щ']; обозначение при письме твёрдости и мягкости согласных звуков, функции букв «е», «ё», «ю», «я» (повторение изученного в 1 классе).

Парные и непарные по твёрдости - мягкости согласные звуки.

Парные и непарные по звонкости - глухости согласные звуки.

Качественная характеристика звука: гласный - согласный; гласный ударный - безударный; согласный твёрдый - мягкий, парный - непарный; согласный звонкий - глухой, парный - непарный.

Функции «ь»: показатель мягкости предшествующего согласного в конце и в середине слова; разделительный. Использование при письме разделительных «ь» и «Ь».

Соотношение звукового и буквенного состава в словах с буквами «е», «ё», «ю», «я» (в начале слова и после гласных).

Деление слов на слоги (в том числе при стечении согласных).

Использование знания алфавита при работе со словарями.

Небуквенные графические средства: пробел между словами, знак переноса, абзац (красная строка), пунктуационные знаки (в пределах изученного).

### **Орфоэпия.**

Произношение звуков и сочетаний звуков, ударение в словах в соответствии с нормами современного русского литературного языка (на ограниченном перечне слов, отрабатываемом в учебнике). Использование отработанного перечня слов (орфоэпического словаря учебника) для решения практических задач.

### **Лексика.**

Слово как единство звучания и значения. Лексическое значение слова (общее представление). Выявление слов, значение которых требует уточнения. Определение значения слова по тексту или уточнение значения с помощью толкового словаря.

Однозначные и многозначные слова (простые случаи, наблюдение).

Наблюдение за использованием в речи синонимов, антонимов.

### **Состав слова (морфемика).**

Корень как обязательная часть слова. Однокоренные (родственные) слова. Признаки однокоренных (родственных) слов. Различение однокоренных слов и синонимов, однокоренных слов и слов с омонимичными корнями. Выделение в словах корня (простые случаи).

Окончание как изменяемая часть слова. Изменение формы слова с помощью окончания. Различение изменяемых и неизменяемых слов.

Суффикс как часть слова (наблюдение). Приставка как часть слова (наблюдение).

### **Морфология.**

Имя существительное (ознакомление): общее значение, вопросы («кто?», «что?»), употребление в речи.

Глагол (ознакомление): общее значение, вопросы («что делать?», «что сделать?» и другие), употребление в речи.

Имя прилагательное (ознакомление): общее значение, вопросы («какой?», «какая?», «какое?», «какие?»), употребление в речи.

Предлог. Отличие предлогов от приставок. Наиболее распространённые предлоги: «в», «на», «из», «без», «над», «до», «у», «о», «об» и другие.

### **Синтаксис.**

Порядок слов в предложении; связь слов в предложении (повторение).



Предложение как единица языка. Предложение и слово. Отличие предложения от слова. Наблюдение за выделением в устной речи одного из слов предложения (логическое ударение).

Виды предложений по цели высказывания: повествовательные, вопросительные, побудительные предложения.

Виды предложений по эмоциональной окраске (по интонации): восклицательные и невосклицательные предложения.

### **Орфография и пунктуация.**

Прописная буква в начале предложения и в именах собственных (имена и фамилии людей, клички животных); знаки препинания в конце предложения; перенос слов со строки на строку (без учёта морфемного членения слова); гласные после шипящих в сочетаниях «жи», «ши» (в положении под ударением), «ча», «ща», «чу», «щу»; сочетания «чк», «чн» (повторение правил правописания, изученных в 1 классе).

Орфографическая зоркость как осознание места возможного возникновения орфографической ошибки. Понятие орфограммы. Различные способы решения орфографической задачи в зависимости от места орфограммы в слове. Использование орфографического словаря учебника для определения (уточнения) написания слова. Контроль и самоконтроль при проверке собственных и предложенных текстов.

Правила правописания и их применение:

разделительный мягкий знак;

сочетания «чт», «щн», «нч»;

проверяемые безударные гласные в корне слова;

парные звонкие и глухие согласные в корне слова;

непроверяемые гласные и согласные (перечень слов в орфографическом словаре учебника);

прописная буква в именах собственных: имена, фамилии, отчества людей, клички животных, географические названия;

раздельное написание предлогов с именами существительными.

### **Развитие речи.**

Выбор языковых средств в соответствии с целями и условиями устного общения для эффективного решения коммуникативной задачи (для ответа на заданный вопрос, для выражения собственного мнения). Умение вести разговор (начать, поддержать, закончить разговор, привлечь внимание и другие). Практическое овладение диалогической формой речи. Соблюдение норм речевого этикета и орфоэпических норм в ситуациях учебного и бытового общения. Умение договариваться и приходить к общему решению в совместной деятельности при проведении парной и групповой работы.

Составление устного рассказа по репродукции картины. Составление устного рассказа с использованием личных наблюдений и на вопросы.

Текст. Признаки текста: смысловое единство предложений в тексте; последовательность предложений в тексте; выражение в тексте законченной мысли. Тема текста. Основная мысль. Заглавие текста. Подбор заголовков к предложенным текстам. Последовательность частей текста (абзацев). Корректирование текстов с нарушенным порядком предложений и абзацев.

Типы текстов: описание, повествование, рассуждение, их особенности (первичное ознакомление).

Поздравление и поздравительная открытка.

Понимание текста: развитие умения формулировать простые выводы на основе информации, содержащейся в тексте. Выразительное чтение текста вслух с соблюдением правильной интонации.

Подробное изложение повествовательного текста объёмом 30-45 слов с использованием вопросов.

Изучение русского языка во 2 классе позволяет на пропедевтическом уровне организовать работу над рядом метапредметных результатов: познавательных универсальных учебных действий, коммуникативных универсальных учебных действий, регулятивных универсальных учебных действий, совместной деятельности.

*Базовые логические действия как часть познавательных универсальных учебных действий:*  
сравнивать однокоренные (родственные) слова и синонимы; однокоренные (родственные)

слова и слова с омонимичными корнями: называть признаки сходства и различия;  
сравнивать значение однокоренных (родственных) слов: указывать сходство и различие лексического значения;

сравнивать буквенную оболочку однокоренных (родственных) слов: выявлять случаи чередования;

устанавливать основания для сравнения слов: на какой вопрос отвечают, что обозначают;  
характеризовать звуки по заданным параметрам;

определять признак, по которому проведена классификация звуков, букв, слов, предложений;  
находить закономерности в процессе наблюдения за языковыми единицами;

ориентироваться в изученных понятиях (корень, окончание, текст); соотносить понятие с его краткой характеристикой.

*Базовые исследовательские действия как часть познавательных универсальных учебных действий:*

проводить по предложенному плану наблюдение за языковыми единицами (слово, предложение, текст);

формулировать выводы и предлагать доказательства того, что слова являются (не являются) однокоренными (родственными).

*Работа с информацией как часть познавательных универсальных учебных действий:*

выбирать источник получения информации: словарь учебника  
для получения информации;

устанавливать с помощью словаря значения многозначных слов;

согласно заданному алгоритму находить в предложенном источнике информацию, представленную в явном виде;

анализировать текстовую, графическую и звуковую информацию в соответствии с учебной задачей; «читать» информацию, представленную в схеме, таблице;

с помощью учителя на уроках русского языка создавать схемы, таблицы для представления информации.

*Общение как часть коммуникативных универсальных учебных действий:*

воспринимать и формулировать суждения о языковых единицах;

проявлять уважительное отношение к собеседнику, соблюдать правила ведения диалога;

признавать возможность существования разных точек зрения в процессе анализа результатов наблюдения за языковыми единицами;

корректно и аргументированно высказывать своё мнение о результатах наблюдения за языковыми единицами;

строить устное диалогическое высказывание;

строить устное монологическое высказывание на определённую тему, на основе наблюдения с соблюдением орфоэпических норм, правильной интонации;

устно и письменно формулировать простые выводы на основе прочитанного или услышанного текста.

*Самоорганизация как часть регулятивных универсальных учебных действий:*

планировать с помощью учителя действия по решению орфографической задачи;

выстраивать последовательность выбранных действий.

*Самоконтроль как часть регулятивных универсальных учебных действий:*

устанавливать с помощью учителя причины успеха (неудач) при выполнении заданий по русскому языку;

корректировать с помощью учителя свои учебные действия для преодоления ошибок при выделении в слове корня и окончания, при списывании текстов и записи под диктовку.

*Совместная деятельность:*

строить действия по достижению цели совместной деятельности при выполнении парных и групповых заданий на уроках русского языка: распределять роли, договариваться, корректно делать замечания и высказывать пожелания участникам совместной работы, спокойно принимать замечания в свой адрес, мирно решать конфликты (в том числе с помощью учителя);

совместно обсуждать процесс и результат работы;

ответственно выполнять свою часть работы;  
оценивать свой вклад в общий результат.

### **Содержание обучения в 3 классе.**

#### **Сведения о русском языке.**

Русский язык как государственный язык Российской Федерации. Методы познания языка: наблюдение, анализ, лингвистический эксперимент.

#### **Фонетика и графика.**

Звуки русского языка: гласный (согласный); гласный ударный (безударный); согласный твёрдый (мягкий), парный (непарный); согласный глухой (звонкий), парный (непарный); функции разделительных мягкого и твёрдого знаков, условия использования при письме разделительных мягкого и твёрдого знаков (повторение изученного).

Соотношение звукового и буквенного состава в словах с разделительными ь и ъ, в словах с непроизносимыми согласными.

Использование алфавита при работе со словарями, справочниками, каталогами.

#### **Орфоэпия.**

Нормы произношения звуков и сочетаний звуков; ударение в словах в соответствии с нормами современного русского литературного языка (на ограниченном перечне слов, отрабатываемом в учебнике).

Использование орфоэпического словаря для решения практических задач.

#### **Лексика.**

Повторение: лексическое значение слова.

Прямое и переносное значение слова (ознакомление). Устаревшие слова (ознакомление).

#### **Состав слова (морфемика).**

Корень как обязательная часть слова; однокоренные (родственные) слова; признаки однокоренных (родственных) слов; различение однокоренных слов и синонимов, однокоренных слов и слов с омонимичными корнями; выделение в словах корня (простые случаи); окончание как изменяемая часть слова (повторение изученного).

Однокоренные слова и формы одного и того же слова. Корень, приставка, суффикс - значимые части слова. Нулевое окончание (ознакомление). Выделение в словах с однозначно выделяемыми морфемами окончания, корня, приставки, суффикса.

#### **Морфология.**

Части речи.

Имя существительное: общее значение, вопросы, употребление в речи. Имена существительные единственного и множественного числа. Имена существительные мужского, женского и среднего рода. Падеж имён существительных. Определение падежа, в котором употреблено имя существительное. Изменение имён существительных по падежам и числам (склонение). Имена существительные 1, 2, 3-го склонения. Имена существительные одушевлённые и неодушевлённые.

Имя прилагательное: общее значение, вопросы, употребление в речи. Зависимость формы имени прилагательного от формы имени существительного. Изменение имён прилагательных по родам, числам и падежам (кроме имён прилагательных на «-ий», «-ов», «-ин»). Склонение имён прилагательных.

Местоимение (общее представление). Личные местоимения, их употребление в речи. Использование личных местоимений для устранения неоправданных повторов в тексте.

Глагол: общее значение, вопросы, употребление в речи. Неопределённая форма глагола. Настоящее, будущее, прошедшее время глаголов. Изменение глаголов по временам, числам. Род глаголов в прошедшем времени.

Частица «не», её значение.

#### **Синтаксис.**

Предложение. Установление при помощи смысловых (синтаксических) вопросов связи между словами в предложении. Главные члены предложения - подлежащее и сказуемое. Второстепенные члены предложения (без деления на виды). Предложения распространённые и

нераспространённые.

Наблюдение за однородными членами предложения с союзами «и», «а», «но» и без союзов.

### **Орфография и пунктуация.**

Орфографическая зоркость как осознание места возможного возникновения орфографической ошибки, различные способы решения орфографической задачи в зависимости от места орфограммы в слове; контроль и самоконтроль при проверке собственных и предложенных текстов (повторение и применение на новом орфографическом материале).

Использование орфографического словаря для определения (уточнения) написания слова.

Правила правописания и их применение:

разделительный твёрдый знак;

непроизносимые согласные в корне слова;

мягкий знак после шипящих на конце имён существительных;

безударные гласные в падежных окончаниях имён существительных (на уровне наблюдения);

безударные гласные в падежных окончаниях имён прилагательных (на уровне наблюдения);

раздельное написание предлогов с личными местоимениями;

непроверяемые гласные и согласные (перечень слов в орфографическом словаре учебника);

раздельное написание частицы не с глаголами.

### **Развитие речи.**

Нормы речевого этикета: устное и письменное приглашение, просьба, извинение, благодарность, отказ и другие. Соблюдение норм речевого этикета и орфоэпических норм в ситуациях учебного и бытового общения. Речевые средства, помогающие: формулировать и аргументировать собственное мнение в диалоге и дискуссии; договариваться и приходить к общему решению в совместной деятельности; контролировать (устно координировать) действия при проведении парной и групповой работы.

Особенности речевого этикета в условиях общения с людьми, плохо владеющими русским языком.

Повторение и продолжение работы с текстом, начатой во 2 классе: признаки текста, тема текста, основная мысль текста, заголовок, редактирование текстов с нарушенным порядком предложений и абзацев.

План текста. Составление плана текста, написание текста по заданному плану. Связь предложений в тексте с помощью личных местоимений, синонимов, союзов «и», «а», «но». Ключевые слова в тексте.

Определение типов текстов (повествование, описание, рассуждение) и создание собственных текстов заданного типа.

Жанр письма, объявления.

Изложение текста по коллективно или самостоятельно составленному плану.

Изучающее чтение. Функции ознакомительного чтения, ситуации применения.

Изучение русского языка в 3 классе позволяет организовать работу над рядом метапредметных результатов: познавательных универсальных учебных действий, коммуникативных универсальных учебных действий, регулятивных универсальных учебных действий, совместной деятельности.

*Базовые логические действия как часть познавательных универсальных учебных действий:*

сравнивать грамматические признаки разных частей речи: выделять общие и различные грамматические признаки;

сравнивать тему и основную мысль текста;

сравнивать типы текстов (повествование, описание, рассуждение): выделять особенности каждого типа текста;

сравнивать прямое и переносное значение слова;

группировать слова на основании того, какой частью речи они являются; объединять имена существительные в группы по определённому грамматическому признаку (например, род или число), самостоятельно находить возможный признак группировки;

определять существенный признак для классификации звуков, предложений;

ориентироваться в изученных понятиях (подлежащее, сказуемое, второстепенные члены предложения, часть речи, склонение) и соотносить понятие с его краткой характеристикой.

*Базовые исследовательские действия как часть познавательных универсальных учебных действий:*

определять разрыв между реальным и желательным качеством текста на основе предложенных учителем критериев;

с помощью учителя формулировать цель изменения текста, планировать действия по изменению текста;

высказывать предположение в процессе наблюдения за языковым материалом; проводить по предложенному плану несложное лингвистическое мини-исследование, выполнять по предложенному плану проектное задание;

формулировать выводы об особенностях каждого из трёх типов текстов, подкреплять их доказательствами на основе результатов проведенного наблюдения;

выбирать наиболее подходящий для данной ситуации тип текста (на основе предложенных критериев).

*Работа с информацией как часть познавательных универсальных учебных действий:*

выбирать источник получения информации при выполнении мини-исследования;

анализировать текстовую, графическую, звуковую информацию в соответствии с учебной задачей;

самостоятельно создавать схемы, таблицы для представления информации как результата наблюдения за языковыми единицами.

*Общение как часть коммуникативных универсальных учебных действий:*

строить речевое высказывание в соответствии с поставленной задачей;

создавать устные и письменные тексты (описание, рассуждение, повествование), соответствующие ситуации общения;

подготавливать небольшие выступления о результатах групповой работы, наблюдения, выполненного мини-исследования, проектного задания;

создавать небольшие устные и письменные тексты, содержащие приглашение, просьбу, извинение, благодарность, отказ, с использованием норм речевого этикета.

*Самоорганизация как часть регулятивных универсальных учебных действий:*

планировать действия по решению орфографической задачи;

выстраивать последовательность выбранных действий.

*Самоконтроль как часть регулятивных универсальных учебных действий:*

устанавливать причины успеха (неудач) при выполнении заданий по русскому языку; корректировать с помощью учителя свои учебные действия для преодоления ошибок при выделении в слове корня и окончания, при определении части речи, члена предложения при списывании текстов и записи под диктовку.

*Совместная деятельность:*

формулировать краткосрочные и долгосрочные цели (индивидуальные с учётом участия в коллективных задачах) при выполнении коллективного мини-исследования или проектного задания на основе предложенного формата планирования, распределения промежуточных шагов и сроков;

выполнять совместные (в группах) проектные задания с использованием предложенных образцов;

при выполнении совместной деятельности справедливо распределять работу, договариваться, обсуждать процесс и результат совместной работы;

проявлять готовность выполнять разные роли: руководителя (лидера), подчиненного, проявлять самостоятельность, организованность, инициативность для достижения общего успеха деятельности.

## **Содержание обучения в 4 классе.**

### **Сведения о русском языке.**

Русский язык как язык межнационального общения. Различные методы познания языка:

наблюдение, анализ, лингвистический эксперимент, мини-исследование, проект.

### **Фонетика и графика.**

Характеристика, сравнение, классификация звуков вне слова и в слове по заданным параметрам. Звуко-буквенный разбор слова (по отработанному алгоритму).

### **Орфоэпия.**

Правильная интонация в процессе говорения и чтения. Нормы произношения звуков и сочетаний звуков; ударение в словах в соответствии с нормами современного русского литературного языка (на ограниченном перечне слов, отрабатываемом в учебнике).

Использование орфоэпических словарей русского языка при определении правильного произношения слов.

### **Лексика.**

Повторение и продолжение работы: наблюдение за использованием в речи синонимов, антонимов, устаревших слов (простые случаи).

Наблюдение за использованием в речи фразеологизмов (простые случаи).

### **Состав слова (морфемика).**

Состав изменяемых слов, выделение в словах с однозначно выделяемыми морфемами окончания, корня, приставки, суффикса (повторение изученного).

Основа слова.

Состав неизменяемых слов (ознакомление).

Значение наиболее употребляемых суффиксов изученных частей речи (ознакомление).

### **Морфология.**

Части речи самостоятельные и служебные.

Имя существительное. Склонение имён существительных (кроме существительных на «-мя», «-ий», «-ие», «-ия»; на «-ья», например, «гостья»; на «-ье», например, «ожерелье» во множественном числе; а также кроме собственных имён существительных на «-ов», «-ин», «-ий»); имена существительные 1, 2, 3-го склонения (повторение изученного).

Несклоняемые имена существительные (ознакомление).

Имя прилагательное. Зависимость формы имени прилагательного от формы имени существительного (повторение). Склонение имён прилагательных во множественном числе.

Местоимение. Личные местоимения (повторение). Личные местоимения 1-го и 3-го лица единственного и множественного числа; склонение личных местоимений.

Глагол. Изменение глаголов по лицам и числам в настоящем и будущем времени (спряжение). I и II спряжение глаголов. Способы определения I и II спряжения глаголов.

Наречие (общее представление). Значение, вопросы, употребление в речи.

Предлог. Отличие предлогов от приставок (повторение).

Союз; союзы «и», «а», «но» в простых и сложных предложениях.

Частица «не», «её» значение (повторение).

### **Синтаксис.**

Слово, сочетание слов (словосочетание) и предложение, осознание их сходства и различий; виды предложений по цели высказывания (повествовательные, вопросительные и побудительные); виды предложений по эмоциональной окраске (восклицательные и невосклицательные); связь между словами в предложении (при помощи смысловых вопросов); распространённые и нераспространённые предложения (повторение изученного).

Связь между словами в словосочетании.

Предложения с однородными членами: без союзов, с союзами «а», «но», с одиночным союзом «и». Интонация перечисления в предложениях с однородными членами.

Простое и сложное предложения (ознакомление). Сложные предложения: сложносочинённые с союзами «и», «а», «но»; бессоюзные сложные предложения (без называния терминов).

### **Орфография и пунктуация.**

Повторение правил правописания, изученных в 1, 2, 3 классах.

Орфографическая зоркость как осознание места возможного возникновения орфографической ошибки; различные способы решения орфографической задачи в зависимости от места орфограммы в слове; контроль при проверке собственных и предложенных текстов (повторение и применение на новом орфографическом материале).

Использование орфографического словаря для определения (уточнения) написания слова.

Правила правописания и их применение:

безударные падежные окончания имён существительных (кроме существительных на «-мя», «-ий», «-ие», «-ия», на «-ья», например, «гостья», на «-ье», например, «ожерелье» во множественном числе, а также кроме собственных имён существительных на «-ов», «-ин», «-ий»);

безударные падежные окончания имён прилагательных;

мягкий знак после шипящих на конце глаголов в форме 2-го лица единственного числа;

наличие или отсутствие мягкого знака в глаголах на «-ться» и «-тся»;

безударные личные окончания глаголов;

знаки препинания в предложениях с однородными членами, соединёнными союзами «и», «а», «но» и без союзов.

Знаки препинания в сложном предложении, состоящем из двух простых (наблюдение).

Знаки препинания в предложении с прямой речью после слов автора (наблюдение).

### **Развитие речи.**

Повторение и продолжение работы, начатой в предыдущих классах: ситуации устного и письменного общения (письмо, поздравительная открытка, объявление и другие); диалог; монолог; отражение темы текста или основной мысли в заголовке.

Корректирование текстов (заданных и собственных) с учётом точности, правильности, богатства и выразительности письменной речи.

Изложение (подробный устный и письменный пересказ текста; выборочный устный пересказ текста).

Сочинение как вид письменной работы.

Изучающее чтение. Поиск информации, заданной в тексте в явном виде. Формулирование простых выводов на основе информации, содержащейся в тексте. Интерпретация и обобщение содержащейся в тексте информации. Ознакомительное чтение в соответствии с поставленной задачей.

Изучение русского языка в 4 классе позволяет организовать работу над рядом метапредметных результатов: познавательных универсальных учебных действий, коммуникативных универсальных учебных действий, регулятивных универсальных учебных действий, совместной деятельности.

*Базовые логические действия как часть познавательных универсальных учебных действий:*

устанавливать основания для сравнения слов, относящихся к разным частям речи;

устанавливать основания для сравнения слов, относящихся к одной части речи, отличающихся грамматическими признаками;

группировать слова на основании того, какой частью речи они являются;

объединять глаголы в группы по определённому признаку (например, время, спряжение);

объединять предложения по определённому признаку, самостоятельно устанавливать этот признак;

классифицировать предложенные языковые единицы;

устно характеризовать языковые единицы по заданным признакам;

ориентироваться в изученных понятиях (склонение, спряжение, неопределённая форма, однородные члены предложения, сложное предложение)

и соотносить понятие с его краткой характеристикой.

*Базовые исследовательские действия как часть познавательных универсальных учебных действий:*

сравнивать несколько вариантов выполнения заданий по русскому языку, выбирать наиболее целесообразный (на основе предложенных критериев);

проводить по предложенному алгоритму различные виды анализа (звуко-буквенный, морфемный, морфологический, синтаксический);

формулировать выводы и подкреплять их доказательствами на основе результатов проведённого наблюдения за языковым материалом (классификации, сравнения, мини-исследования);

выявлять недостаток информации для решения учебной (практической) задачи на основе предложенного алгоритма;

прогнозировать возможное развитие речевой ситуации.

*Работа с информацией как часть познавательных универсальных учебных действий:*

выбирать источник получения информации, работать со словарями, справочниками в поисках информации, необходимой для решения учебно-практической задачи; находить дополнительную информацию, используя справочники и словари;

распознавать достоверную и недостоверную информацию о языковых единицах самостоятельно или на основании предложенного учителем способа её проверки;

соблюдать элементарные правила информационной безопасности при поиске для выполнения заданий по русскому языку информации в Интернете;

самостоятельно создавать схемы, таблицы для представления информации.

*Общение как часть коммуникативных универсальных учебных действий:*

воспринимать и формулировать суждения, выбирать языковые средства для выражения эмоций в соответствии с целями и условиями общения в знакомой среде;

строить устное высказывание при обосновании правильности написания, при обобщении результатов наблюдения за орфографическим материалом;

создавать устные и письменные тексты (описание, рассуждение, повествование), определяя необходимый в данной речевой ситуации тип текста; подготавливать небольшие публичные выступления;

подбирать иллюстративный материал (рисунки, фото, плакаты) к тексту выступления.

*Самоорганизация как часть регулятивных универсальных учебных действий:*

самостоятельно планировать действия по решению учебной задачи для получения результата; выстраивать последовательность выбранных действий;

предвидеть трудности и возможные ошибки.

*Самоконтроль как часть регулятивных универсальных учебных действий:*

контролировать процесс и результат выполнения задания, корректировать учебные действия для преодоления ошибок;

находить ошибки в своей и чужих работах, устанавливать их причины; оценивать по предложенным критериям общий результат деятельности и свой вклад в неё;

принимать оценку своей работы.

*Совместная деятельность:*

принимать цель совместной деятельности, коллективно строить действия по её достижению; распределять роли, договариваться, обсуждать процесс и результат совместной работы;

проявлять готовность руководить, выполнять поручения, подчиняться;

ответственно выполнять свою часть работы; оценивать свой вклад в общий результат;

выполнять совместные проектные задания с использованием предложенных образцов, планов, идей.

## **ПЛАНИРУЕМЫЕ РЕЗУЛЬТАТЫ ОСВОЕНИЯ программы УЧЕБНОГО ПРЕДМЕТА «РУССКИЙ ЯЗЫК» на уровне начального общего образования**

### **ЛИЧНОСТНЫЕ РЕЗУЛЬТАТЫ**

В результате изучения предмета «Русский язык» в начальной школе у обучающегося будут сформированы следующие личностные результаты

#### **гражданско-патриотического воспитания:**

- становление ценностного отношения к своей Родине — России, в том числе через изучение русского языка, отражающего историю и культуру страны;
- осознание своей этнокультурной и российской гражданской идентичности, понимание роли русского языка как государственного языка Российской Федерации и языка межнационального общения народов России;



- сопричастность к прошлому, настоящему и будущему своей страны и родного края, в том числе через обсуждение ситуаций при работе с художественными произведениями;
- уважение к своему и другим народам, формируемое в том числе на основе примеров из художественных произведений;
- первоначальные представления о человеке как члене общества, о правах и ответственности, уважении и достоинстве человека, о нравственно-этических нормах поведения и правилах межличностных отношений, в том числе отражённых в художественных произведениях;

**духовно-нравственного воспитания:**

- осознание языка как одной из главных духовно-нравственных ценностей народа;
- признание индивидуальности каждого человека с опорой на собственный жизненный и читательский опыт;

- проявление сопереживания, уважения и доброжелательности, в том числе с использованием адекватных языковых средств для выражения своего состояния и чувств;
- неприятие любых форм поведения, направленных на причинение физического и морального вреда другим людям (в том числе связанного с использованием недопустимых средств языка);

#### **эстетического воспитания:**

- уважительное отношение и интерес к художественной культуре, восприимчивость к разным видам искусства, традициям и творчеству своего и других народов;
- стремление к самовыражению в разных видах художественной деятельности, в том числе в искусстве слова; осознание важности русского языка как средства общения и самовыражения;

#### **физического воспитания, формирования культуры здоровья и эмоционального благополучия:**

- соблюдение правил здорового и безопасного (для себя и других людей) образа жизни в окружающей среде (в том числе информационной) при поиске дополнительной информации в процессе языкового образования;
- бережное отношение к физическому и психическому здоровью, проявляющееся в выборе приемлемых способов речевого самовыражения и соблюдении норм речевого этикета и правил общения;

#### **трудового воспитания:**

- осознание ценности труда в жизни человека и общества (в том числе благодаря примерам из художественных произведений), ответственное потребление и бережное отношение к результатам труда, навыки участия в различных видах трудовой деятельности, интерес к различным профессиям, возникающий при обсуждении примеров из художественных произведений;

#### **экологического воспитания:**

- бережное отношение к природе, формируемое в процессе работы с текстами;
- неприятие действий, приносящих ей вред;

#### **ценности научного познания:**

- первоначальные представления о научной картине мира (в том числе первоначальные представления о системе языка как одной из составляющих целостной научной картины мира);
- познавательные интересы, активность, инициативность, любознательность и самостоятельность в познании, в том числе познавательный интерес к изучению русского языка, активность и самостоятельность в его познании.

### **МЕТАПРЕДМЕТНЫЕ РЕЗУЛЬТАТЫ**

В результате изучения предмета «Русский язык» в начальной школе у обучающегося будут сформированы следующие **познавательные** универсальные учебные действия.

#### *Базовые логические действия:*

- сравнивать различные языковые единицы (звуки, слова, предложения, тексты), устанавливать основания для сравнения языковых единиц (частеречная принадлежность, грамматический признак, лексическое значение и др.); устанавливать аналогии языковых единиц;
- объединять объекты (языковые единицы) по определённому признаку;
- определять существенный признак для классификации языковых единиц (звуков, частей речи, предложений, текстов); классифицировать языковые единицы;
- находить в языковом материале закономерности и противоречия на основе предложенного учителем алгоритма наблюдения; анализировать алгоритм действий при работе с языковыми единицами, самостоятельно выделять учебные операции при анализе языковых единиц;
- выявлять недостаток информации для решения учебной и практической задачи на основе предложенного алгоритма, формулировать запрос на дополнительную информацию;
- устанавливать причинно-следственные связи в ситуациях наблюдения за языковым материалом, делать выводы.

#### *Базовые исследовательские действия:*

- с помощью учителя формулировать цель, планировать изменения языкового объекта, речевой ситуации;
- сравнивать несколько вариантов выполнения задания, выбирать наиболее подходящий (на основе предложенных критериев);

- проводить по предложенному плану несложное лингвистическое мини-исследование, выполнять по предложенному плану проектное задание;
- формулировать выводы и подкреплять их доказательствами на основе результатов проведённого наблюдения за языковым материалом (классификации, сравнения, исследования); формулировать с помощью учителя вопросы в процессе анализа предложенного языкового материала;
- прогнозировать возможное развитие процессов, событий и их последствия в аналогичных или сходных ситуациях.

*Работа с информацией:*

- выбирать источник получения информации: нужный словарь для получения запрашиваемой информации, для уточнения;
- согласно заданному алгоритму находить представленную в явном виде информацию в предложенном источнике: в словарях, справочниках;
- распознавать достоверную и недостоверную информацию самостоятельно или на основании предложенного учителем способа её проверки (обращаясь к словарям, справочникам, учебнику);
- соблюдать с помощью взрослых (педагогических работников, родителей, законных представителей) правила информационной безопасности при поиске информации в Интернете (информации о написании и произношении слова, о значении слова, о происхождении слова, о синонимах слова);
- анализировать и создавать текстовую, видео-, графическую, звуковую информацию в соответствии с учебной задачей;
- понимать лингвистическую информацию, зафиксированную в виде таблиц, схем; самостоятельно создавать схемы, таблицы для представления лингвистической информации.

К концу обучения в начальной школе у обучающегося формируются **коммуникативные** универсальные учебные действия.

*Общение:*

- воспринимать и формулировать суждения, выражать эмоции в соответствии с целями и условиями общения в знакомой среде;
- проявлять уважительное отношение к собеседнику, соблюдать правила ведения диалоги и дискуссии;
- признавать возможность существования разных точек зрения;
- корректно и аргументированно высказывать своё мнение;
- строить речевое высказывание в соответствии с поставленной задачей;
- создавать устные и письменные тексты (описание, рассуждение, повествование) в соответствии с речевой ситуацией;
- готовить небольшие публичные выступления о результатах парной и групповой работы, о результатах наблюдения, выполненного мини-исследования, проектного задания;
- подбирать иллюстративный материал (рисунки, фото, плакаты) к тексту выступления.

К концу обучения в начальной школе у обучающегося формируются **регулятивные** универсальные учебные действия.

*Самоорганизация:*

- планировать действия по решению учебной задачи для получения результата;
- выстраивать последовательность выбранных действий.

*Самоконтроль:*

- устанавливать причины успеха/неудач учебной деятельности;
- корректировать свои учебные действия для преодоления речевых и орфографических ошибок;
- соотносить результат деятельности с поставленной учебной задачей по выделению, характеристике, использованию языковых единиц;
- находить ошибку, допущенную при работе с языковым материалом, находить орфографическую и пунктуационную ошибку;
- сравнивать результаты своей деятельности и деятельности одноклассников, объективно оценивать их по предложенным критериям.

### **Совместная деятельность:**

- формулировать краткосрочные и долгосрочные цели (индивидуальные с учётом участия в коллективных задачах) в стандартной (типовой) ситуации на основе предложенного учителем формата планирования, распределения промежуточных шагов и сроков;
- принимать цель совместной деятельности, коллективно строить действия по её достижению: распределять роли, договариваться, обсуждать процесс и результат совместной работы;
- проявлять готовность руководить, выполнять поручения, подчиняться, самостоятельно разрешать конфликты;
- ответственно выполнять свою часть работы;
- оценивать свой вклад в общий результат;
- выполнять совместные проектные задания с опорой на предложенные образцы.

### **ПРЕДМЕТНЫЕ РЕЗУЛЬТАТЫ**

**К концу обучения в первом классе обучающийся научится:**

- различать слово и предложение; выделять слова из предложений; выделять звуки из слова;
- различать гласные и согласные звуки (в том числе различать в словах согласный звук [й'] и гласный звук [и]);
- различать ударные и безударные гласные звуки;
- различать согласные звуки: мягкие и твёрдые, звонкие и глухие (вне слова и в слове);
- различать понятия «звук» и «буква»;
- определять количество слогов в слове; делить слова на слоги (простые случаи: слова без стечения согласных); определять в слове ударный слог;
- обозначать при письме мягкость согласных звуков буквами «е», «ё», «ю», «я» и буквой «ь» в конце слова;
- правильно называть буквы русского алфавита; использовать знание последовательности букв русского алфавита для упорядочения небольшого списка слов;
- писать аккуратным разборчивым почерком прописные и строчные буквы, соединения букв, слова;
- применять изученные правила правописания: отдельное написание слов в предложении; знаки препинания в конце предложения: точка, вопросительный и восклицательный знаки; прописная буква в начале предложения и в именах собственных (имена и фамилии людей, клички животных); перенос слов по слогам (простые случаи: слова из слогов типа «согласный + гласный»); гласные после шипящих в сочетаниях «жи», «ши» (в положении под ударением), «ча», «ща», «чу», «щу»; непроверяемые гласные и согласные (перечень слов в орфографическом словаре учебника);
- правильно списывать (без пропусков и искажений букв) слова и предложения, тексты объёмом не более 25 слов;
- писать под диктовку (без пропусков и искажений букв) слова, предложения из 3-5 слов, тексты объёмом не более 20 слов, правописание которых не расходится с произношением;
- находить и исправлять ошибки по изученным правилам;
- понимать прослушанный текст;
- читать вслух и про себя (с пониманием) короткие тексты с соблюдением интонации и пауз в соответствии со знаками препинания в конце предложения;
- находить в тексте слова, значение которых требует уточнения;
- составлять предложение из набора форм слов;
- устно составлять текст из 3-5 предложений по сюжетным картинкам и на основе наблюдений;
- использовать изученные понятия в процессе решения учебных задач.

**К концу обучения во 2 классе обучающийся научится:**

- осознавать язык как основное средство общения;
- характеризовать согласные звуки вне слова и в слове по заданным параметрам: согласный парный (непарный) по твёрдости (мягкости); согласный парный (непарный) по звонкости (глухости);
- определять количество слогов в слове; делить слово на слоги (в том числе слова со стечением

согласных);

устанавливать соотношение звукового и буквенного состава слова,

в том числе с учётом функций букв «е», «ё», «ю», «я»;

обозначать при письме мягкость согласных звуков буквой мягкий знак в середине слова;

находить однокоренные слова; выделять в слове

корень (простые случаи); выделять в слове

окончание;

выявлять в тексте случаи употребления многозначных слов, понимать их значения и уточнять значение по учебным словарям; выявлять случаи употребления синонимов и антонимов (без названия терминов); распознавать слова, отвечающие на вопросы «кто?», «что?»; распознавать слова, отвечающие на вопросы «что делать?», «что сделать?» и другие;

распознавать слова, отвечающие на вопросы «какой?», «какая?», «какое?», «какие?»;

определять вид предложения по цели высказывания и по эмоциональной окраске;

находить место орфограммы в слове и между словами по изученным правилам;

применять изученные правила правописания, в том числе сочетания чк, чн, чт; цн, нч;

проверяемые безударные гласные в корне слова; парные звонкие и глухие согласные в корне слова;

непроверяемые гласные и согласные (перечень слов в орфографическом словаре учебника);

прописная буква в именах, отчествах, фамилиях людей, кличках животных, географических названиях; раздельное написание предлогов с именами существительными, разделительный мягкий знак;

правильно списывать (без пропусков и искажений букв) слова и предложения, тексты объёмом не более 50 слов;

писать под диктовку (без пропусков и искажений букв) слова, предложения, тексты объёмом не более 45 слов с учётом изученных правил правописания; находить и исправлять ошибки по изученным правилам;

пользоваться толковым, орфографическим, орфоэпическим словарями учебника;

строить устное диалогическое и монологическое высказывания (2-4 предложения на определённую тему, по наблюдениям) с соблюдением орфоэпических норм, правильной интонации;

формулировать простые выводы на основе прочитанного (услышанного) устно и письменно (1-2 предложения);

составлять предложения из слов, устанавливая между ними смысловую связь по вопросам;

определять тему текста и озаглавливать текст, отражая его тему;

составлять текст из разрозненных предложений, частей текста;

писать подробное изложение повествовательного текста объёмом 30-45 слов с использованием вопросов;

объяснять своими словами значение изученных понятий; использовать изученные понятия в процессе решения учебных задач.

### **К концу обучения в 3 классе обучающийся научится:**

объяснять значение русского языка как государственного языка Российской Федерации;

характеризовать, сравнивать, классифицировать звуки вне слова и в слове по заданным параметрам;

производить звуко-буквенный анализ слова (в словах с орфограммами; без транскрибирования);

определять функцию разделительных мягкого и твёрдого знаков в словах; устанавливать соотношение звукового и буквенного состава, в том числе с учётом функций букв «е», «ё», «ю», «я», в словах с разделительными «ь», «ъ», в словах с непроизносимыми согласными;

различать однокоренные слова и формы одного и того же слова; различать однокоренные слова и слова с омонимичными корнями (без названия термина); различать однокоренные слова и синонимы;

находить в словах с однозначно выделяемыми морфемами окончание, корень, приставку, суффикс;

выявлять случаи употребления синонимов и антонимов; подбирать синонимы и антонимы к

словам разных частей речи;

распознавать слова, употребляемые в прямом и переносном значении (простые случаи);

определять значение слова в тексте;

распознавать имена существительные; определять грамматические признаки имён существительных: род, число, падеж; склонять в единственном числе имена существительные с ударными окончаниями;

распознавать имена прилагательные; определять грамматические признаки имён прилагательных: род, число, падеж;

изменять имена прилагательные по падежам, числам, родам (в единственном числе) в соответствии с падежом, числом и родом имён существительных;

распознавать глаголы; различать глаголы, отвечающие на вопросы «что делать?» и «что сделать?»; определять грамматические признаки глаголов: форму времени, число, род (в прошедшем времени); изменять глагол по временам (простые случаи), в прошедшем времени - по родам;

распознавать личные местоимения (в начальной форме);

использовать личные местоимения для устранения неоправданных повторов в тексте;

различать предлоги и приставки;

определять вид предложения по цели высказывания и по эмоциональной окраске;

находить главные и второстепенные (без деления на виды) члены предложения;

распознавать распространённые и нераспространённые предложения;

находить место орфограммы в слове и между словами по изученным правилам; применять изученные правила правописания, в том числе непроверяемые гласные и согласные (перечень слов в орфографическом словаре учебника); непроизносимые согласные в корне слова; разделительный твёрдый знак; мягкий знак после шипящих на конце имён существительных; не с глаголами; раздельное написание предлогов со словами;

правильно списывать слова, предложения, тексты объёмом не более 70 слов; писать под диктовку тексты объёмом не более 65 слов с учётом изученных правил правописания;

находить и исправлять ошибки по изученным правилам; понимать тексты разных типов, находить в тексте заданную информацию; формулировать устно и письменно на основе прочитанной (услышанной) информации простые выводы (1-2 предложения);

строить устное диалогическое и монологическое высказывания

(3-5 предложений на определённую тему, по результатам наблюдений) с соблюдением орфоэпических норм, правильной интонации; создавать небольшие устные и письменные тексты (2-4 предложения), содержащие приглашение, просьбу, извинение, благодарность, отказ, с использованием норм речевого этикета;

определять связь предложений в тексте (с помощью личных местоимений, синонимов, союзов «и», «а», «но»);

определять ключевые слова в тексте; определять тему

текста и основную мысль текста;

выявлять части текста (абзацы) и отражать с помощью ключевых слов или предложений их смысловое содержание;

составлять план текста, создавать по нему текст и корректировать текст; писать подробное изложение по заданному, коллективно или самостоятельно составленному плану;

объяснять своими словами значение изученных понятий, использовать изученные понятия в процессе решения учебных задач;

уточнять значение слова с помощью толкового словаря.

#### **К концу обучения в 4 классе обучающийся научится:**

осознавать многообразие языков и культур на территории Российской Федерации, осознавать язык как одну из главных духовно-нравственных ценностей народа;

объяснять роль языка как основного средства общения;

объяснять роль русского языка как государственного языка Российской Федерации и языка межнационального общения;

осознавать правильную устную и письменную речь как показатель общей культуры человека;

проводить звуко - буквенный разбор слов (в соответствии с предложенным в учебнике алгоритмом);

подбирать к предложенным словам синонимы; подбирать к предложенным словам антонимы;

выявлять в речи слова, значение которых требует уточнения, определять значение слова по контексту;

проводить разбор по составу слов с однозначно выделяемыми морфемами; составлять схему состава слова; соотносить состав слова с представленной схемой;

устанавливать принадлежность слова к определённой части речи (в объёме изученного) по комплексу освоенных грамматических признаков;

определять грамматические признаки имён существительных: склонение, род, число, падеж; проводить разбор имени существительного как части речи;

определять грамматические признаки имён прилагательных: род (в единственном числе), число, падеж; проводить разбор имени прилагательного как части речи;

устанавливать (находить) неопределённую форму глагола; определять грамматические признаки глаголов: спряжение, время, лицо (в настоящем и будущем времени), число, род (в прошедшем времени в единственном числе); изменять глаголы в настоящем и будущем времени по лицам и числам (спрягать); проводить разбор глагола как части речи;

определять грамматические признаки личного местоимения в начальной форме: лицо, число, род (у местоимений 3-го лица в единственном числе); использовать личные местоимения для устранения неоправданных повторов в тексте;

различать предложение, словосочетание и слово;

классифицировать предложения по цели высказывания и по эмоциональной окраске;

различать распространённые и нераспространённые предложения;

распознавать предложения с однородными членами; составлять предложения с однородными членами; использовать предложения с однородными членами в речи;

разграничивать простые распространённые и сложные предложения, состоящие из двух простых (сложносочинённые с союзами «и», «а», «но» и бессоюзные сложные предложения без называния терминов); составлять простые распространённые и сложные предложения, состоящие из двух простых (сложносочинённые с союзами «и», «а», «но» и бессоюзные сложные предложения без называния терминов);

производить синтаксический разбор простого предложения;

находить место орфограммы в слове и между словами по изученным правилам;

применять изученные правила правописания, в том числе: непроверяемые гласные и согласные (перечень слов в орфографическом словаре учебника); безударные падежные окончания имён существительных (кроме существительных на «-мя», «-ий», «-ие», «-ия», на «-ья», например, «гостья»; на «-ье», например, ожерелье во множественном числе, а также кроме собственных

имён существительных на «-ов», «-ин», «-ий»); безударные падежные окончания имён прилагательных; мягкий знак после шипящих на конце глаголов в форме 2-го лица единственного числа; наличие или отсутствие мягкого знака в глаголах на -ться и -тся; безударные личные окончания глаголов; знаки препинания в предложениях с однородными членами, соединёнными союзами и, а, но и без союзов;

правильно списывать тексты объёмом не более 85 слов;

писать под диктовку тексты объёмом не более 80 слов с учётом изученных правил правописания;

находить и исправлять орфографические и пунктуационные ошибки по изученным правилам;

осознавать ситуацию общения (с какой целью, с кем, где происходит общение); выбирать языковые средства в ситуации общения;

строить устное диалогическое и монологическое высказывания (4-6 предложений), соблюдая орфоэпические нормы, правильную интонацию, нормы речевого взаимодействия;

создавать небольшие устные и письменные тексты (3-5 предложений) для конкретной ситуации письменного общения (письма, поздравительные открытки, объявления и другие);

определять тему и основную мысль текста; самостоятельно озаглавливать текст с использованием темы или основной мысли;  
корректировать порядок предложений и частей текста;  
составлять план к заданным текстам;  
осуществлять подробный пересказ текста (устно и письменно);  
осуществлять выборочный пересказ текста (устно);  
писать (после предварительной подготовки) сочинения по заданным темам;  
осуществлять в процессе изучающего чтения поиск информации; формулировать устно и письменно простые выводы на основе прочитанной (услышанной) информации; интерпретировать и обобщать содержащуюся в тексте информацию; использовать ознакомительное чтение в соответствии с поставленной задачей;  
объяснять своими словами значение изученных понятий; использовать изученные понятия;  
уточнять значение слова с помощью справочных изданий, в том числе из числа верифицированных электронных ресурсов, включённых в федеральный перечень.

## **РАБОЧАЯ ПРОГРАММА ПО УЧЕБНОМУ ПРЕДМЕТУ «ЛИТЕРАТУРНОЕ ЧТЕНИЕ»**

Пояснительная записка

Рабочая программа учебного предмета «Литературное чтение» на уровне начального общего образования составлена на основе Требований к результатам освоения программы начального общего образования Федерального государственного образовательного стандарта начального общего образования (далее — ФГОС НОО), а также ориентирована на целевые приоритеты духовно-нравственного развития, воспитания и социализации обучающихся, сформулированные в Примерной программе воспитания.

«Литературное чтение» — один из ведущих предметов начальной школы, который обеспечивает, наряду с достижением предметных результатов, становление базового умения, необходимого для успешного изучения других предметов и дальнейшего обучения, читательской грамотности и закладывает основы интеллектуального, речевого, эмоционального, духовно-нравственного развития младших школьников. Курс «Литературное чтение» призван ввести ребёнка в мир художественной литературы, обеспечить формирование навыков смыслового чтения, способов и приёмов работы с различными видами текстов и книгой, знакомство с детской литературой и с учётом этого направлен на общее и литературное развитие младшего школьника, реализацию творческих способностей обучающегося, а также на обеспечение преемственности в изучении систематического курса литературы.

Приоритетная **цель** обучения литературному чтению — становление грамотного читателя, мотивированного к использованию читательской деятельности как средства самообразования и саморазвития, осознающего роль чтения в успешности обучения и повседневной жизни, эмоционально откликающегося на прослушанное или прочитанное произведение. Приобретённые младшими школьниками знания, полученный опыт решения учебных задач, а также сформированность предметных и универсальных действий в процессе изучения предмета «Литературное чтение» станут фундаментом обучения в основном звене школы, а также будут востребованы в жизни.

Достижение заявленной цели определяется особенностями курса литературного чтения и решением следующих **задач**:

- формирование у младших школьников положительной мотивации к систематическому чтению и слушанию художественной литературы и произведений устного народного творчества;
- достижение необходимого для продолжения образования уровня общего речевого развития;
- осознание значимости художественной литературы и произведений устного народного творчества для всестороннего развития личности человека;
- первоначальное представление о многообразии жанров художественных произведений и произведений устного народного творчества;
- овладение элементарными умениями анализа и интерпретации текста, осознанного использования при анализе текста изученных литературных понятий: прозаическая и стихотворная речь; жанровое разнообразие произведений (общее представление о жанрах);



устное народное творчество, малые жанры фольклора (считалки, пословицы, поговорки, загадки, фольклорная сказка); басня (мораль, идея, персонажи); литературная сказка, рассказ; автор; литературный герой; образ; характер; тема; идея; заголовок и содержание; композиция; сюжет; эпизод, смысловые части; стихотворение (ритм, рифма); средства художественной выразительности (сравнение, эпитет, олицетворение);

— овладение техникой смыслового чтения вслух (правильным плавным чтением, позволяющим понимать смысл прочитанного, адекватно воспринимать чтение слушателями).

Освоение программы по предмету «Литературное чтение» в 1 классе начинается вводным интегрированным курсом «Обучение грамоте» (180 ч: 100 ч предмета «Русский язык» и 80 ч предмета «Литературное чтение»). После периода обучения грамоте начинается раздельное изучение предметов «Русский язык» и «Литературное чтение», на курс «Литературное чтение» в 1 классе отводится не менее 10 учебных недель (40 часов), во 2—4 классах — по 136 ч (4 ч в неделю в каждом классе).

## СОДЕРЖАНИЕ УЧЕБНОГО ПРЕДМЕТА 1 КЛАСС

*Сказка фольклорная (народная) и литературная (авторская).* Восприятие текста произведений художественной литературы и устного народного творчества (не менее четырёх произведений). Фольклорная и литературная (авторская) сказка: сходство и различия. Реальность и волшебство в сказке. Событийная сторона сказок: последовательность событий в фольклорной (народной) и литературной (авторской) сказке. Отражение сюжета в иллюстрациях. Герои сказочных произведений. Нравственные ценности и идеи в русских народных и литературных (авторских) сказках, поступки, отражающие нравственные качества (отношение к природе, людям, предметам).

*Произведения для чтения:* народные сказки о животных, например, «Лисица и тетерев», «Лиса и рак» и другие, литературные (авторские) сказки, например, К.Д. Ушинского «Петух и собака», сказки В.Г. Сутеева «Кораблик», «Под грибом» и другие (по выбору).

*Произведения о детях.* Понятие «тема произведения» (общее представление): чему посвящено, о чём рассказывает. Главная мысль произведения: его основная идея (чему учит? какие качества воспитывает?). Произведения одной темы, но разных жанров: рассказ, стихотворение (общее представление на примере не менее шести произведений К.Д. Ушинского, Л.Н. Толстого, Е.А. Пермяка, В.А. Осеевой, А.Л. Барто, Ю.И. Ермолаева и других). Характеристика героя произведения, общая оценка поступков. Понимание заголовка произведения, его соотношения с содержанием произведения и его идеей. Осознание нравственно-этических понятий: друг, дружба, забота, труд, взаимопомощь.

*Произведения для чтения:* К.Д. Ушинский «Худо тому, кто добра не делает никому», Л.Н. Толстой «Косточка», Е.А. Пермяк «Торопливый ножик», В.А. Осеева «Три товарища», А.Л. Барто «Я - лишний», Ю.И. Ермолаев «Лучший друг» и другие (по выбору).

*Произведения о родной природе.* Восприятие и самостоятельное чтение произведений о природе (на примере трёх-четырёх доступных произведений А.К. Толстого, А.Н. Плещеева, Е.Ф. Трутневой, С.Я. Маршака и другие). Тема поэтических произведений: звуки и краски природы, времена года, человек и природа; Родина, природа родного края. Особенности стихотворной речи, сравнение с прозаической: рифма, ритм (практическое ознакомление). Настроение, которое рождает поэтическое произведение. Отражение нравственной идеи в произведении: любовь к Родине, природе родного края. Иллюстрация к произведению как отражение эмоционального отклика на произведение. Роль интонации при выразительном чтении. Интонационный рисунок выразительного чтения: ритм, темп, сила голоса.

*Устное народное творчество:* малые фольклорные жанры (не менее шести произведений). Многообразие малых жанров устного народного творчества: потешка, загадка, пословица, их назначение (веселить, потешать, играть, поучать). Особенности разных малых фольклорных жанров. Потешка - игровой народный фольклор. Загадка - средство воспитания живости ума, сообразительности. Пословицы - проявление народной мудрости, средство воспитания понимания жизненных правил.

*Произведения для чтения:* потешки, загадки, пословицы.

*Произведения о братьях наших меньших* (три-четыре автора по выбору) - герои произведений. Цель и назначение произведений о взаимоотношениях человека и животных воспитание добрых чувств и бережного отношения к животным. Виды текстов: художественный и научно-познавательный, их сравнение. Характеристика героя: описание его внешности, действий, нравственно-этических понятий: любовь и забота о животных.

*Произведения для чтения:* В.В. Бианки «Лис и Мышонок», Е.И. Чарушин «Про Томку», М.М. Пришвин «Ёж», Н.И. Сладков «Лисица и Ёж» и другие.

*Произведения о маме.* Восприятие и самостоятельное чтение произведений о маме (не менее одного автора по выбору, на примере произведений Е.А. Благиной, А.Л. Барто, А.В. Митяева и других). Осознание нравственно-этических понятий: чувство любви как привязанность одного человека к другому (матери к ребёнку, детей к матери, близким), проявление любви и заботы о родных людях.

*Произведения для чтения:* Е.А. Благина «Посидим в тишине», А.Л. Барто «Мама», А.В. Митяев «За что я люблю маму» и другие (по выбору).

*Фольклорные и авторские произведения о чудесах и фантазии* (не менее трёх произведений). Способность автора произведения находить чудесное в каждом жизненном проявлении, необычное в обычных явлениях окружающего мира. Сочетание в произведении реалистических событий с необычными, сказочными, фантастическими.

*Произведения для чтения:* Р.С. Сеф «Чудо», В.В. Лукин «Я видел чудо», Б.В. Заходер «Моя Вообразия», Ю.П. Мориц «Сто фантазий» и другие (по выбору).

*Библиографическая культура* (работа с детской книгой). Представление о том, что книга - источник необходимых знаний. Обложка, оглавление, иллюстрации как элементы ориентировки в книге. Умение использовать тематический каталог при выборе книг в библиотеке.

Изучение содержания учебного предмета «Литературное чтение» в первом классе способствует освоению **на пропедевтическом уровне** ряда универсальных учебных действий.

***Познавательные универсальные учебные действия. Базовые логические действия как часть познавательных универсальных учебных действий способствуют формированию умений:***

- читать вслух целыми словами без пропусков и перестановок букв и слогов доступные по восприятию и небольшие по объёму прозаические и стихотворные произведения;
- понимать фактическое содержание прочитанного или прослушанного произведения;
- ориентироваться в терминах и понятиях: фольклор, малые фольклорные жанры, тема, идея, заголовок, содержание произведения, сказка (фольклорная и литературная), автор, герой, рассказ, стихотворение (в пределах изученного);
- различать и группировать произведения по жанрам (загадки, пословицы, сказки (фольклорная и литературная), стихотворение, рассказ);
- анализировать текст: определять тему, устанавливать последовательность событий в произведении, характеризовать героя, давать положительную или отрицательную оценку его поступкам, задавать вопросы по фактическому содержанию;
- сравнивать произведения по теме, настроению, которое оно вызывает.

***Работа с информацией:***

- понимать, что текст произведения может быть представлен в иллюстрациях, различных видах зрительного искусства (фильм, спектакль и т. д.);
- соотносить иллюстрацию с текстом произведения, читать отрывки из текста, которые соответствуют иллюстрации.

***Коммуникативные универсальные учебные действия:***

- читать наизусть стихотворения, соблюдать орфоэпические и пунктуационные нормы;
- участвовать в беседе по обсуждению прослушанного или прочитанного текста: слушать собеседника, отвечать на вопросы, высказывать своё отношение к обсуждаемой проблеме;
- пересказывать (устно) содержание произведения с опорой на вопросы, рисунки, предложенный план;
- объяснять своими словами значение изученных понятий;
- описывать своё настроение после слушания (чтения) стихотворений, сказок, рассказов.

***Регулятивные универсальные учебные действия:***

- понимать и удерживать поставленную учебную задачу, в случае необходимости обращаться за помощью к учителю;
- проявлять желание самостоятельно читать, совершенствовать свой навык чтения;
- с небольшой помощью учителя оценивать свои успехи/трудности в освоении читательской деятельности.

**Совместная деятельность:**

- проявлять желание работать в парах, небольших группах;
- проявлять культуру взаимодействия, терпение, умение договариваться, ответственно выполнять свою часть работы.

**2 КЛАСС**

*О нашей Родине.* Круг чтения: произведения о Родине (на примере не менее трёх произведений И.С. Никитина, Ф.П. Савинова, А.А. Прокофьева и других). Патриотическое звучание произведений о родном крае и природе. Отражение в произведениях нравственно-этических понятий: любовь к Родине, родному краю, Отечеству. Анализ заголовка, соотнесение его с главной мыслью и идеей произведения. Отражение темы Родины в изобразительном искусстве (пейзажи И.И. Левитана, И.И. Шишкина, В.Д. Поленова и других).

*Произведения для чтения:* И.С. Никитин «Русь», Ф.П. Савинов «Родина», А.А. Прокофьев «Родина» и другие (по выбору).

*Фольклор* (устное народное творчество). Произведения малых жанров фольклора (потешки, считалки, пословицы, скороговорки, небылицы, загадки по выбору). Шуточные фольклорные произведения, скороговорки, небылицы. Особенности скороговорок, их роль в речи. Игра со словом, «перевёртыш событий» как основа построения небылиц. Ритм и счёт как основные средства выразительности и построения считалки. Народные песни, их особенности. Загадка как жанр фольклора, тематические группы загадок. Сказка - выражение народной мудрости, нравственная идея фольклорных сказок. Особенности сказок разного вида (о животных, бытовые, волшебные). Особенности сказок о животных: сказки народов России. Бытовая сказка: герои, место действия, особенности построения и языка. Диалог в сказке. Понятие о волшебной сказке (общее представление): наличие присказки, постоянные эпитеты, волшебные герои. Фольклорные произведения народов России: отражение в сказках народного быта и культуры.

*Произведения для чтения:* потешки, считалки, пословицы, скороговорки, загадки, народные песни, русская народная сказка «Каша из топора», русская народная сказка «У страха глаза велики», русская народная сказка «Зимовье зверей», русская народная сказка «Снегурочка», сказки народов России (1-2 произведения) и другие.

*Звуки и краски родной природы в разные времена года.* Тема природы в разные времена года (осень, зима, весна, лето) в произведениях литературы (по выбору, не менее пяти авторов). Эстетическое восприятие явлений природы (звуки, краски времён года). Средства выразительности при описании природы: сравнение и эпитет. Настроение, которое создаёт пейзажная лирика. Отражение темы «Времена года» в картинах художников (на примере пейзажей И.И. Левитана, В.Д. Поленова, А.И. Куинджи, И.И. Шишкина и других) и музыкальных произведениях (например, произведения П.И. Чайковского, А. Вивальди и других).

*Произведения для чтения:* А.С. Пушкин «Уж небо осенью дышало...», «Вот север, тучи нагоняя...», А.А. Плещеев «Осень», А.К. Толстой «Осень. Обсыпается наш сад...», М.М. Пришвин «Осеннее утро», Г.А. Скребицкий «Четыре художника», Ф.И. Тютчев «Чародейкою зимою», «Зима недаром злится», И.С. Соколов-Микитов «Зима в лесу», С.А. Есенин «Поёт зима - аукает...», И.З. Суриков «Лето» и другие.

*О детях и дружбе.* Круг чтения: тема дружбы в художественном произведении (расширение круга чтения: не менее четырёх произведений, Н.Н. Носова, В.А. Осеевой, В.Ю. Драгунского, В.В. Лунина и других). Отражение в произведениях нравственно-этических понятий: дружба, терпение, уважение, помощь друг другу. Главная мысль произведения (идея). Герой произведения (введение понятия «главный герой»), его характеристика (портрет), оценка поступков.

*Произведения для чтения:* Л.Н. Толстой «Филиппок», Е.А. Пермяк «Две пословицы», Ю.И. Ермолаев «Два пирожных», В.А. Осеева «Синие листья», Н.Н. Носов «На горке», «Заплата», А.Л. Барто «Катя», В.В. Лунин «Я и Вовка», В.Ю. Драгунский «Тайное становится явным» и другие (по выбору).

*Мир сказок.* Фольклорная (народная) и литературная (авторская) сказка: «бродячие» сюжеты (произведения по выбору, не менее четырёх). Фольклорная основа авторских сказок: сравнение сюжетов, героев, особенностей языка. Составление плана произведения: части текста, их главные темы. Иллюстрации, их значение в раскрытии содержания произведения.

*Произведения для чтения:* народная сказка «Золотая рыбка»,

А. С. Пушкин «Сказка о рыбаке и рыбке», народная сказка «Морозко»,

В. Ф. Одоевский «Мороз Иванович», В.И. Даль «Девочка Снегурочка» и другие.

*О братьях наших меньших.* Жанровое многообразие произведений о животных (песни, загадки, сказки, басни, рассказы, стихотворения; произведения по выбору, не менее пяти авторов). Дружба людей и животных - тема литературы (произведения Е.И. Чарушина, В.В. Бианки, С.В. Михалкова, Б.С. Житкова, М.М. Пришвина и других). Отражение образов животных в фольклоре (русские народные песни, загадки, сказки). Герои стихотворных и прозаических произведений о животных. Описание животных в художественном и научнопознавательном тексте. Нравственно-этические понятия: отношение человека к животным (любовь и забота). Особенности басни как жанра литературы, прозаические и стихотворные басни (на примере произведений И.А. Крылова, Л.Н. Толстого). Мораль басни как нравственный урок (поучение). Знакомство с художниками-иллюстраторами, анималистами (без использования термина): Е.И. Чарушин, В.В. Бианки.

*Произведения для чтения:* И.А. Крылов «Лебедь, Щука и Рак», Л.Н. Толстой «Лев и мышь», М.М. Пришвин «Ребята и утята», Б.С. Житков «Храбрый утёнок», В.Д. Берестов «Кошкин щенок», В.В. Бианки «Музыкант», Е.И. Чарушин «Страшный рассказ», С.В. Михалков «Мой щенок» и другие (по выбору).

*О наших близких, о семье.* Тема семьи, детства, взаимоотношений взрослых и детей в творчестве писателей и фольклорных произведениях (по выбору). Отражение нравственных семейных ценностей в произведениях о семье: любовь и сопереживание, уважение и внимание к старшему поколению, радость общения и защищённость в семье. Тема художественных произведений: Международный женский день, День Победы.

*Произведения для чтения:* Л.Н. Толстой «Отец и сыновья», А.А. Плещеев «Песня матери», В.А. Осеева «Сыновья», С.В. Михалков «Быль для детей», С.А. Баруздин «Салют» и другие (по выбору).

*Зарубежная литература.* Круг чтения: литературная (авторская) сказка (не менее двух произведений): зарубежные писатели-сказочники (Ш. Перро, Х.-К. Андерсен и другие). Характеристика авторской сказки: герои, особенности построения и языка. Сходство тем и сюжетов сказок разных народов. Составление плана художественного произведения: части текста, их главные темы. Иллюстрации, их значение в раскрытии содержания произведения.

*Произведения для чтения:* Ш. Перро «Кот в сапогах», Х.-К. Андерсен «Пятеро из одного стручка» и другие (по выбору).

*Библиографическая культура* (работа с детской книгой и справочной литературой). Книга как источник необходимых знаний. Элементы книги: содержание или оглавление, аннотация, иллюстрация. Выбор книг на основе рекомендательного списка, тематические картотеки библиотеки. Книга учебная, художественная, справочная.

Изучение содержания учебного предмета «Литературное чтение» во втором классе способствует освоению **на пропедевтическом уровне** ряда универсальных учебных действий.

*Познавательные универсальные учебные действия.* Базовые логические и исследовательские действия как часть познавательных универсальных учебных действий способствуют формированию умений:

- читать вслух целыми словами без пропусков и перестановок букв и слогов доступные по восприятию и небольшие по объёму прозаические и стихотворные произведения (без отметочного оценивания);
- сравнивать и группировать различные произведения по теме (о Родине, о родной природе, о детях и для детей, о животных, о семье, о чудесах и превращениях), по жанрам (произведения

устного народного творчества, сказка (фольклорная и литературная), рассказ, басня, стихотворение);

- характеризовать (кратко) особенности жанров (произведения устного народного творчества, литературная сказка, рассказ, басня, стихотворение);
- анализировать текст сказки, рассказа, басни: определять тему, главную мысль произведения, находить в тексте слова, подтверждающие характеристику героя, оценивать его поступки, сравнивать героев по предложенному алгоритму, устанавливать последовательность событий (действий) в сказке и рассказе;
- анализировать текст стихотворения: называть особенности жанра (ритм, рифма), находить в тексте сравнения, эпитеты, слова в переносном значении, объяснять значение незнакомого слова с опорой на контекст и по словарю.

#### *Работа с информацией:*

- соотносить иллюстрации с текстом произведения;
- ориентироваться в содержании книги, каталоге, выбирать книгу по автору, каталогу на основе рекомендованного списка;
- по информации, представленной в оглавлении, в иллюстрациях предполагать тему и содержание книги;
- пользоваться словарями для уточнения значения незнакомого слова.

#### *Коммуникативные универсальные учебные действия:*

- участвовать в диалоге: отвечать на вопросы, кратко объяснять свои ответы, дополнять ответы других участников, составлять свои вопросы и высказывания на заданную тему;
- пересказывать подробно и выборочно прочитанное произведение;
- обсуждать (в парах, группах) содержание текста, формулировать (устно) простые выводы на основе прочитанного/прослушанного произведения;
- описывать (устно) картины природы;
- сочинять по аналогии с прочитанным (загадки, рассказы, небольшие сказки);
- участвовать в инсценировках и драматизации отрывков из художественных произведений.

#### *Регулятивные универсальные учебные действия:*

- оценивать своё эмоциональное состояние, возникшее при прочтении/слушании произведения;
- удерживать в памяти последовательность событий прослушанного/прочитанного текста;
- контролировать выполнение поставленной учебной задачи при чтении/слушании произведения;
- проверять (по образцу) выполнение поставленной учебной задачи.

#### *Совместная деятельность:*

- выбирать себе партнёров по совместной деятельности;
- распределять работу, договариваться, приходить к общему решению, отвечать за общий результат работы.

### **3 КЛАСС**

*О Родине и её истории.* Любовь к Родине и её история - важные темы произведений литературы (произведения одного-двух авторов по выбору). Чувство любви к Родине, сопричастность к прошлому и настоящему своей страны и родного края - главные идеи, нравственные ценности, выраженные в произведениях о Родине. Образ Родины в стихотворных и прозаических произведениях писателей и поэтов XIX и XX веков. Осознание нравственно-этических понятий: любовь к родной стороне, малой родине, гордость за красоту и величие своей Отчизны. Роль и особенности заголовка произведения. Репродукции картин как иллюстрации к произведениям о Родине. Использование средств выразительности при чтении вслух: интонация, темп, ритм, логические ударения.

*Произведения для чтения:* К.Д. Ушинский «Наше отечество», М.М. Пришвин «Моя Родина», С.А. Васильев «Россия», Н.П. Кончаловская «Наша древняя столица» (отрывки) и другие (по выбору).

*Фольклор* (устное народное творчество). Круг чтения: малые жанры фольклора (пословицы, потешки, считалки, небылицы, скороговорки, загадки, по выбору). Знакомство с видами загадок. Пословицы народов России (значение, характеристика, нравственная основа). Книги и словари, созданные В.И. Далем. Активный словарь устной речи: использование образных слов,

пословиц и поговорок, крылатых выражений. Нравственные ценности в фольклорных произведениях народов России.

Фольклорная сказка как отражение общечеловеческих ценностей и нравственных правил. Виды сказок (о животных, бытовые, волшебные). Художественные особенности сказок: построение (композиция), язык (лексика). Характеристика героя, волшебные помощники, иллюстрация как отражение сюжета волшебной сказки (например, картины В.М. Васнецова, иллюстрации И.Я. Билибина и других). Отражение в сказках народного быта и культуры. Составление плана сказки.

*Круг чтения: народная песня.* Чувства, которые рождают песни, темы песен. Описание картин природы как способ рассказать в песне о родной земле. Былина как народный песенный сказ о важном историческом событии. Фольклорные особенности жанра былин: язык (напевность исполнения, выразительность), характеристика главного героя (где жил, чем занимался, какими качествами обладал). Характеристика былин как героического песенного сказа, их особенности (тема, язык). Язык былин, устаревшие слова, их место в былине и представление в современной лексике. Репродукции картин как иллюстрации к эпизодам фольклорного произведения.

*Произведения для чтения:* малые жанры фольклора, русская народная сказка «Иван-царевич и серый волк», былина об Илье Муромце и другие (по выбору).

*Творчество А.С. Пушкина.* А.С. Пушкин - великий русский поэт.

Лирические произведения А.С. Пушкина: средства художественной выразительности (сравнение, эпитет); рифма, ритм. Литературные сказки А.С. Пушкина в стихах (по выбору, например, «Сказка о царе Салтане, о сыне его славном и могучем богатыре князе Гвидоне Салтановиче и о прекрасной царевне Лебеди»). Нравственный смысл произведения, структура сказочного текста, особенности сюжета, приём повтора как основа изменения сюжета. Связь пушкинских сказок с фольклорными. Положительные и отрицательные герои, волшебные помощники, язык авторской сказки. И.Я. Билибин - иллюстратор сказок А.С. Пушкина.

*Произведения для чтения:* А.С. Пушкин «Сказка о царе Салтане, о сыне его славном и могучем богатыре князе Гвидоне Салтановиче и о прекрасной царевне Лебеди», «В тот год осенняя погода...», «Опрятней модного паркета...» и другие (по выбору).

*Творчество И.А. Крылова.* Басня - произведение-поучение, которое помогает увидеть свои и чужие недостатки. Иносказание в баснях. И.А. Крылов - великий русский баснописец. Басни И.А. Крылова (не менее двух): назначение, темы и герои, особенности языка. Явная и скрытая мораль басен. Использование крылатых выражений в речи.

*Произведения для чтения:* И.А. Крылов «Ворона и Лисица», «Лисица и виноград», «Мартышка и очки» и другие (по выбору).

*Картины природы в произведениях поэтов и писателей XIX-XX веков.* Лирические произведения как способ передачи чувств людей, автора. Картины природы в произведениях поэтов и писателей (не менее пяти авторов по выбору): Ф.И. Тютчев, А.А. Фет, А.Н. Майков, Н.А. Некрасов, А.А. Блок, С.А. Есенин, И.А. Бунин, А.П. Чехов, К.Г. Паустовский и другие. Чувства, вызываемые лирическими произведениями. Средства выразительности в произведениях лирики: эпитеты, синонимы, антонимы, сравнения. Звукопись, её выразительное значение. Олицетворение как одно из средств выразительности лирического произведения. Живописные полотна как иллюстрация к лирическому произведению: пейзаж. Сравнение средств создания пейзажа в тексте-описании (эпитеты, сравнения, олицетворения), в изобразительном искусстве (цвет, композиция), в произведениях музыкального искусства (тон, темп, мелодия).

*Произведения для чтения:* Ф.И. Тютчев «Есть в осени первоначальной...», А.А. Фет «Кот поёт, глаза прищуря», «Мама! Глянь-ка из окошка...», А.Н. Майков «Осень», С.А. Есенин «Берёза», Н.А. Некрасов «Железная дорога» (отрывок), А.А. Блок «Ворона», И.А. Бунин «Первый снег» и другие (по выбору).

*Творчество Л.Н. Толстого.* Жанровое многообразие произведений Л.Н. Толстого: сказки, рассказы, басни, были (не менее трёх произведений). Рассказ как повествование: связь содержания с реальным событием. Структурные части произведения (композиция): начало, завязка действия, кульминация, развязка. Эпизод как часть рассказа. Различные виды планов. Сюжет

рассказа: основные события, главные герои, различение рассказчика и автора произведения. Художественные особенности текста-описания, текста-рассуждения.

*Произведения для чтения:* Л.Н. Толстой «Лебеди», «Зайцы», «Прыжок», «Акула» и другие.

*Литературная сказка.* Литературная сказка русских писателей (не менее двух). Круг чтения: произведения В.М. Гаршина, М. Горького, И.С. Соколова-Микитова и других. Особенности авторских сказок (сюжет, язык, герои). Составление аннотации.

*Произведения для чтения:* В.М. Гаршин «Лягушка-путешественница», И.С. Соколов-Микитов «Листопадничек», М. Горький «Случай с Евсейкой» и другие (по выбору).

*Произведения о взаимоотношениях человека и животных.* Человек и его отношения с животными: верность, преданность, забота и любовь. Круг чтения (по выбору, не менее четырёх произведений): произведения Д.Н. Мамина-Сибиряка, К.Г. Паустовского, М.М. Пришвина, Б.С. Житкова. Особенности рассказа: тема, герои, реальность событий, композиция, объекты описания (портрет героя, описание интерьера).

*Произведения для чтения:* Б.С. Житков «Про обезьянку», К.Г. Паустовский «Барсучий нос», «Кот-ворюга», Д.Н. Мамин-Сибиряк «Приёмыш» и другие (по выбору).

*Произведения о детях.* Дети - герои произведений: раскрытие тем «Разные детские судьбы», «Дети на войне». Отличие автора от героя и рассказчика. Герой художественного произведения: время и место проживания, особенности внешнего вида и характера. Историческая обстановка как фон создания произведения: судьбы крестьянских детей, дети на войне (произведения по выбору двух-трёх авторов). Основные события сюжета, отношение к ним героев произведения. Оценка нравственных качеств, проявляющихся в военное время.

*Произведения для чтения:* Л. Пантелеев «На ялике», А. Гайдар «Тимур и его команда» (отрывки), Л. Кассиль и другие (по выбору).

*Юмористические произведения.* Комичность как основа сюжета. Герой юмористического произведения. Средства выразительности текста юмористического содержания: преувеличение. Авторы юмористических рассказов (не менее двух произведений): М.М. Зощенко, Н.Н. Носов, В.Ю. Драгунский и другие (по выбору).

*Произведения для чтения:* В.Ю. Драгунский «Денискины рассказы» (1-2 произведения), Н.Н. Носов «Весёлая семейка» и другие (по выбору).

*Зарубежная литература.* Круг чтения (произведения двух-трёх авторов по выбору): литературные сказки Ш. Перро, Х.-К. Андерсена, Р. Киплинга. Особенности авторских сказок (сюжет, язык, герои). Рассказы зарубежных писателей о животных. Известные переводчики зарубежной литературы: С.Я. Маршак, К.И. Чуковский, Б.В. Заходер.

*Произведения для чтения:* Х.-К. Андерсен «Гадкий утёнок», Ш. Перро «Подарок феи» и другие (по выбору).

*Библиографическая культура* (работа с детской книгой и справочной литературой). Ценность чтения художественной литературы и фольклора, осознание важности читательской деятельности. Использование с учётом учебных задач аппарата издания (обложка, оглавление, аннотация, предисловие, иллюстрации). Правила юного читателя. Книга как особый вид искусства. Общее представление о первых книгах на Руси, знакомство с рукописными книгами.

Изучение содержания учебного предмета «Литературное чтение» в третьем классе способствует освоению ряда универсальных учебных действий.

***Познавательные универсальные учебные действия.*** Базовые логические и исследовательские действия как часть познавательных универсальных учебных действий способствуют формированию умений:

- читать доступные по восприятию и небольшие по объёму прозаические и стихотворные произведения (без отметочного оценивания);
- различать сказочные и реалистические, лирические и эпические, народные и авторские произведения;

- анализировать текст: обосновывать принадлежность к жанру, определять тему и главную мысль, делить текст на части, озаглавливать их, находить в тексте заданный эпизод, определять композицию произведения, характеризовать героя;
- конструировать план текста, дополнять и восстанавливать нарушенную последовательность;
- сравнивать произведения, относящиеся к одной теме, но разным жанрам; произведения одного жанра, но разной тематики;
- исследовать текст: находить описания в произведениях разных жанров (портрет, пейзаж, интерьер).

#### *Работа с информацией:*

- сравнивать информацию словесную (текст), графическую/изобразительную (иллюстрация), звуковую (музыкальное произведение);
- подбирать иллюстрации к тексту, соотносить произведения литературы и изобразительного искусства по тематике, настроению, средствам выразительности;
- выбирать книгу в библиотеке в соответствии с учебной задачей; составлять аннотацию.

#### **Коммуникативные универсальные учебные действия:**

- читать текст с разными интонациями, передавая своё отношение к событиям, героям произведения;
- формулировать вопросы по основным событиям текста;
- пересказывать текст (подробно, выборочно, с изменением лица);
- выразительно исполнять стихотворное произведение, создавая соответствующее настроение;
- сочинять простые истории (сказки, рассказы) по аналогии.

#### **Регулятивные универсальные учебные действия:**

- принимать цель чтения, удерживать её в памяти, использовать в зависимости от учебной задачи вид чтения, контролировать реализацию поставленной задачи чтения;
- оценивать качество своего восприятия текста на слух;
- выполнять действия контроля/самоконтроля и оценки процесса и результата деятельности, при необходимости вносить коррективы в выполняемые действия.

#### **Совместная деятельность:**

- участвовать в совместной деятельности: выполнять роли лидера, подчинённого, соблюдать равноправие и дружелюбие;
- в коллективной театрализованной деятельности читать по ролям, инсценировать/драматизировать несложные произведения фольклора и художественной литературы; выбирать роль, договариваться о манере её исполнения в соответствии с общим замыслом;
- осуществлять взаимопомощь, проявлять ответственность при выполнении своей части работы, оценивать свой вклад в общее дело.

## **4 КЛАСС**

*О Родине, героические страницы истории.* Наше Отечество, образ родной земли в стихотворных и прозаических произведениях писателей и поэтов XIX и XX веков (по выбору, не менее четырёх, например, произведения С.Т. Романовского, А.Т. Твардовского, С.Д. Дрожжина, В.М. Пескова и другие). Представление о проявлении любви к родной земле в литературе разных народов (на примере писателей родного края, представителей разных народов России). Страницы истории России, великие люди и события: образы Александра Невского, Михаила Кутузова и других выдающихся защитников Отечества в литературе для детей. Отражение нравственной идеи: любовь к Родине. Героическое прошлое России, тема Великой Отечественной войны в произведениях литературы (на примере рассказов Л.А. Кассиля, С.П. Алексева). Осознание понятия: поступок, подвиг.

*Круг чтения:* народная и авторская песня: понятие исторической песни, знакомство с песнями на тему Великой Отечественной войны (2-3 произведения по выбору).

*Произведения для чтения:* С.Д. Дрожжин «Родине», В.М. Песков «Родине», А.Т. Твардовский «О Родине большой и малой» (отрывок), С.Т. Романовский «Ледовое побоище», С.П. Алексеев (1-2 рассказа военноисторической тематики) и другие (по выбору).

*Фольклор* (устное народное творчество). Фольклор как народная духовная культура (произведения по выбору). Многообразие видов фольклора: словесный, музыкальный,



обрядовый (календарный). Культурное значение фольклора для появления художественной литературы. Малые жанры фольклора (назначение, сравнение, классификация). Собиратели фольклора (А.Н. Афанасьев, В.И. Даль). Виды сказок: о животных, бытовые, волшебные. Отражение в произведениях фольклора нравственных ценностей, быта и культуры народов мира. Сходство фольклорных произведений разных народов по тематике, художественным образам и форме («бродячие» сюжеты).

*Круг чтения:* былина как эпическая песня о героическом событии. Герой былины - защитник страны. Образы русских богатырей: Ильи Муромца, Алёши Поповича, Добрыни Никитича, Никиты Кожемяки (где жил, чем занимался, какими качествами обладал). Средства художественной выразительности в былине: устойчивые выражения, повторы, гипербола. Устаревшие слова, их место в былине и представление в современной лексике. Народные былинно-сказочные темы в творчестве художника В.М. Васнецова.

*Произведения для чтения:* произведения малых жанров фольклора, народные сказки (2-3 сказки по выбору), сказки народов России (2-3 сказки по выбору), былины из цикла об Илье Муромце, Алёше Поповиче, Добрыне Никитиче (1-2 по выбору).

*Творчество А.С. Пушкина.* Картины природы в лирических произведениях А.С. Пушкина. Средства художественной выразительности в стихотворном произведении (сравнение, эпитет, олицетворение) на примере 2-3 произведений. Литературные сказки А.С. Пушкина в стихах: «Сказка о мёртвой царевне и о семи богатырях». Фольклорная основа авторской сказки. Положительные и отрицательные герои, волшебные помощники, язык авторской сказки.

*Произведения для чтения:* А.С. Пушкин «Сказка о мёртвой царевне и о семи богатырях», «Няне», «Осень» (отрывки), «Зимняя дорога» и другие.

*Творчество И.А. Крылова.* Представление о басне как лиро-эпическом жанре. Круг чтения: басни на примере произведений И. А. Крылова, И.И. Хемницера, Л.Н. Толстого, С.В. Михалкова. Басни стихотворные и прозаические (не менее трёх). Развитие событий в басне, её герои (положительные, отрицательные). Аллегория в баснях. Сравнение басен: назначение, темы и герои, особенности языка.

*Произведения для чтения:* Крылов И.А. «Стрекоза и муравей», «Квартет», И.И. Хемницер «Стрекоза», Л.Н. Толстой «Стрекоза и муравьи» и другие.

*Творчество М.Ю. Лермонтова.* Круг чтения: лирические произведения М.Ю. Лермонтова (не менее трёх). Средства художественной выразительности (сравнение, эпитет, олицетворение); рифма, ритм. Метафора как «свёрнутое» сравнение. Строфа как элемент композиции стихотворения. Переносное значение слов в метафоре. Метафора в стихотворениях М.Ю. Лермонтова.

*Произведения для чтения:* М.Ю. Лермонтов «Утёс», «Парус», «Москва, Москва! .. Люблю тебя как сын...» и другие.

*Литературная сказка.* Тематика авторских стихотворных сказок (две-три по выбору). Герои литературных сказок (произведения П.П. Ершова, П.П. Бажова, С.Т. Аксакова, С.Я. Маршака и другие). Связь литературной сказки с фольклорной: народная речь как особенность авторской сказки. Иллюстрации в сказке: назначение, особенности.

*Произведения для чтения:* П.П. Бажов «Серебряное копытце», П.П. Ершов «Конёк-Горбунок», С.Т. Аксаков «Аленький цветочек» и другие.

*Картины природы в творчестве поэтов и писателей XIX-XX веков.* Лирика, лирические произведения как описание в стихотворной форме чувств поэта, связанных с наблюдениями, описаниями природы. Круг чтения: лирические произведения поэтов и писателей (не менее пяти авторов по выбору): В.А. Жуковский, И.С. Никитин, Е.А. Баратынский, Ф.И. Тютчев, А.А. Фет, Н.А. Некрасов, И.А. Бунин, А.А. Блок, К.Д. Бальмонт и другие. Темы стихотворных произведений, герой лирического произведения. Авторские приёмы создания художественного образа в лирике. Средства выразительности в произведениях лирики: эпитеты, синонимы, антонимы, сравнения, олицетворения, метафоры. Репродукция картины как иллюстрация к лирическому произведению.

*Произведения для чтения:* В.А. Жуковский «Загадка», И.С. Никитин «В синем небе плывут над полями...», Ф.И. Тютчев «Как неожиданно и ярко», А.А. Фет «Весенний дождь», Е.А. Баратынский «Весна, весна! Как воздух чист...», И.А. Бунин «Листопад» (отрывки) и другие (по

выбору).

*Творчество Л.Н. Толстого.* Круг чтения (не менее трёх произведений): рассказ (художественный и научно-познавательный), сказки, басни, быль. Повесть как эпический жанр (общее представление). Значение реальных жизненных ситуаций в создании рассказа, повести. Отрывки из автобиографической повести Л.Н. Толстого «Детство». Особенности художественного текста-описания: пейзаж, портрет героя, интерьер. Примеры текста-рассуждения в рассказах Л.Н. Толстого.

*Произведения для чтения:* Л.Н. Толстой «Детство» (отдельные главы), «Русак», «Черепашка» и другие (по выбору).

*Произведения о животных и родной природе.* Взаимоотношения человека и животных, защита и охрана природы как тема произведений литературы.

Круг чтения (не менее трёх авторов): на примере произведений А.И. Куприна, В.П. Астафьева, К.Г. Паустовского, М.М. Пришвина, Ю.И. Коваля и другие.

*Произведения для чтения:* В.П. Астафьев «Капалуха», М.М. Пришвин «Высочка» и другие (по выбору).

*Произведения о детях.* Тематика произведений о детях, их жизни, играх и занятиях, взаимоотношениях с взрослыми и сверстниками (на примере произведений не менее трёх авторов): А.П. Чехова, Б.С. Житкова, Н.Г. Гарина-Михайловского, В.В. Крапивина и других. Словесный портрет героя как его характеристика. Авторский способ выражения главной мысли. Основные события сюжета, отношение к ним героев.

*Произведения для чтения:* А.П. Чехов «Мальчики», Н.Г. Гарин-Михайловский «Детство Тёмы» (отдельные главы), М.М. Зощенко «О Лёньке и Миньке» (1-2 рассказа из цикла), К.Г. Паустовский «Корзина с еловыми шишками» и другие.

*Пьеса.* Знакомство с новым жанром пьесой-сказкой. Пьеса - произведение литературы и театрального искусства (одна по выбору). Пьеса как жанр драматического произведения.

*Пьеса и сказка:* драматическое и эпическое произведения. Авторские ремарки: назначение, содержание.

*Произведения для чтения:* С.Я. Маршак «Двенадцать месяцев» и другие.

*Юмористические произведения.* Круг чтения (не менее двух произведений по выбору): юмористические произведения на примере рассказов М.М. Зощенко, В.Ю. Драгунского, Н.Н. Носова, В.В. Голявкина. Герои юмористических произведений. Средства выразительности текста юмористического содержания: гипербола. Юмористические произведения в кино и театре.

*Произведения для чтения:* В.Ю. Драгунский «Денискины рассказы» (1-2 произведения по выбору), Н.Н. Носов «Витя Малеев в школе и дома» (отдельные главы) и другие.

*Зарубежная литература.* Расширение круга чтения произведений зарубежных писателей. Литературные сказки Ш. Перро, Х.-К. Андерсена, братьев Гримм и других (по выбору). Приключенческая литература: произведения Д. Свифта, М. Твена.

*Произведения для чтения:* Х.-К. Андерсен «Дикие лебеди», «Русалочка», Д. Свифт «Приключения Гулливера» (отдельные главы), М. Твен «Том Соьер» (отдельные главы) и другие (по выбору).

*Библиографическая культура* (работа с детской книгой и справочной литературой). Польза чтения и книги: книга - друг и учитель. Правила читателя и способы выбора книги (тематический, систематический каталог). Виды информации в книге: научная, художественная, справочно-иллюстративный материал. Типы книг (изданий): книга-произведение, книга-сборник, собрание сочинений, периодическая печать, справочные издания. Работа с источниками периодической печати.

Изучение содержания учебного предмета «Литературное чтение» в четвёртом классе способствует освоению ряда универсальных учебных действий.

**Познавательные универсальные учебные действия.** Базовые логические и исследовательские действия как часть познавательных универсальных учебных действий способствуют формированию умений:

- читать вслух целыми словами без пропусков и перестановок букв и слогов доступные по восприятию и небольшие по объёму прозаические и стихотворные произведения (без отметочного оценивания);
- читать про себя (молча), оценивать своё чтение с точки зрения понимания и запоминания текста;
- анализировать текст: определять главную мысль, обосновывать принадлежность к жанру, определять тему и главную мысль, находить в тексте заданный эпизод, устанавливать взаимосвязь между событиями, эпизодами текста;
- характеризовать героя и давать оценку его поступкам; сравнивать героев одного произведения по предложенным критериям, самостоятельно выбирать критерий сопоставления героев, их поступков (по контрасту или аналогии);
- составлять план (вопросный, номинативный, цитатный) текста, дополнять и восстанавливать нарушенную последовательность;
- исследовать текст: находить средства художественной выразительности (сравнение, эпитет, олицетворение, метафора), описания в произведениях разных жанров (пейзаж, интерьер), выявлять особенности стихотворного текста (ритм, рифма, строфа).

*Работа с текстом:*

- использовать справочную информацию для получения дополнительной информации в соответствии с учебной задачей;
- характеризовать книгу по её элементам (обложка, оглавление, аннотация, предисловие, иллюстрации, примечания и др.);
- выбирать книгу в библиотеке в соответствии с учебной задачей; составлять аннотацию.

**Коммуникативные универсальные учебные действия:**

- соблюдать правила речевого этикета в учебном диалоге, отвечать и задавать вопросы к учебным и художественным текстам;
- пересказывать текст в соответствии с учебной задачей;
- рассказывать о тематике детской литературы, о любимом писателе и его произведениях;
- оценивать мнение авторов о героях и своё отношение к ним;
- использовать элементы импровизации при исполнении фольклорных произведений;
- сочинять небольшие тексты повествовательного и описательного характера по наблюдениям, на заданную тему.

**Регулятивные универсальные учебные действия:**

- понимать значение чтения для самообразования и саморазвития; самостоятельно организовывать читательскую деятельность во время досуга;
- определять цель выразительного исполнения и работы с текстом;
- оценивать выступление (своё и одноклассников) с точки зрения передачи настроения, особенностей произведения и героев;
- осуществлять контроль процесса и результата деятельности, устанавливать причины возникших ошибок и трудностей, проявлять способность предвидеть их в предстоящей работе.

**Совместная деятельность:**

- участвовать в театрализованной деятельности: инсценировании и драматизации (читать по ролям, разыгрывать сценки); соблюдать правила взаимодействия;
- ответственно относиться к своим обязанностям в процессе совместной деятельности, оценивать свой вклад в общее дело.

**ПЛАНИРУЕМЫЕ РЕЗУЛЬТАТЫ ОСВОЕНИЯ программы учебного ПРЕДМЕТА «ЛИТЕРАТУРНОЕ ЧТЕНИЕ» на уровне начального общего образования**

**ЛИЧНОСТНЫЕ РЕЗУЛЬТАТЫ**

Личностные результаты освоения программы предмета «Литературное чтение» достигаются в процессе единства учебной и воспитательной деятельности, обеспечивающей позитивную динамику развития личности младшего школьника, ориентированную на процессы самопознания, саморазвития и самовоспитания. Личностные результаты освоения программы предмета «Литературное чтение» отражают освоение младшими школьниками социально значимых норм и отношений, развитие позитивного отношения обучающихся к общественным, традиционным,

социокультурным и духовно-нравственным ценностям, приобретение опыта применения сформированных представлений и отношений на практике.

***Гражданско-патриотическое воспитание:***

- становление ценностного отношения к своей Родине — России, малой родине, проявление интереса к изучению родного языка, истории и культуре Российской Федерации, понимание естественной связи прошлого и настоящего в культуре общества;
- осознание своей этнокультурной и российской гражданской идентичности, сопричастности к прошлому, настоящему и будущему своей страны и родного края, проявление уважения к традициям и культуре своего и других народов в процессе восприятия и анализа произведений выдающихся представителей русской литературы и творчества народов России;
- первоначальные представления о человеке как члене общества, о правах и ответственности, уважении и достоинстве человека, о нравственно-этических нормах поведения и правилах межличностных отношений.

***Духовно-нравственное воспитание:***

- освоение опыта человеческих взаимоотношений, признаки индивидуальности каждого человека, проявление сопереживания, уважения, любви, доброжелательности и других моральных качеств к родным, близким и чужим людям, независимо от их национальности, социального статуса, вероисповедания;
- осознание этических понятий, оценка поведения и поступков персонажей художественных произведений в ситуации нравственного выбора;
- выражение своего видения мира, индивидуальной позиции посредством накопления и систематизации литературных впечатлений, разнообразных по эмоциональной окраске;
- неприятие любых форм поведения, направленных на причинение физического и морального вреда другим людям.

***Эстетическое воспитание:***

- проявление уважительного отношения и интереса к художественной культуре, к различным видам искусства, восприимчивость к разным видам искусства, традициям и творчеству своего и других народов, готовность выражать своё отношение в разных видах художественной деятельности;
- приобретение эстетического опыта слушания, чтения и эмоционально-эстетической оценки произведений фольклора и художественной литературы;
- понимание образного языка художественных произведений, выразительных средств, создающих художественный образ.

***Физическое воспитание, формирование культуры здоровья эмоционального благополучия:***

- соблюдение правил здорового и безопасного (для себя и других людей) образа жизни в окружающей среде (в том числе информационной);
- бережное отношение к физическому и психическому здоровью.

***Трудовое воспитание:***

- осознание ценности труда в жизни человека и общества, ответственное потребление и бережное отношение к результатам труда, навыки участия в различных видах трудовой деятельности, интерес к различным профессиям.

***Экологическое воспитание:***

- бережное отношение к природе, осознание проблем взаимоотношений человека и животных, отражённых в литературных произведениях;
- неприятие действий, приносящих ей вред.

***Ценности научного познания:***

- ориентация в деятельности на первоначальные представления о научной картине мира, понимание важности слова как средства создания словесно-художественного образа, способа выражения мыслей, чувств, идей автора;
- овладение смысловым чтением для решения различного уровня учебных и жизненных задач;
- потребность в самостоятельной читательской деятельности, саморазвитии средствами литературы, развитие познавательного интереса, активности, инициативности, любознательности и самостоятельности в познании произведений фольклора и художественной литературы, творчества писателей.

## МЕТАПРЕДМЕТНЫЕ РЕЗУЛЬТАТЫ

В результате изучения предмета «Литературное чтение» в начальной школе у обучающихся будут сформированы **познавательные** универсальные учебные действия:

*базовые логические действия:*

- сравнивать произведения по теме, главной мысли (морали), жанру, соотносить произведение и его автора, устанавливать основания для сравнения произведений, устанавливать аналогии;
- объединять произведения по жанру, авторской принадлежности;
- определять существенный признак для классификации, классифицировать произведения по темам, жанрам и видам;
- находить закономерности и противоречия при анализе сюжета (композиции), восстанавливать нарушенную последовательность событий (сюжета), составлять аннотацию, отзыв по предложенному алгоритму;
- выявлять недостаток информации для решения учебной (практической) задачи на основе предложенного алгоритма;
- устанавливать причинно-следственные связи в сюжете фольклорного и художественного текста, при составлении плана, пересказе текста, характеристике поступков героев;

*базовые исследовательские действия:*

- определять разрыв между реальным и желательным состоянием объекта (ситуации) на основе предложенных учителем вопросов;
- формулировать с помощью учителя цель, планировать изменения объекта, ситуации;
- сравнивать несколько вариантов решения задачи, выбирать наиболее подходящий (на основе предложенных критериев);
- проводить по предложенному плану опыт, несложное исследование по установлению особенностей объекта изучения и связей между объектами (часть — целое, причина — следствие);
- формулировать выводы и подкреплять их доказательствами на основе результатов проведённого наблюдения (опыта, классификации, сравнения, исследования);
- прогнозировать возможное развитие процессов, событий и их последствия в аналогичных или сходных ситуациях;

*работа с информацией:*

- выбирать источник получения информации;
- согласно заданному алгоритму находить в предложенном источнике информацию, представленную в явном виде;
- распознавать достоверную и недостоверную информацию самостоятельно или на основании предложенного учителем способа её проверки;
- соблюдать с помощью взрослых (учителей, родителей (законных представителей) правила информационной безопасности при поиске информации в сети Интернет;
- анализировать и создавать текстовую, видео, графическую, звуковую информацию в соответствии с учебной задачей;
- самостоятельно создавать схемы, таблицы для представления информации.
- К концу обучения в начальной школе у обучающегося формируются **коммуникативные** универсальные учебные действия:

*общение:*

- воспринимать и формулировать суждения, выражать эмоции в соответствии с целями и условиями общения в знакомой среде;
- проявлять уважительное отношение к собеседнику, соблюдать правила ведения диалога и дискуссии;
- признавать возможность существования разных точек зрения;
- корректно и аргументированно высказывать своё мнение;
- строить речевое высказывание в соответствии с поставленной задачей;
- создавать устные и письменные тексты (описание, рассуждение, повествование);
- готовить небольшие публичные выступления;
- подбирать иллюстративный материал (рисунки, фото, плакаты) к тексту выступления.
- К концу обучения в начальной школе у обучающегося формируются **регулятивные**

универсальные учебные действия:

*самоорганизация:*

- планировать действия по решению учебной задачи для получения результата;
- выстраивать последовательность выбранных действий;

*самоконтроль:*

- устанавливать причины успеха/неудач учебной деятельности;
- корректировать свои учебные действия для преодоления ошибок.

**Совместная деятельность:**

- формулировать краткосрочные и долгосрочные цели (индивидуальные с учётом участия в коллективных задачах) в стандартной (типовой) ситуации на основе предложенного формата планирования, распределения промежуточных шагов и сроков;
- принимать цель совместной деятельности, коллективно строить действия по её достижению: распределять роли, договариваться, обсуждать процесс и результат совместной работы;
- проявлять готовность руководить, выполнять поручения, подчиняться;
- ответственно выполнять свою часть работы;
- оценивать свой вклад в общий результат;
- выполнять совместные проектные задания с опорой на предложенные образцы;

## **ПРЕДМЕТНЫЕ РЕЗУЛЬТАТЫ**

Предметные результаты освоения программы начального общего образования по учебному предмету «Литературное чтение» отражают специфику содержания предметной области, ориентированы на применение знаний, умений и навыков обучающимися в различных учебных ситуациях и жизненных условиях и представлены по годам обучения.

### **К концу обучения в 1 классе обучающийся научится:**

понимать ценность чтения для решения учебных задач и применения в различных жизненных ситуациях: отвечать на вопрос о важности чтения для личного развития, находить в художественных произведениях отражение нравственных ценностей, традиций, быта разных народов;

владеть техникой слогового плавного чтения с переходом на чтение целыми словами, читать осознанно вслух целыми словами без пропусков и перестановок букв и слогов доступные для восприятия и небольшие по объёму произведения в темпе не менее 30 слов в минуту (без отметочного оценивания);

читать наизусть с соблюдением орфоэпических и пунктуационных норм не менее 2 стихотворений о Родине, о детях, о семье, о родной природе в разные времена года;

различать прозаическую (нестихотворную) и стихотворную речь; различать отдельные жанры фольклора (устного народного творчества) и художественной литературы (загадки, пословицы, потешки, сказки (фольклорные и литературные), рассказы, стихотворения);

понимать содержание прослушанного (прочитанного) произведения: отвечать на вопросы по фактическому содержанию произведения;

владеть элементарными умениями анализа текста прослушанного (прочитанного) произведения: определять последовательность событий

в произведении, характеризовать поступки (положительные или отрицательные) героя, объяснять значение незнакомого слова с использованием словаря;

участвовать в обсуждении прослушанного (прочитанного) произведения: отвечать на вопросы о впечатлении от произведения, использовать в беседе изученные литературные понятия (автор, герой, тема, идея, заголовок, содержание произведения), подтверждать свой ответ примерами из текста;

пересказывать (устно) содержание произведения с соблюдением последовательности событий, с использованием предложенных ключевых слов, вопросов, рисунков, предложенного плана;

читать по ролям с соблюдением норм произношения, расстановки ударения; составлять высказывания по содержанию произведения (не менее 3 предложений) по заданному алгоритму;

сочинять небольшие тексты по предложенному началу (не менее 3 предложений);

ориентироваться в книге (учебнике) по обложке, оглавлению, иллюстрациям; выбирать книги для самостоятельного чтения по совету взрослого и с учётом рекомендованного учителем

списка, рассказывать о прочитанной книге по предложенному алгоритму;

обращаться к справочной литературе для получения дополнительной информации в соответствии с учебной задачей.

### **К концу обучения во 2 классе обучающийся научится:**

объяснять важность чтения для решения учебных задач и применения в различных жизненных ситуациях: переходить от чтения вслух к чтению про себя в соответствии с учебной задачей, обращаться к разным видам чтения (изучающее, ознакомительное, поисковое выборочное, просмотровое выборочное), находить в фольклоре и литературных произведениях отражение нравственных ценностей, традиций, быта, культуры разных народов, ориентироваться в нравственно-этических понятиях в контексте изученных произведений;

читать вслух целыми словами без пропусков и перестановок букв и слогов доступные по восприятию и небольшие по объёму прозаические и стихотворные произведения в темпе не менее 40 слов в минуту (без отметочного оценивания);

читать наизусть с соблюдением орфоэпических и пунктуационных норм не менее 3 стихотворений о Родине, о детях, о семье, о родной природе в разные времена года;

различать прозаическую и стихотворную речь: называть особенности стихотворного произведения (ритм, рифма);

понимать содержание, смысл прослушанного (прочитанного) произведения: отвечать и формулировать вопросы по фактическому содержанию произведения;

различать отдельные жанры фольклора (считалки, загадки, пословицы, потешки, небылицы, народные песни, скороговорки, сказки о животных, бытовые и волшебные) и художественной литературы (литературные сказки, рассказы, стихотворения, басни);

владеть элементарными умениями анализа и интерпретации текста: определять тему и главную мысль, воспроизводить последовательность событий тексте произведения, составлять план текста (вопросный, номинативный);

описывать характер героя, находить в тексте средства изображения (портрет) героя и выражения его чувств, оценивать поступки героев произведения, устанавливать взаимосвязь между характером героя и его поступками, сравнивать героев одного произведения по предложенным критериям, характеризовать отношение автора к героям, его поступкам;

объяснять значение незнакомого слова с использованием контекста и словаря; находить в тексте примеры использования слов в прямом и переносном значении;

осознанно применять для анализа текста изученные понятия (автор, литературный герой, тема, идея, заголовок, содержание произведения, сравнение, эпитет);

участвовать в обсуждении прослушанного (прочитанного) произведения: понимать жанровую принадлежность произведения, формулировать устно простые выводы, подтверждать свой ответ примерами из текста;

пересказывать (устно) содержание произведения подробно, выборочно, от лица героя, от третьего лица;

читать по ролям с соблюдением норм произношения, расстановки ударения, инсценировать небольшие эпизоды из произведения;

составлять высказывания на заданную тему по содержанию произведения (не менее 5 предложений);

сочинять по аналогии с прочитанным загадки, небольшие сказки, рассказы; ориентироваться в книге и (или) учебнике по обложке, оглавлению, аннотации, иллюстрациям, предисловию, условным обозначениям;

выбирать книги для самостоятельного чтения с учётом рекомендательного списка, используя картотеки, рассказывать о прочитанной книге;

использовать справочную литературу для получения дополнительной информации в соответствии с учебной задачей.

### **К концу обучения в 3 классе обучающийся научится:**

отвечать на вопрос о культурной значимости устного народного творчества и художественной литературы, находить в фольклоре и литературных произведениях отражение

нравственных ценностей, традиций, быта, культуры разных народов, ориентироваться в нравственно-этических понятиях в контексте изученных произведений;

читать вслух и про себя в соответствии с учебной задачей, использовать разные виды чтения (изучающее, ознакомительное, поисковое выборочное, просмотровое выборочное);

читать вслух целыми словами без пропусков и перестановок букв и слогов доступные по восприятию и небольшие по объёму прозаические и стихотворные произведения в темпе не менее 60 слов в минуту (без отметочного оценивания);

читать наизусть не менее 4 стихотворений в соответствии с изученной тематикой произведений;

различать художественные произведения и познавательные тексты;

различать прозаическую и стихотворную речь: называть особенности стихотворного произведения (ритм, рифма, строфа), отличать лирическое произведение от эпического;

понимать жанровую принадлежность, содержание, смысл прослушанного (прочитанного) произведения: отвечать и формулировать вопросы к учебным и художественным текстам;

различать отдельные жанры фольклора (считалки, загадки, пословицы, потешки, небылицы, народные песни, скороговорки, сказки о животных, бытовые и волшебные) и художественной литературы (литературные сказки, рассказы, стихотворения, басни), приводить примеры произведений фольклора разных народов России;

владеть элементарными умениями анализа и интерпретации текста: формулировать тему и главную мысль, определять последовательность событий в тексте произведения, выявлять связь событий, эпизодов текста; составлять план текста (вопросный, номинативный, цитатный);

характеризовать героев, описывать характер героя, давать оценку поступкам героев, составлять портретные характеристики персонажей; выявлять взаимосвязь между поступками, мыслями, чувствами героев, сравнивать героев одного произведения и сопоставлять их поступки по предложенным критериям (по аналогии или по контрасту);

отличать автора произведения от героя и рассказчика, характеризовать отношение автора к героям, поступкам, описанной картине, находить в тексте средства изображения героев (портрет), описание пейзажа и интерьера;

объяснять значение незнакомого слова с использованием контекста и словаря; находить в тексте примеры использования слов в прямом и переносном значении, средств художественной выразительности

(сравнение, эпитет, олицетворение);

осознанно применять изученные понятия (автор, мораль басни, литературный герой, персонаж, характер, тема, идея, заголовок, содержание произведения, эпизод, смысловые части, композиция, сравнение, эпитет, олицетворение);

участвовать в обсуждении прослушанного (прочитанного) произведения: строить монологическое и диалогическое высказывание с соблюдением орфоэпических и пунктуационных норм, устно и письменно формулировать простые выводы, подтверждать свой ответ примерами из текста; использовать в беседе изученные литературные понятия;

пересказывать произведение (устно) подробно, выборочно, сжато (кратко), от лица героя, с изменением лица рассказчика, от третьего лица;

при анализе и интерпретации текста использовать разные типы речи (повествование, описание, рассуждение) с учётом специфики учебного и художественного текстов;

читать по ролям с соблюдением норм произношения, инсценировать небольшие эпизоды из произведения;

составлять устные и письменные высказывания на основе прочитанного (прослушанного) текста на заданную тему по содержанию произведения (не менее 8 предложений), корректировать собственный письменный текст;

составлять краткий отзыв о прочитанном произведении по заданному алгоритму;

сочинять тексты, используя аналогии, иллюстрации, придумывать продолжение прочитанного произведения;

ориентироваться в книге по её элементам (автор, название, обложка, титульный лист, оглавление, предисловие, аннотация, иллюстрации);

выбирать книги для самостоятельного чтения с учётом рекомендательного списка, используя



картотеки, рассказывать о прочитанной книге;

использовать справочные издания, в том числе верифицированные электронные образовательные и информационные ресурсы, включённые в федеральный перечень.

#### **К концу обучения в 4 классе обучающийся научится:**

осознавать значимость художественной литературы и фольклора для всестороннего развития личности человека, находить в произведениях отражение нравственных ценностей, фактов бытовой и духовной культуры народов России и мира, ориентироваться в нравственно-этических понятиях в контексте изученных произведений;

читать вслух и про себя в соответствии с учебной задачей, использовать разные виды чтения (изучающее, ознакомительное, поисковое выборочное, просмотровое выборочное);

читать вслух целыми словами без пропусков и перестановок букв и слогов доступные по восприятию и небольшие по объёму прозаические и стихотворные произведения в темпе не менее 80 слов в минуту (без отметочного оценивания);

читать наизусть не менее 5 стихотворений в соответствии с изученной тематикой произведений;

различать художественные произведения и познавательные тексты;

различать прозаическую и стихотворную речь: называть особенности стихотворного произведения (ритм, рифма, строфа), отличать лирическое произведение от эпического;

понимать жанровую принадлежность, содержание, смысл прослушанного (прочитанного) произведения;

различать отдельные жанры фольклора (считалки, загадки, пословицы, потешки, небылицы, народные песни, скороговорки, сказки о животных, бытовые и волшебные), приводить примеры произведений фольклора разных народов России;

соотносить читаемый текст с жанром художественной литературы (литературные сказки, рассказы, стихотворения, басни), приводить примеры разных жанров литературы России и стран мира;

владеть элементарными умениями анализа и интерпретации текста: определять тему и главную мысль, последовательность событий в тексте произведения, выявлять связь событий, эпизодов текста;

характеризовать героев, давать оценку их поступкам, составлять портретные характеристики персонажей, выявлять взаимосвязь между поступками и мыслями, чувствами героев, сравнивать героев одного произведения по самостоятельно выбранному критерию (по аналогии или по контрасту), характеризовать собственное отношение к героям, поступкам; находить в тексте средства изображения героев (портрет) и выражения их чувств, описание пейзажа и интерьера, устанавливать причинно-следственные связи событий, явлений, поступков героев;

объяснять значение незнакомого слова с использованием контекста и словаря;

находить в тексте примеры использования слов в прямом и переносном значении, средства художественной выразительности (сравнение, эпитет, олицетворение, метафора);

осознанно применять изученные понятия (автор, мораль басни, литературный герой, персонаж, характер, тема, идея, заголовок, содержание произведения, эпизод, смысловые части, композиция, сравнение, эпитет, олицетворение, метафора, лирика, эпос, образ);

участвовать в обсуждении прослушанного (прочитанного) произведения: строить монологическое и диалогическое высказывание с соблюдением норм русского литературного языка (норм произношения, словоупотребления, грамматики); устно и письменно формулировать простые выводы на основе прослушанного (прочитанного) текста, подтверждать свой ответ примерами из текста;

составлять план текста (вопросный, номинативный, цитатный), пересказывать (устно) подробно, выборочно, сжато (кратко), от лица героя, с изменением лица рассказчика, от третьего лица;

читать по ролям с соблюдением норм произношения, расстановки ударения, инсценировать небольшие эпизоды из произведения;

составлять устные и письменные высказывания на заданную тему по содержанию произведения (не менее 10 предложений), писать сочинения на заданную тему, используя разные

типы речи (повествование, описание, рассуждение), корректировать собственный текст с учётом правильности, выразительности письменной речи;

составлять краткий отзыв о прочитанном произведении по заданному алгоритму;

сочинять по аналогии с прочитанным, составлять рассказ по иллюстрациям, от имени одного из героев, придумывать продолжение прочитанного произведения (не менее 10 предложений);

ориентироваться в книге по её элементам (автор, название, обложка, титульный лист, оглавление, предисловие, аннотация, иллюстрации);

выбирать книги для самостоятельного чтения с учётом рекомендательного списка, используя картотеки, рассказывать о прочитанной книге;

использовать справочную литературу, электронные образовательные и информационные ресурсы в Интернете (в условиях контролируемого входа), для получения дополнительной информации в соответствии с учебной задачей.

## **Рабочая программа по учебному предмету «РОДНОЙ (РУССКИЙ) ЯЗЫК»**

### **Пояснительная записка**

Программа по родному (русскому) языку на уровне начального общего образования составлена на основе требований к результатам освоения основной образовательной программы начального общего образования ФГОС НОО, а также ориентирована на целевые приоритеты духовно-нравственного развития, воспитания и социализации обучающихся, сформулированные в федеральной рабочей программе воспитания.

### **ЦЕЛИ ИЗУЧЕНИЯ УЧЕБНОГО ПРЕДМЕТА «РОДНОЙ (РУССКИЙ) ЯЗЫК»**

**Целями** изучения русского родного языка являются:

- осознание русского языка как одной из главных духовно-нравственных ценностей русского народа; понимание значения родного языка для освоения и укрепления культуры и традиций своего народа, осознание национального своеобразия русского языка; формирование познавательного интереса к родному языку и желания его изучать, любви, уважительного отношения к русскому языку, а через него — к родной культуре;
- овладение первоначальными представлениями о единстве и многообразии языкового и культурного пространства Российской Федерации, о месте русского языка среди других языков народов России; воспитание уважительного отношения к культурам и языкам народов России; овладение культурой межнационального общения;
- овладение первоначальными представлениями о национальной специфике языковых единиц русского языка (прежде всего лексических и фразеологических единиц с национально-культурной семантикой), об основных нормах русского литературного языка и русском речевом этикете; овладение выразительными средствами, свойственными русскому языку;
- совершенствование умений наблюдать за функционированием языковых единиц, анализировать и классифицировать их, оценивать их с точки зрения особенностей картины мира, отражённой в языке;
- совершенствование умений работать с текстом, осуществлять элементарный информационный поиск, извлекать и преобразовывать необходимую информацию;
- совершенствование коммуникативных умений и культуры речи, обеспечивающих владение русским литературным языком в разных ситуациях его использования; обогащение словарного запаса и грамматического строя речи; развитие потребности к речевому самосовершенствованию;
- приобретение практического опыта исследовательской работы по русскому языку, воспитание самостоятельности в приобретении знаний.

**Задачами** изучения родного (русского) языка являются:

совершенствование у обучающихся как носителей языка способности ориентироваться в пространстве языка и речи, развитие языковой интуиции, изучение исторических

фактов развития языка;

расширение представлений о различных методах познания языка (учебное лингвистическое мини-исследование, проект, наблюдение, анализ и другие), включение обучающихся в практическую речевую деятельность.

### **Место учебного предмета «Родной (русский) язык» в учебном плане**

В соответствии с Федеральным государственным образовательным стандартом начального общего образования учебный предмет «Родной язык (русский)» входит в предметную область «Родной язык и литературное чтение на родном языке» и является частью, формируемой участниками образовательных отношений.

Содержание учебного предмета «Родной язык (русский)» соответствует ФГОС НОО

### **ОСНОВНЫЕ СОДЕРЖАТЕЛЬНЫЕ ЛИНИИ ПРИМЕРНОЙ РАБОЧЕЙ ПРОГРАММЫ УЧЕБНОГО ПРЕДМЕТА «РОДНОЙ (РУССКИЙ) ЯЗЫК»**

Содержание предмета «Родной (русский) язык» направлено на удовлетворение потребности обучающихся в изучении родного языка как инструмента познания национальной культуры и самореализации в ней. Учебный предмет «Родной язык (русский)» не ущемляет права тех обучающихся, которые изучают иные (не русский) родные языки, поэтому учебное время, отведённое на изучение данной дисциплины, не может рассматриваться как время для углублённого изучения основного курса «Русский язык». В содержании предмета «Родной язык (русский)» предусматривается расширение сведений, имеющих отношение не к внутреннему системному устройству языка, а к вопросам реализации языковой системы в речи внешней стороне существования языка: к многообразным связям русского языка с цивилизацией и культурой, государством и обществом. Программа учебного предмета отражает социокультурный контекст существования русского языка, в частности те языковые аспекты, которые обнаруживают прямую, непосредственную культурно-историческую обусловленность.

Содержание курса направлено на формирование представлений о языке как живом, развивающемся явлении, о диалектическом противоречии подвижности и стабильности как одной из основных характеристик литературного языка. Как курс, имеющий частный характер, школьный курс русского родного языка опирается на содержание основного курса, представленного в образовательной области «Русский язык и литературное чтение», сопровождает и поддерживает его. Основные содержательные линии настоящей программы соотносятся с основными содержательными линиями основного курса русского языка в начальной школе, но не дублируют их и имеют преимущественно практико-ориентированный характер.

Задачами данного курса являются: совершенствование у младших школьников как носителей языка способности ориентироваться в пространстве языка и речи, развитие языковой интуиции; изучение исторических фактов развития языка; расширение представлений о различных методах познания языка (учебное лингвистическое мини-исследование, проект, наблюдение, анализ и т. п.); включение учащихся в практическую речевую деятельность.

В соответствии с этим в программе выделяются три блока.

Первый блок — **«Русский язык: прошлое и настоящее»** — включает содержание, обеспечивающее расширение знаний об истории русского языка, о происхождении слов, об изменениях значений общеупотребительных слов. Данный блок содержит сведения о взаимосвязи языка и истории, языка и культуры народа, сведения о национально-культурной специфике русского языка, об общем и специфическом в языках и культурах русского и других народов России и мира.

Второй блок — **«Язык в действии»** — включает содержание, обеспечивающее наблюдение за употреблением языковых единиц, развитие базовых умений и навыков использования языковых единиц в учебных и практических ситуациях; формирование первоначальных представлений о нормах современного русского литературного языка, развитие потребности обращаться к нормативным словарям современного русского литературного языка и совершенствование умений пользоваться словарями. Данный блок ориентирован на практическое овладение культурой речи: практическое освоение норм современного русского литературного языка (в рамках изученного); развитие ответственного и осознанного отношения к использованию русского языка во всех сферах жизни.

Третий блок — «Секреты речи и текста» — связан с совершенствованием четырёх видов речевой деятельности в их взаимосвязи, развитием коммуникативных навыков младших школьников (умениями определять цели общения, адекватно участвовать в речевом общении); расширением практики применения правил речевого этикета. Одним из ведущих содержательных центров данного блока является работа с текстами: развитие умений понимать, анализировать предлагаемые тексты и создавать собственные тексты разных функционально-смысловых типов, жанров, стилистической принадлежности.

## **СОДЕРЖАНИЕ УЧЕБНОГО ПРЕДМЕТА «РОДНОЙ (РУССКИЙ) ЯЗЫК» ПЕРВЫЙ ГОД ОБУЧЕНИЯ (17ч)**

### **Раздел 1. Русский язык: прошлое и настоящее**

Сведения об истории русской письменности: как появились буквы современного русского алфавита.

Особенности оформления книг в Древней Руси: оформление красной строки и заставок.

**Практическая работа.** Оформление буквиц и заставок.

Лексические единицы с национально-культурной семантикой, обозначающие предметы традиционного русского быта: 1) дом в старину: что как называлось (*изба, терем, хоромы, горница, светлица, светец, лучина* и т. д.); 2) как называлось то, во что одевались в старину (*кафтан, кушак, рубаха, сарафан, лапти* и т. д.).

Имена в малых жанрах фольклора (пословицах, поговорках, загадках, прибаутках).

**Проектное задание.** Словарь в картинках.

### **Раздел 2. Язык в действии**

Как нельзя произносить слова (пропедевтическая работа по предупреждению ошибок в произношении слов).

Смыслоразличительная роль ударения.

Звукопись в стихотворном художественном тексте.

Наблюдение за сочетаемостью слов (пропедевтическая работа по предупреждению ошибок в сочетаемости слов).

### **Раздел 3. Секреты речи и текста**

Секреты диалога: учимся разговаривать друг с другом и со взрослыми. Диалоговая форма устной речи. Стандартные обороты речи для участия в диалоге (*Как вежливо попросить? Как похвалить товарища? Как правильно поблагодарить?*). Цели и виды вопросов (вопрос-уточнение, вопрос как запрос на новое содержание).

Различные приёмы слушания научно-познавательных и художественных текстов об истории языка и культуре русского народа.

## **ВТОРОЙ ГОД ОБУЧЕНИЯ (17 ч)**

### **Раздел 1. Русский язык: прошлое и настоящее**

Лексические единицы с национально-культурной семантикой, называющие игры, забавы, игрушки (например, *городки, салочки, салазки, санки, волчок, свистулька*).

Лексические единицы с национально-культурной семантикой, называющие предметы традиционного русского быта: 1) слова, называющие домашнюю утварь и орудия труда (например, *ухват, ушат, ступа, плошка, крынка, ковш, решето, веретено, серп, коса, плуг*); 2) слова, называющие то, что ели в старину (например, *тюрмя, полба, каша, щи, похлёбка, бублик, ватрушка, калач, коврижки*) — какие из них сохранились до нашего времени; 3) слова, называющие то, во что раньше одевались дети (например, *шубейка, тулуп, шапка, валенки, сарафан, рубаха, лапти*).

Пословицы, поговорки, фразеологизмы, возникновение которых связано с предметами и явлениями традиционного русского быта: игры, утварь, орудия труда, еда, одежда (например, *каши не сварить, ни за какие коврижки*). Сравнение русских пословиц и поговорок с пословицами и поговорками других народов. Сравнение фразеологизмов, имеющих в разных языках общий смысл, но различную образную форму (например, *ехать в Тулу со своим самоваром* (рус.); *ехать в лес с дровами* (тат.)).

**Проектное задание.** Словарь «Почему это так называется?».

### **Раздел 2. Язык в действии**

Как правильно произносить слова (пропедевтическая работа по предупреждению ошибок в произношении слов в речи).

Смыслоразличительная роль ударения. Наблюдение за изменением места ударения в поэтическом тексте. Работа со словарём ударений.

**Практическая работа.** Слушаем и учимся читать фрагменты стихов и сказок, в которых есть слова с необычным произношением и ударением.

Разные способы толкования значения слов. Наблюдение за сочетаемостью слов.

Совершенствование орфографических навыков.

### **Раздел 3. Секреты речи и текста**

Приёмы общения: убеждение, уговаривание, просьба, похвала и др., сохранение инициативы в диалоге, уклонение от инициативы, завершение диалога и др. (например, как правильно выразить несогласие; как убедить товарища).

Особенности русского речевого этикета. Устойчивые этикетные выражения в учебно-научной коммуникации: формы обращения; различие этикетных форм обращения в официальной и неофициальной речевой ситуации; использование обращений *ты* и *вы*.

Устный ответ как жанр монологической устной учебно-научной речи. Различные виды ответов: развёрнутый ответ, ответ-добавление (на практическом уровне).

Связь предложений в тексте. Практическое овладение средствами связи: лексический повтор, местоименный повтор.

Создание текстов-повествований: заметки о посещении музеев; повествование об участии в народных праздниках.

Создание текста: развёрнутое толкование значения слова.

Анализ информации прочитанного и прослушанного текста: различие главных фактов и второстепенных; выделение наиболее существенных фактов; установление логической связи между фактами.

## **ТРЕТИЙ ГОД ОБУЧЕНИЯ (17 ч)**

### **Раздел 1. Русский язык: прошлое и настоящее**

Лексические единицы с национально-культурной семантикой, связанные с особенностями мировосприятия и отношений между людьми (например, *правда — ложь, друг — недруг, брат — братство — побратим*).

Лексические единицы с национально-культурной семантикой, называющие природные явления и растения (например, образные названия ветра, дождя, снега; названия растений).

Лексические единицы с национально-культурной семантикой, называющие занятия людей (например, *ямщик, извозчик, коробейник, лавочник*).

Лексические единицы с национально-культурной семантикой, называющие музыкальные инструменты (например, *балалайка, гусли, гармонь*).

Русские традиционные сказочные образы, эпитеты и сравнения (например, *Снегурочка, дубрава, сокол, соловей, зорька, солнце* и т. п.): уточнение значений, наблюдение за использованием в произведениях фольклора и художественной литературы.

Названия старинных русских городов, сведения о происхождении этих названий.

**Проектные задания.** Откуда в русском языке эта фамилия? История моих имени и фамилии. (Приобретение опыта поиска информации о происхождении слов.)

### **Раздел 2. Язык в действии**

Как правильно произносить слова (пропедевтическая работа по предупреждению ошибок в произношении слов в речи).

Многообразие суффиксов, позволяющих выразить различные оттенки значения и различную оценку, как специфика русского языка (например, *книга, книжка, книжечка, книжища, книжонка, книжища; заяц, зайчик, зайчонок, зайчишка, зайнышка* и т. п.) (на практическом уровне).

Специфика грамматических категорий русского языка (например, категории рода, падежа имён существительных). Практическое овладение нормами употребления отдельных грамматических форм имён существительных (например, форм родительного падежа множественного числа). Практическое овладение нормами правильного и точного употребления предлогов, образования предложно-падежных форм существительных (на практическом уровне). Существительные, имеющие только форму единственного или только форму множественного числа (в рамках изученного).

Совершенствование навыков орфографического оформления текста.

### Раздел 3. Секреты речи и текста

Особенности устного выступления.

Создание текстов-повествований о путешествии по городам, об участии в мастер-классах, связанных с народными промыслами.

Создание текстов-рассуждений с использованием различных способов аргументации (в рамках изученного).

Редактирование предложенных текстов с целью совершенствования их содержания и формы (в пределах изученного в основном курсе).

Смысловый анализ фольклорных и художественных текстов или их фрагментов (народных и литературных сказок, рассказов, загадок, пословиц, притч и т. п.). Языковые особенности текстов фольклора и художественных текстов или их фрагментов.

## ЧЕТВЁРТЫЙ ГОД ОБУЧЕНИЯ (17 ч)

### Раздел 1. Русский язык: прошлое и настоящее

Лексические единицы с национально-культурной семантикой, связанные с качествами и чувствами людей (например, *добросердечный, доброжелательный, благодарный, бескорыстный*); связанные с обучением. Лексические единицы с национально-культурной семантикой, называющие родственные отношения (например, *матушка, бабушка, братец, сестрица, мачеха, падчерица*).

Пословицы, поговорки и фразеологизмы, возникновение которых связано с качествами, чувствами людей, с учением, с родственными отношениями (например, *от корки до корки; вся семья вместе, так и душа на месте* и т. д.). Сравнение с пословицами и поговорками других народов. Сравнение фразеологизмов из разных языков, имеющих общий смысл, но различную образную форму.

Русские традиционные эпитеты: уточнение значений, наблюдение за использованием в произведениях фольклора и художественной литературы.

Лексика, заимствованная русским языком из языков народов России и мира. Русские слова в языках других народов.

**Проектные задания.** Откуда это слово появилось в русском языке? (Приобретение опыта поиска информации о происхождении слов.) Сравнение толкований слов в словаре В. И. Даля и современном толковом словаре. Русские слова в языках других народов.

### Раздел 2. Язык в действии

Как правильно произносить слова (пропедевтическая работа по предупреждению ошибок в произношении слов в речи).

Трудные случаи образования формы 1-го лица единственного числа настоящего и будущего времени глаголов (на пропедевтическом уровне). Наблюдение за синонимией синтаксических конструкций на уровне словосочетаний и предложений (на пропедевтическом уровне).

История возникновения и функции знаков препинания (в рамках изученного). Совершенствование навыков правильного пунктуационного оформления текста.

### Раздел 3. Секреты речи и текста

Правила ведения диалога: корректные и некорректные вопросы.

Различные виды чтения (изучающее и поисковое) научно-познавательных и художественных текстов об истории языка и культуре русского народа.

Приёмы работы с примечаниями к тексту.

Информативная функция заголовков. Типы заголовков.

Соотношение частей прочитанного или прослушанного текста: установление причинно-следственных отношений этих частей, логических связей между абзацами текста. Составление плана текста, не разделённого на абзацы. Информационная переработка прослушанного или прочитанного текста: пересказ с изменением лица.

Создание текста как результата собственной исследовательской деятельности.

Оценивание устных и письменных речевых высказываний с точки зрения точного, уместного и выразительного словоупотребления. Редактирование предложенных и собственных текстов с целью совершенствования их содержания и формы; сопоставление первоначального и отредактированного текстов. Практический опыт использования учебных словарей в процессе редактирования текста.

Синонимия речевых формул (на практическом уровне).

# ПЛАНИРУЕМЫЕ РЕЗУЛЬТАТЫ ОСВОЕНИЯ ПРОГРАММЫ УЧЕБНОГО ПРЕДМЕТА «РОДНОЙ (РУССКИЙ) ЯЗЫК»

## ЛИЧНОСТНЫЕ РЕЗУЛЬТАТЫ

В результате изучения предмета «Родной (русский) язык» в начальной школе у обучающегося будут сформированы следующие личностные результаты при реализации основных направлений воспитательной деятельности:

### ***гражданско-патриотического воспитания:***

становление ценностного отношения к своей Родине — России, в том числе через изучение родного русского языка, отражающего историю и культуру страны;

осознание своей этнокультурной и российской гражданской идентичности, понимание роли русского языка как государственного языка Российской Федерации и языка межнационального общения народов России;

сопричастность к прошлому, настоящему и будущему своей страны и родного края, в том числе через обсуждение ситуаций при работе с художественными произведениями;

уважение к своему и другим народам, формируемое в том числе на основе примеров из художественных произведений;

первоначальные представления о человеке как члене общества, о правах и ответственности, уважении и достоинстве человека, о нравственно-этических нормах поведения и правилах межличностных отношений, в том числе отражённых в художественных произведениях;

### ***духовно-нравственного воспитания:***

признание индивидуальности каждого человека с опорой на собственный жизненный и читательский опыт;

проявление сопереживания, уважения и доброжелательности, в том числе с использованием адекватных языковых средств для выражения своего состояния и чувств;

неприятие любых форм поведения, направленных на причинение физического и морального вреда другим людям (в том числе связанного с использованием недопустимых средств языка);

### ***эстетического воспитания:***

уважительное отношение и интерес к художественной культуре, восприимчивость к разным видам искусства, традициям и творчеству своего и других народов;

стремление к самовыражению в разных видах художественной деятельности, в том числе в искусстве слова; осознание важности русского языка как средства общения и самовыражения;

### ***физического воспитания, формирования культуры здоровья и эмоционального благополучия:***

соблюдение правил здорового и безопасного (для себя и других людей) образа жизни в окружающей среде (в том числе информационной) при поиске дополнительной информации в процессе языкового образования;

бережное отношение к физическому и психическому здоровью, проявляющееся в выборе приемлемых способов речевого самовыражения и соблюдении норм речевого этикета и правил общения;

### ***трудового воспитания:***

осознание ценности труда в жизни человека и общества (в том числе благодаря примерам из художественных произведений), ответственное потребление и бережное отношение к результатам труда, навыки участия в различных видах трудовой деятельности, интерес к различным профессиям, возникающий при обсуждении примеров из художественных произведений;

### ***экологического воспитания:***

бережное отношение к природе, формируемое в процессе работы с текстами;

неприятие действий, приносящих ей вред;

### ***ценности научного познания:***

первоначальные представления о научной картине мира (в том числе первоначальные представления о системе языка как одной из составляющих целостной научной картины мира);

познавательные интересы, активность, инициативность, любознательность и самостоятельность в познании, в том числе познавательный интерес к изучению русского языка, активность и самостоятельность в его познании.

## **МЕТАПРЕДМЕТНЫЕ РЕЗУЛЬТАТЫ**

В результате изучения предмета «Родной(русский) язык» в начальной школе у обучающегося будут сформированы следующие **познавательные** универсальные учебные действия.

### ***Базовые логические действия:***

сравнивать различные языковые единицы, устанавливать основания для сравнения языковых единиц, устанавливать аналогии языковых единиц;

объединять объекты (языковые единицы) по определённому признаку;

определять существенный признак для классификации языковых единиц; классифицировать языковые единицы;

находить в языковом материале закономерности и противоречия на основе предложенного учителем алгоритма наблюдения; анализировать алгоритм действий при работе с языковыми единицами, самостоятельно выделять учебные операции при анализе языковых единиц;

выявлять недостаток информации для решения учебной и практической задачи на основе предложенного алгоритма, формулировать запрос на дополнительную информацию;

устанавливать причинно-следственные связи в ситуациях наблюдения за языковым материалом, делать выводы.

### ***Базовые исследовательские действия:***

с помощью учителя формулировать цель, планировать изменения языкового объекта, речевой ситуации;

сравнивать несколько вариантов выполнения задания, выбирать наиболее подходящий (на основе предложенных критериев);

проводить по предложенному плану несложное лингвистическое мини-исследование, выполнять по предложенному плану проектное задание;

формулировать выводы и подкреплять их доказательствами на основе результатов проведённого наблюдения за языковым материалом (классификации, сравнения, исследования); формулировать с помощью учителя вопросы в процессе анализа предложенного языкового материала;

прогнозировать возможное развитие процессов, событий и их последствия в аналогичных или сходных ситуациях.

### ***Работа с информацией:***

выбирать источник получения информации: нужный словарь для получения запрашиваемой информации, для уточнения;

согласно заданному алгоритму находить представленную в явном виде информацию в предложенном источнике: в словарях, справочниках;

распознавать достоверную и недостоверную информацию самостоятельно или на основании предложенного учителем способа её проверки (обращаясь к словарям, справочникам, учебнику);

соблюдать с помощью взрослых (педагогических работников, родителей, законных представителей) правила информационной безопасности при поиске информации в Интернете (информации о написании и произношении слова, о значении слова, о происхождении слова, о синонимах слова);

анализировать и создавать текстовую, видео, графическую, звуковую информацию в соответствии с учебной задачей;

понимать лингвистическую информацию, зафиксированную в виде таблиц, схем; самостоятельно создавать схемы, таблицы для представления лингвистической информации.

К концу обучения в начальной школе у обучающегося формируются **коммуникативные** универсальные учебные действия.

### ***Общение:***

воспринимать и формулировать суждения, выражать эмоции в соответствии с целями и условиями общения в знакомой среде;

проявлять уважительное отношение к собеседнику, соблюдать правила ведения диалоги и дискуссии;

признавать возможность существования разных точек зрения;

корректно и аргументированно высказывать своё мнение;

строить речевое высказывание в соответствии с поставленной задачей;



создавать устные и письменные тексты (описание, рассуждение, повествование) в соответствии с речевой ситуацией;

готовить небольшие публичные выступления о результатах парной и групповой работы, о результатах наблюдения, выполненного мини-исследования, проектного задания;

подбирать иллюстративный материал (рисунки, фото, плакаты) к тексту выступления.

***Совместная деятельность:***

формулировать краткосрочные и долгосрочные цели (индивидуальные с учётом участия в коллективных задачах) в стандартной (типовой) ситуации на основе предложенного учителем формата планирования, распределения промежуточных шагов и сроков;

принимать цель совместной деятельности, коллективно строить действия по её достижению; распределять роли, договариваться, обсуждать процесс и результат совместной работы;

проявлять готовность руководить, выполнять поручения, подчиняться, самостоятельно разрешать конфликты;

ответственно выполнять свою часть работы;

оценивать свой вклад в общий результат;

выполнять совместные проектные задания с опорой на предложенные образцы.

К концу обучения в начальной школе у обучающегося формируются **регулятивные** универсальные учебные действия.

***Самоорганизация:***

планировать действия по решению учебной задачи для получения результата;

выстраивать последовательность выбранных действий.

***Самоконтроль:***

устанавливать причины успеха/неудач учебной деятельности;

корректировать свои учебные действия для преодоления речевых и орфографических ошибок;

соотносить результат деятельности с поставленной учебной задачей по выделению, характеристике, использованию языковых единиц;

находить ошибки, допущенные при работе с языковым материалом, находить орфографические и пунктуационные ошибки;

сравнивать результаты своей деятельности и деятельности одноклассников, объективно оценивать их по предложенным критериям.

**ПРЕДМЕТНЫЕ РЕЗУЛЬТАТЫ**

Изучение учебного предмета «Родной(русский) язык» в течение четырёх лет обучения должно обеспечить воспитание ценностного отношения к родному языку как отражению культуры, включение учащихся в культурно-языковое пространство русского народа, осмысление красоты и величия русского языка; приобщение к литературному наследию русского народа; обогащение активного и пассивного словарного запаса, развитие у обучающихся культуры владения родным языком во всей полноте его функциональных возможностей в соответствии с нормами устной и письменной речи, правилами речевого этикета; расширение знаний о родном языке как системе и как развивающемся явлении, формирование аналитических умений в отношении языковых единиц и текстов разных функционально-смысловых типов и жанров.

**1 класс**

К концу обучения в **1 классе** обучающийся **научится:**

— распознавать слова с национально-культурным компонентом значения, обозначающие предметы традиционного русского быта (дом, одежда), понимать значение устаревших слов по указанной тематике;

— использовать словарные статьи учебного пособия для определения лексического значения слова;

— понимать значение русских пословиц и поговорок, связанных с изученными темами;

— осознавать важность соблюдения норм современного русского литературного языка для культурного человека;

— произносить слова с правильным ударением (в рамках изученного);

— осознавать смысловозначительную роль ударения;

- соотносить собственную и чужую речь с нормами современного русского литературного языка (в рамках изученного);
- выбирать из нескольких возможных слов то слово, которое наиболее точно соответствует обозначаемому предмету или явлению реальной действительности;
- различать этикетные формы обращения в официальной и неофициальной речевой ситуации;
- уместно использовать коммуникативные приёмы диалога (начало и завершение диалога и др.);
- владеть правилами корректного речевого поведения в ходе диалога;
- использовать в речи языковые средства для свободного выражения мыслей и чувств на родном языке адекватно ситуации общения;
- владеть различными приёмами слушания научно-познавательных и художественных текстов об истории языка и культуре русского народа;
- анализировать информацию прочитанного и прослушанного текста: выделять в нём наиболее существенные факты.

## **2 класс**

К концу обучения во **2 классе** обучающийся **научится**:

- осознавать роль русского родного языка в постижении культуры своего народа;
- осознавать язык как развивающееся явление, связанное с историей народа;
- распознавать слова с национально-культурным компонентом значения, обозначающие предметы традиционного русского быта (одежда, еда, домашняя утварь, детские забавы, игры, игрушки), понимать значение устаревших слов по указанной тематике;
- использовать словарные статьи учебного пособия для определения лексического значения слова;
- понимать значение русских пословиц и поговорок, крылатых выражений, связанных с изученными темами; правильно употреблять их в современных ситуациях речевого общения;
- понимать значение фразеологических оборотов, отражающих русскую культуру, менталитет русского народа, элементы русского традиционного быта (в рамках изученных тем); осознавать уместность их употребления в современных ситуациях речевого общения;
- произносить слова с правильным ударением (в рамках изученного);
- осознавать смыслоразличительную роль ударения на примере омографов;
- соблюдать основные лексические нормы современного русского литературного языка: выбирать из нескольких возможных слов то слово, которое наиболее точно соответствует обозначаемому предмету или явлению реальной действительности;
- проводить синонимические замены с учётом особенностей текста;
- пользоваться учебными толковыми словарями для определения лексического значения слова;
- пользоваться учебными фразеологическими словарями, учебными словарями синонимов и антонимов для уточнения значения слов и выражений;
- пользоваться орфографическим словарём для определения нормативного написания слов;
- различать этикетные формы обращения в официальной и неофициальной речевой ситуации;
- владеть правилами корректного речевого поведения в ходе диалога;
- использовать коммуникативные приёмы устного общения: убеждение, уговаривание, похвалу, просьбу, извинение, поздравление;
- использовать в речи языковые средства для свободного выражения мыслей и чувств на родном языке адекватно ситуации общения;
- владеть различными приёмами слушания научно-познавательных и художественных текстов об истории языка и о культуре русского народа;
- анализировать информацию прочитанного и прослушанного текста: отличать главные факты от второстепенных; выделять наиболее существенные факты; устанавливать логическую связь между фактами;
- строить устные сообщения различных видов: развёрнутый ответ, ответ-добавление, комментирование ответа или работы одноклассника;
- создавать тексты-инструкции с опорой на предложенный текст;
- создавать тексты-повествования о посещении музеев, об участии в народных праздниках.

## **3 класс**

К концу обучения в **3 классе** обучающийся **научится**:

- осознавать национальное своеобразие, богатство, выразительность русского языка;
- распознавать слова с национально-культурным компонентом значения (лексика, связанная с особенностями мировосприятия и отношений между людьми; слова, называющие природные явления и растения; слова, называющие занятия людей; слова, называющие музыкальные инструменты);
- распознавать русские традиционные сказочные образы, эпитеты и сравнения; наблюдать особенности их употребления в произведениях устного народного творчества и произведениях детской художественной литературы;
- использовать словарные статьи учебного пособия для определения лексического значения слова;
- понимать значение русских пословиц и поговорок, крылатых выражений, связанных с изученными темами; правильно употреблять их в современных ситуациях речевого общения;
- понимать значение фразеологических оборотов, отражающих русскую культуру, менталитет русского народа, элементы русского традиционного быта (в рамках изученных тем); осознавать уместность их употребления в современных ситуациях речевого общения;
- соблюдать на письме и в устной речи нормы современного русского литературного языка (в рамках изученного);
- произносить слова с правильным ударением (в рамках изученного);
- использовать учебный орфоэпический словарь для определения нормативного произношения слова, вариантов произношения;
- выбирать из нескольких возможных слов то слово, которое наиболее точно соответствует обозначаемому предмету или явлению реальной действительности;
- проводить синонимические замены с учётом особенностей текста;
- правильно употреблять отдельные формы множественного числа имён существительных;
- выявлять и исправлять в устной речи типичные грамматические ошибки, связанные с нарушением согласования имени существительного и имени прилагательного в числе, роде, падеже;
- пользоваться учебными толковыми словарями для определения лексического значения слова;
- пользоваться орфографическим словарём для определения нормативного написания слов;
- различать этикетные формы обращения в официальной и неофициальной речевой ситуации;
- владеть правилами корректного речевого поведения в ходе диалога;
- использовать коммуникативные приёмы устного общения: убеждение, уговаривание, похвалу, просьбу, извинение, поздравление;
- выражать мысли и чувства на родном языке в соответствии с ситуацией общения;
- владеть различными приёмами слушания научно-познавательных и художественных текстов об истории языка и о культуре русского народа;
- анализировать информацию прочитанного и прослушанного текста: отличать главные факты от второстепенных, выделять наиболее существенные факты, устанавливать логическую связь между фактами;
- проводить смысловой анализ фольклорных и художественных текстов или их фрагментов (народных и литературных сказок, рассказов, загадок, пословиц, притч и т. п.), определять языковые особенности текстов;
- выявлять и исправлять речевые ошибки в устной речи;
- создавать тексты-повествования об участии в мастер-классах, связанных с народными промыслами;
- создавать тексты-рассуждения с использованием различных способов аргументации;
- оценивать устные и письменные речевые высказывания с точки зрения точного, уместного и выразительного словоупотребления;
- редактировать письменный текст с целью исправления речевых ошибок или с целью более точной передачи смысла.

#### **4 класс**

К концу обучения в **4 классе** обучающийся **научится:**

- распознавать слова с национально-культурным компонентом значения (лексика, связанная с особенностями мировосприятия и отношений между людьми; с качествами и чувствами людей; родственными отношениями);
- распознавать русские традиционные сказочные образы, понимать значение эпитетов и сравнений в произведениях устного народного творчества и произведениях детской художественной литературы;
- осознавать уместность употребления эпитетов и сравнений в речи;
- использовать словарные статьи учебного пособия для определения лексического значения слова;
- понимать значение русских пословиц и поговорок, крылатых выражений, связанных с изученными темами; правильно употреблять их в современных ситуациях речевого общения;
- понимать значение фразеологических оборотов, отражающих русскую культуру, менталитет русского народа, элементы русского традиционного быта (в рамках изученных тем); осознавать уместность их употребления в современных ситуациях речевого общения;
- соотносить собственную и чужую речь с нормами современного русского литературного языка (в рамках изученного);
- соблюдать на письме и в устной речи нормы современного русского литературного языка (в рамках изученного);
- произносить слова с правильным ударением (в рамках изученного);
- выбирать из нескольких возможных слов то слово, которое наиболее точно соответствует обозначаемому предмету или явлению реальной действительности;
- проводить синонимические замены с учётом особенностей текста;
- заменять синонимическими конструкциями отдельные глаголы, у которых нет формы 1-го лица единственного числа настоящего и будущего времени;
- выявлять и исправлять в устной речи типичные грамматические ошибки, связанные с нарушением координации подлежащего и сказуемого в числе™ роде (если сказуемое выражено глаголом в форме прошедшего времени);
- редактировать письменный текст с целью исправления грамматических ошибок;
- соблюдать изученные орфографические и пунктуационные нормы при записи собственного текста (в рамках изученного);
- пользоваться учебными толковыми словарями для определения лексического значения слова, для уточнения нормы формообразования;
- пользоваться орфографическим словарём для определения нормативного написания слов;
- пользоваться учебным этимологическим словарём для уточнения происхождения слова;
- различать этикетные формы обращения в официальной и неофициальной речевой ситуации;
- владеть правилами корректного речевого поведения в ходе диалога;
- использовать коммуникативные приёмы устного общения: убеждение, уговаривание, похвалу, просьбу, извинение, поздравление;
- выражать мысли и чувства на родном языке в соответствии с ситуацией общения;
- строить устные сообщения различных видов: развёрнутый ответ, ответ-добавление, комментирование ответа или работы одноклассника, мини-доклад;
- владеть различными приёмами слушания научно-познавательных и художественных текстов об истории языка и о культуре русского народа;
- владеть различными видами чтения (изучающим и поисковым) научно-познавательных и художественных текстов об истории языка и культуре русского народа;
- анализировать информацию прочитанного и прослушанного текста: отличать главные факты от второстепенных, выделять наиболее существенные факты, устанавливать логическую связь между фактами;
- соотносить части прочитанного или прослушанного текста: устанавливать причинно-следственные отношения этих частей, логические связи между абзацами текста;
- составлять план текста, не разделённого на абзацы;
- приводить объяснения заголовка текста;
- владеть приёмами работы с примечаниями к тексту;

- владеть умениями информационной переработки прослушанного или прочитанного текста: пересказывать текст с изменением лица;
- создавать тексты-повествования о посещении музеев, об участии в народных праздниках, об участии в мастер-классах, связанных с народными промыслами;
- создавать текст как результат собственного мини-исследования; оформлять сообщение в письменной форме и представлять его в устной форме;
- оценивать устные и письменные речевые высказывания с точки зрения точного, уместного и выразительного словоупотребления;
- редактировать предлагаемый письменный текст с целью исправления речевых ошибок или с целью более точной передачи смысла;
- редактировать собственные тексты с целью совершенствования их содержания и формы; сопоставлять первоначальный и отредактированный тексты.

## **РАБОЧАЯ ПРОГРАММА ПО УЧЕБНОМУ ПРЕДМЕТУ «ЛИТЕРАТУРНОЕ ЧТЕНИЕ НА РОДНОМ (РУССКОМ) ЯЗЫКЕ»**

### **ПОЯСНИТЕЛЬНАЯ ЗАПИСКА**

Программа по литературному чтению на родном (русском) языке на уровне начального общего образования составлена на основе требований к результатам освоения программы начального общего образования ФГОС НОО, а также ориентирована на целевые приоритеты духовно-нравственного развития, воспитания и социализации обучающихся, сформулированные в федеральной рабочей программе воспитания.

Программа по литературному чтению на родном (русском) языке направлена на формирование понимания места и роли литературы на родном языке в едином культурном пространстве Российской Федерации, в сохранении и передаче от поколения к поколению историко-культурных, нравственных, эстетических ценностей, понимания роли фольклора и художественной литературы родного народа в создании культурного, морально-этического и эстетического пространства субъекта Российской Федерации, на формирование понимания родной литературы как одной из основных национально-культурных ценностей народа, как особого способа познания жизни, как явления национальной и мировой культуры, средства сохранения и передачи нравственных ценностей и традиций, формирования представлений о мире, национальной истории и культуре, воспитания потребности в систематическом чтении на родном языке для обеспечения культурной самоидентификации. В основу содержания программы по литературному чтению на родном (русском) языке положена идея о том, что русская литература включает в себя систему ценностных кодов, единых для национальной культурной традиции. Являясь средством не только их сохранения, но и передачи подрастающему поколению, русская литература устанавливает преемственную связь прошлого, настоящего и будущего русской национально-культурной традиции в сознании обучающихся.

### **ЦЕЛИ ИЗУЧЕНИЯ УЧЕБНОГО ПРЕДМЕТА**

#### **«ЛИТЕРАТУРНОЕ ЧТЕНИЕ НА РОДНОМ (РУССКОМ) ЯЗЫКЕ»**

*Целями* изучения предмета «Литературное чтение на родном (русском) языке» являются:

- воспитание ценностного отношения к русской литературе и русскому языку как существенной части родной культуры;
- включение обучающихся в культурно-языковое пространство своего народа и приобщение к его культурному наследию и современности, к традициям своего народа;
- осознание исторической преемственности поколений, своей ответственности за сохранение русской культуры;
- развитие читательских умений.

Достижение данных целей предполагает решение следующих *задач*:

- формирование основ российской гражданской идентичности, чувства гордости за свою Родину, российский народ и историю России, осознание своей этнической и национальной принадлежности; формирование ценностей многонационального российского общества;

- воспитание ценностного отношения к историко-культурному опыту русского народа, введение обучающегося в культурно-языковое пространство своего народа; формирование у младшего школьника интереса к русской литературе как источнику историко-культурных, нравственных, эстетических ценностей;
- формирование представлений об основных нравственно-этических ценностях, значимых для национального русского сознания и отражённых в родной литературе;
- обогащение знаний о художественно-эстетических возможностях русского языка на основе изучения произведений русской литературы;
- формирование потребности в постоянном чтении для развития личности, для речевого самосовершенствования;
- совершенствование читательских умений понимать и оценивать содержание и специфику различных текстов, участвовать в их обсуждении;
- развитие всех видов речевой деятельности, приобретение опыта создания устных и письменных высказываний о прочитанном.

## **МЕСТО УЧЕБНОГО ПРЕДМЕТА «ЛИТЕРАТУРНОЕ ЧТЕНИЕ НА РОДНОМ (РУССКОМ) ЯЗЫКЕ» В УЧЕБНОМ ПЛАНЕ**

Программа по предмету «Литературное чтение на родном (русском) языке» на нагрузку в объёме 16 часа в 1 классе и по 17 часов во 2—4 классах.

## **СОДЕРЖАНИЕ УЧЕБНОГО ПРЕДМЕТА «ЛИТЕРАТУРНОЕ ЧТЕНИЕ НА РОДНОМ (РУССКОМ) ЯЗЫКЕ»**

При определении содержания курса «Литературное чтение на родном (русском) языке» в центре внимания находятся:

1. Важные для национального сознания концепты, существующие в культурном пространстве на протяжении длительного времени — вплоть до современности (например, доброта, сострадание, чувство справедливости, совесть и т. д.). Работа с этими ключевыми понятиями происходит на материале доступных для восприятия учащихся начальной школы произведений русских писателей, наиболее ярко воплотивших национальную специфику русской литературы и культуры. Знакомство с этими произведениями помогает младшим школьникам понять ценности национальной культурной традиции, ключевые понятия русской культуры.

2. Интересы ребёнка младшего школьного возраста: главными героями значительного количества произведений выступают сверстники младшего школьника, через их восприятие обучающиеся открывают для себя представленные в программе культурно-исторические понятия. В программу включены произведения, которые представляют мир детства в разные эпохи, показывают пути взросления, становления характера, формирования нравственных ориентиров; отбор произведений позволяет ученику глазами сверстника увидеть русскую культуру в разные исторические периоды. В программе представлено значительное количество произведений современных авторов, продолжающих в своём творчестве национальные традиции русской литературы, эти произведения близки и понятны современному школьнику.

3. Произведения, дающие возможность включить в сферу выделяемых национально-специфических явлений образы и мотивы, отражённые средствами других видов искусства, что позволяет представить обучающимся диалог искусств в русской культуре.

В соответствии с целями изучения предмета «Литературное чтение на родном (русском) языке» и принципами построения курса содержание каждого класса включает два основных раздела: «Мир детства» и «Россия — Родина моя». В каждом разделе выделены тематические подразделы, например, в первом разделе: «Я взрослею», «Я и моя семья», «Я и книги» и др., во втором: «Люди земли Русской», «О родной природе». Произведения каждого раздела находятся друг с другом в отношениях диалога, что позволяет обнаружить существование традиции во времени (традиционность формы произведения, темы или проблемы).

Программа предусматривает выбор произведений из предложенного списка в соответствии с уровнем подготовки обучающихся, а также вариативный компонент содержания курса, разработка которого в рабочих программах предполагает обращение к литературе народов России в целях выявления национально-специфического и общего в произведениях, близких по тематике и

проблематике. Произведения региональных авторов учителя могут включать в рабочие программы по своему выбору и с учётом национально-культурной специфики региона.

## **ПЕРВЫЙ ГОД ОБУЧЕНИЯ (16 ч)**

### **Раздел 1. Мир детства**

#### ***Я и книги***

*Не красна книга письмом, красна умом*

Произведения, отражающие первые шаги в чтении. Например:

**С. А. Баруздин.** «Самое простое дело».

**Л. В. Ку克林.** «Как я научился читать» (фрагмент).

**Н. Н. Носов.** «Тайна на дне колодца» (фрагмент главы «Волшебные сказки»).

#### ***Я взрослею***

*Без друга в жизни тужо*

Пословицы о дружбе.

Произведения, отражающие представление о дружбе как нравственно-этической ценности, значимой для национального русского сознания. Например:

**Н. К. Абрамцева.** «Цветы и зеркало».

**И. А. Мазнин.** «Давайте будем дружить друг с другом» (фрагмент).

**С. Л. Прокофьева.** «Самый большой друг».

*Не тот прав, кто сильный, а тот, кто честный*

Пословицы о правде и честности.

Произведения, отражающие традиционные представления о честности как нравственном ориентире. Например:

**В. А. Осеева.** «Почему?».

**Л. Н. Толстой.** «Лгун».

#### ***Я фантазирую и мечтаю***

*Необычное в обычном*

Произведения, отражающие умение удивляться при восприятии окружающего мира. Например:

**С. А. Иванов.** «Снежный заповедник» (фрагмент).

**В. В. Лунин.** «Я видела чудо».

**М. М. Пришвин.** «Осинкам холодно».

**А. С. Пушкин.** «Ещё дуют холодные ветры».

### **Раздел 2. Россия — Родина моя**

#### ***Что мы Родиной зовём***

*С чего начинается Родина?*

Произведения, отражающие многогранность понятия «Родина». Например:

**Ф. П. Савинов.** «Родное» (фрагмент).

**П. А. Синявский.** «Рисунок».

**К. Д. Ушинский.** «Наше Отечество».

#### ***О родной природе***

*Сколько же в небе всего происходит*

Поэтические представления русского народа о солнце, луне, звёздах, облаках; отражение этих представлений в фольклоре и их развитие в русской поэзии и прозе. Например:

Русские народные загадки о солнце, луне, звёздах, облаках.

**И. А. Бунин.** «Серп луны под тучкой длинной...»

**С. В. Востоков.** «Два яблока».

**В. М. Катанов.** «Жар-птица».

**А. Н. Толстой.** «Петушки».

**Резерв на вариативную часть программы — 2 ч.**

## ВТОРОЙ ГОД ОБУЧЕНИЯ (17 ч)

### Раздел 1. Мир детства

#### *Я и книги*

*Не торопись отвечать, торопись слушать*

Произведения, отражающие детское восприятие услышанных рассказов, сказок, стихов.  
Например:

**Е. Н. Егорова.** «Детство Александра Пушкина» (глава «Нянины сказки»).

**Т. А. Луговская.** «Как знаю, как помню, как умею» (фрагмент).

#### *Я взрослею*

*Как аукнется, так и откликнется*

Пословицы об отношении к другим людям.

Произведения, отражающие традиционные представления об отношении к другим людям.

Например:

**В. В. Бианки.** «Сова».

**Л. И. Кузьмин.** «Дом с колокольчиком».

*Воля и труд дивные всходы дают*

Пословицы о труде.

Произведения, отражающие представление о трудолюбии как нравственно-этической ценности, значимой для национального русского сознания. Например:

**Е. А. Пермяк.** «Маркел-самодел и его дети».

**Б. В. Шергин.** «Пословицы в рассказах».

*Кто идёт вперёд, того страх не берёт*

Пословицы о смелости.

Произведения, отражающие традиционные представления о смелости как нравственном ориентире. Например:

**С. П. Алексеев.** «Медаль».

**В. В. Голявкин.** «Этот мальчик».

#### *Я и моя семья*

*Семья крепка ладом*

Произведения, отражающие традиционные представления о семейных ценностях. Например:

**С. Г. Георгиев.** «Стрекот кузнечика».

**В. В. Голявкин.** «Мой добрый папа» (фрагмент).

**М. В. Дружинина.** «Очень полезный подарок».

**Л. Н. Толстой.** «Отец и сыновья».

#### *Я фантазирую и мечтаю*

*Мечты, зовущие ввысь*

Произведения, отражающие представления об идеалах в детских мечтах. Например:

**Н. К. Абрамцева.** «Заветное желание».

**Е. В. Григорьева.** «Мечта».

**Л. Н. Толстой.** «Воспоминания» (глава «Фанфаронова гора»).

### Раздел 2. Россия — Родина моя

#### *Родная страна во все времена сынами сильна*

*Люди земли Русской*

Художественные биографии выдающихся представителей русского народа. Например:

**В. А. Бахревский.** «Виктор Васнецов» (глава «Рябово»).

**М. А. Булатов, В. И. Порудоминский.** «Собирал человек слова... Повесть о В. И. Дале» (фрагмент).

**М. Л. Яковлев.** «Сергий Радонежский приходит на помощь» (фрагмент).

#### *Народные праздники, связанные с временами года*

*Хорош праздник после трудов праведных*

Песни-веснянки.

Произведения о праздниках и традициях, связанных с народным календарём. Например:



**Л. Ф. Воронкова.** «Девочка из города» (глава «Праздник весны»).

**В. А. Жуковский.** «Жаворонок».

**А. С. Пушкин.** «Птичка».

**И. С. Шмелёв.** «Лето Господне» (фрагмент главы «Масленица»).

### ***О родной природе***

*К зелёным полям с детства взор приучен*

Поэтические представления русского народа о поле, луге, травах и цветах; отражение этих представлений в фольклоре и их развитие в русской поэзии и прозе. Например:

Русские народные загадки о поле, цветах.

**Ю. И. Коваль.** «Фарфоровые колокольчики».

**И. С. Никитин.** «В чистом поле тень шагает».

**М. С. Пляцковский.** «Колокольчик».

**В. А. Солоухин.** «Трава» (фрагмент).

**Ф. И. Тютчев.** «Тихой ночью, поздним летом...»

*Резерв на вариативную часть программы — 2 ч.*

## **ТРЕТИЙ ГОД ОБУЧЕНИЯ (17 ч)**

### **Раздел 1. Мир детства**

#### ***Я и книги***

*Пишут не пером, а умом*

Произведения, отражающие первый опыт «писательства». Например:

**В. И. Воробьев.** «Я ничего не придумал» (глава «Мой дневник»).

**В. П. Крапивин.** «Сказки Севки Глущенко» (глава «День рождения»).

#### ***Я взрослею***

*Жизнь дана на добрые дела*

Пословицы о доброте.

Произведения, отражающие представление о доброте как нравственно-этической ценности, значимой для национального русского сознания. Например:

**Ю. А. Буковский.** «О Доброте — злой и доброй».

**Л. Л. Яхнин.** «Последняя рубашка».

*Живи по совести*

Пословицы о совести.

Произведения, отражающие представление о совести как нравственно-этической ценности, значимой для национального русского сознания. Например:

**П. В. Засодимский.** «Гришина милостыня».

**Н. Г. Волкова.** «Дреби-Дон».

#### ***Я и моя семья***

*В дружной семье и в холод тепло*

Произведения, отражающие традиционные представления о семейных ценностях (лад, любовь, взаимопонимание, забота, терпение, уважение к старшим). Например:

**О. Ф. Кургузов.** «Душа нараспашку».

**А. Л. Решетов.** «Зёрнышки спелых яблок» (фрагмент).

**В. М. Шукшин.** «Как зайка летал на воздушных шариках» (фрагмент).

#### ***Я фантазирую и мечтаю***

*Детские фантазии*

Произведения, отражающие значение мечты и фантазии для взросления, взаимодействие мира реального и мира фантастического. Например:

**В. П. Крапивин.** «Брат, которому семь» (фрагмент главы «Зелёная грива»).

**Л. К. Чуковская.** «Мой отец — Корней Чуковский» (фрагмент).

### **Раздел 2. Россия — Родина моя**

*Родная страна во все времена сынами сильна*

*Люди земли Русской*

Произведения о выдающихся представителях русского народа. Например:

**О. М. Гурьян.** «Мальчик из Холмогор» (фрагмент).

**В. А. Бахревский.** «Семён Дежнёв» (фрагмент).

**Н. М. Коняев.** «Правнуки богатырей» (фрагмент).

**А. Н. Майков.** «Ломоносов» (фрагмент).

**От праздника к празднику**

*Всякая душа празднику рада*

Произведения о праздниках, значимых для русской культуры: Рождестве, Пасхе. Например:

**Е. В. Григорьева.** «Радость».

**А. И. Куприн.** «Пасхальные колокола» (фрагмент).

**С. Чёрный.** «Пасхальный визит» (фрагмент).

**О родной природе**

*Неразгаданная тайна — в чащах леса...*

Поэтические представления русского народа о лесе, реке, тумане; отражение этих представлений в фольклоре и их развитие в русской поэзии и прозе. Например:

Русские народные загадки о лесе, реке, тумане.

**В. П. Астафьев.** «Зорькина песня» (фрагмент).

**В. Д. Берестов.** «У реки».

**И. С. Никитин.** «Лес».

**К. Г. Паустовский.** «Клад».

**М. М. Пришвин.** «Как распускаются разные деревья».

**И. П. Токмакова.** «Туман».

## **ЧЕТВЁРТЫЙ ГОД ОБУЧЕНИЯ (17ч)**

### **Раздел 1. Мир детства**

**Я и книги**

*Испокон века книга растит человека*

Произведения, отражающие ценность чтения в жизни человека, роль книги в становлении личности. Например:

**С. Т. Аксаков.** «Детские годы Багрова-внука» (фрагмент главы «Последовательные воспоминания»).

**Д. Н. Мамин-Сибиряк.** «Из далёкого прошлого» (глава «Книжка с картинками»).

**С. Т. Григорьев.** «Детство Суворова» (фрагмент).

**Я взрослею**

*Скромность красит человека*

Пословицы о скромности.

Произведения, отражающие традиционные представления о скромности как черте характера. Например:

**Е. В. Клюев.** «Шагом марш».

**И. П. Токмакова.** «Разговор татарника и спорыша».

*Любовь всё побеждает*

Произведения, отражающие традиционные представления о милосердии, сострадании, сопереживании, чуткости, любви как нравственно-этических ценностях, значимых для национального русского сознания. Например:

**Б. П. Екимов.** «Ночь исцеления».

**И. С. Тургенев.** «Голуби».

**Я и моя семья**

*Такое разное детство*

Произведения, раскрывающие картины мира русского детства в разные исторические эпохи: взросление, особенности отношений с окружающим миром, взрослыми и сверстниками. Например:

**Е. Н. Верейская.** «Три девочки» (фрагмент).

**М. В. Водопьянов.** «Полярный лётчик» (главы «Маленький мир», «Мой первый „полёт“»).

**О. В. Колпакова.** «Большое сочинение про бабушку» (главы «Про печку», «Про чистоту»).

**К. В. Лукашевич.** «Моё милое детство» (фрагмент).

**Я фантазирую и мечтаю (**

### *Придуманые миры и страны*

Отражение в произведениях фантастики проблем реального мира. Например:

**Т. В. Михеева.** «Асино лето» (фрагмент).

**В. П. Крапивин.** «Голубятня на жёлтой поляне»

## **Раздел 2. Россия — Родина моя**

### ***Родная страна во все времена сынами сильна***

#### *Люди земли Русской*

Произведения о выдающихся представителях русского народа. Например:

**Е. В. Мурашова.** «Афанасий Никитин» (глава «Каффа»).

**Ю. М. Нагибин.** «Маленькие рассказы о большой судьбе» (глава «В школу»).

### ***Что мы Родиной зовём***

#### *Широка страна моя родная*

Произведения, отражающие любовь к Родине; красоту различных уголков родной земли.

Например:

**А. С. Зеленин.** «Мамкин Василёк» (фрагмент).

**А. Д. Дорофеев.** «Веретено».

**В. Г. Распутин.** «Саяны».

**Сказ о валдайских колокольчиках.**

### ***О родной природе***

#### *Под дыханьем непогоды*

Поэтические представления русского народа о ветре, морозе, грозе; отражение этих представлений в фольклоре и их развитие в русской поэзии и прозе. Например:

Русские народные загадки о ветре, морозе, грозе.

**А. Н. Апухтин.** «Зимой».

**В. Д. Берестов.** «Мороз».

**А. Н. Майков.** «Гроза».

**Н. М. Рубцов.** «Во время грозы».

Распределённое по классам содержание обучения сопровождается следующим **деятельностным** наполнением образовательного процесса.

### ***Аудирование (слушание)***

Восприятие на слух и понимание художественных произведений, отражающих национально-культурные ценности, богатство русской речи; умения отвечать на вопросы по воспринятому на слух тексту и задавать вопросы по содержанию воспринятого на слух текста.

### ***Чтение***

**Чтение вслух.** Постепенный переход от слогового к плавному осмысленному правильному чтению целыми словами вслух (скорость чтения в соответствии с индивидуальным темпом чтения, позволяющим осознать текст). Соблюдение орфо-эпических норм чтения. Передача с помощью интонирования смысловых особенностей разных по виду и типу текстов.

**Чтение про себя.** Осознание при чтении про себя смысла доступных по объёму и жанру произведений. Понимание особенностей разных видов чтения.

**Чтение произведений устного народного творчества:** русский фольклорный текст как источник познания ценностей и традиций народа.

**Чтение текстов художественных произведений,** отражающих нравственно-этические ценности и идеалы, значимые для национального сознания и сохраняющиеся в культурном пространстве на протяжении многих эпох: любовь к Родине, веру, справедливость, совесть, сострадание и др. Черты русского национального характера: доброта, бескорыстие, трудолюбие, честность, смелость и др. Русские национальные традиции: единение, взаимопомощь, открытость, гостеприимство и др. Семейные ценности: лад, любовь, взаимопонимание, забота, терпение, почитание родителей. Отражение в русской литературе культуры православной семьи.

Мир русского детства: взросление, особенность отношений с окружающим миром, взрослыми и сверстниками; осознание себя как носителя и продолжателя русских традиций. Эмоционально-нравственная оценка поступков героев.

Понимание особенностей русской литературы: раскрытие внутреннего мира героя, его переживаний; обращение к нравственным проблемам. Поэтические представления русского народа о мире природы (солнце, поле, лес, река, туман, ветер, мороз, гроза и др.), отражение этих представлений в фольклоре и их развитие в русской поэзии и прозе. Сопоставление состояния окружающего мира с чувствами и настроением человека.

*Чтение информационных текстов:* историко-культурный комментарий к произведениям, отдельные факты биографии авторов изучаемых текстов.

#### ***Говорение (культура речевого общения)***

*Диалогическая и монологическая речь.* Участие в коллективном обсуждении прочитанных текстов, доказательство собственной точки зрения с опорой на текст; высказывания, отражающие специфику русской художественной литературы. Пополнение словарного запаса. Воспроизведение услышанного или прочитанного текста с опорой на ключевые слова, иллюстрации к тексту (подробный, краткий, выборочный пересказ текста).

Соблюдение в учебных ситуациях этикетных форм и устойчивых формул, принципов общения, лежащих в основе национального речевого этикета.

Декламирование (чтение наизусть) стихотворных произведений по выбору учащихся.

#### ***Письмо (культура письменной речи)***

Создание небольших по объёму письменных высказываний по проблемам, поставленным в изучаемых произведениях.

#### ***Библиографическая культура***

Выбор книг по обсуждаемой проблематике, в том числе с опорой на список произведений для внеклассного чтения, рекомендованных в учебнике. Использование соответствующих возрасту словарей и энциклопедий, содержащих сведения о русской культуре.

#### ***Литературоведческая пропедевтика***

*Практическое использование при анализе текста изученных литературных понятий.*

Жанровое разнообразие изучаемых произведений: малые и большие фольклорные формы; литературная сказка; рассказ, притча, стихотворение. Прозаическая и поэтическая речь; художественный вымысел; сюжет; тема; герой произведения; портрет; пейзаж; ритм; рифма. Национальное своеобразие сравнений и метафор; их значение в художественной речи.

#### ***Творческая деятельность обучающихся (на основе изученных литературных произведений)***

Интерпретация литературного произведения в творческой деятельности учащихся: чтение ролям, инсценирование; создание собственного устного и письменного текста на основе художественного произведения с учётом коммуникативной задачи (для разных адресатов); с опорой на серию иллюстраций к произведению, на репродукции картин русских художников.

### **ПЛАНИРУЕМЫЕ РЕЗУЛЬТАТЫ ОСВОЕНИЯ ПРОГРАММЫ УЧЕБНОГО ПРЕДМЕТА «ЛИТЕРАТУРНОЕ ЧТЕНИЕ НА РОДНОМ (РУССКОМ) ЯЗЫКЕ»**

Результаты изучения предмета «Литературное чтение на родном (русском) языке» в составе предметной области «Родной язык и литературное чтение на родном языке» соответствуют требованиям к результатам освоения основной образовательной программы начального общего образования, сформулированным в Федеральном государственном образовательном стандарте начального общего образования.

#### **ЛИЧНОСТНЫЕ РЕЗУЛЬТАТЫ**

В результате изучения предмета «Литературное чтение на родном (русском) языке» у обучающегося будут сформированы следующие личностные результаты, представленные по основным направлениям воспитательной деятельности:

##### ***гражданско-патриотического воспитания:***

- становление ценностного отношения к своей Родине — России, в том числе через изучение художественных произведений, отражающих историю и культуру страны;
- осознание своей этнокультурной и российской гражданской идентичности, понимание роли русского языка как государственного языка Российской Федерации и языка межнационального общения народов России;

- сопричастность к прошлому, настоящему и будущему своей страны и родного края, в том числе через обсуждение ситуаций при работе с художественными произведениями;
- уважение к своему и другим народам, формируемое в том числе на основе примеров из художественных произведений и фольклора;
- первоначальные представления о человеке как члене общества, о правах и ответственности, уважении и достоинстве человека, о нравственно-этических нормах поведения и правилах межличностных отношений, в том числе отражённых в фольклорных и художественных произведениях;

#### ***духовно-нравственного воспитания:***

- признание индивидуальности каждого человека с опорой на собственный жизненный и читательский опыт;
- проявление сопереживания, уважения и доброжелательности, в том числе с использованием адекватных языковых средств, для выражения своего состояния и чувств; проявление эмоционально-нравственной отзывчивости, понимания и сопереживания чувствам других людей;
- неприятие любых форм поведения, направленных на причинение физического и морального вреда другим людям (в том числе связанного с использованием недопустимых средств языка);
- сотрудничество со сверстниками, умение не создавать конфликтов и находить выходы из спорных ситуаций, в том числе с опорой на примеры художественных произведений;

#### ***эстетического воспитания:***

- уважительное отношение и интерес к художественной культуре, восприимчивость к разным видам искусства, традициям и творчеству своего и других народов;
- стремление к самовыражению в разных видах художественной деятельности, в том числе в искусстве слова;

#### ***физического воспитания, формирования культуры здоровья и эмоционального благополучия:***

- соблюдение правил здорового и безопасного (для себя и других людей) образа жизни в окружающей среде (в том числе информационной) при поиске дополнительной информации;
- бережное отношение к физическому и психическому здоровью, проявляющееся в выборе приемлемых способов речевого самовыражения и соблюдении норм речевого этикета и правил общения;

#### ***трудового воспитания:***

- осознание ценности труда в жизни человека и общества (в том числе благодаря примерам из художественных произведений), ответственное потребление и бережное отношение к результатам труда, навыки участия в различных видах трудовой деятельности, интерес к различным профессиям, возникающий при обсуждении примеров из художественных произведений;

#### ***экологического воспитания:***

- бережное отношение к природе, формируемое в процессе работы с текстами;
- неприятие действий, приносящих ей вред;

#### ***ценности научного познания:***

- первоначальные представления о научной картине мира, формируемые в том числе в процессе усвоения ряда литературоведческих понятий;
- познавательные интересы, активность, инициативность, любознательность и самостоятельность в познании, в том числе познавательный интерес к чтению художественных произведений, активность и самостоятельность при выборе круга чтения.

### **МЕТАПРЕДМЕТНЫЕ РЕЗУЛЬТАТЫ**

В результате изучения предмета «Литературное чтение на родном (русском) языке» у обучающегося будут сформированы следующие *познавательные* универсальные учебные действия.

#### ***Базовые логические действия:***

- сравнивать различные тексты, устанавливать основания для сравнения текстов, устанавливать аналогии текстов;
- объединять объекты (тексты) по определённому признаку;
- определять существенный признак для классификации пословиц, поговорок, фразеологизмов;

- находить в текстах закономерности и противоречия на основе предложенного учителем алгоритма наблюдения; анализировать алгоритм действий при анализе текста, самостоятельно выделять учебные операции при анализе текстов;
- выявлять недостаток информации для решения учебной и практической задачи на основе предложенного алгоритма, формулировать запрос на дополнительную информацию;
- устанавливать причинно-следственные связи при анализе текста, делать выводы.

***Базовые исследовательские действия:***

- с помощью учителя формулировать цель, планировать изменения собственного высказывания в соответствии с речевой ситуацией;
- сравнивать несколько вариантов выполнения задания, выбирать наиболее подходящий (на основе предложенных критериев);
- проводить по предложенному плану несложное миниисследование, выполнять по предложенному плану проектное задание;
- формулировать выводы и подкреплять их доказательствами на основе результатов проведённого смыслового анализа текста; формулировать с помощью учителя вопросы в процессе анализа предложенного текстового материала;
- прогнозировать возможное развитие процессов, событий и их последствия в аналогичных или сходных ситуациях.

***Работа с информацией:***

- выбирать источник получения информации: нужный словарь, справочник для получения запрашиваемой информации, для уточнения;
- согласно заданному алгоритму находить представленную в явном виде информацию в предложенном источнике: в словарях, справочниках;
- распознавать достоверную и недостоверную информацию самостоятельно или на основании предложенного учителем способа её проверки (обращаясь к словарям, справочникам, учебнику);
- соблюдать с помощью взрослых (педагогических работников, родителей, законных представителей) правила информационной безопасности при поиске информации в Интернете;
- анализировать и создавать текстовую, графическую, видео, звуковую информацию в соответствии с учебной задачей;
- понимать информацию, зафиксированную в виде таблиц, схем; самостоятельно создавать схемы, таблицы для представления результатов работы с текстами.

К концу обучения в начальной школе у обучающегося формируются ***коммуникативные*** универсальные учебные действия.

***Общение:***

- воспринимать и формулировать суждения, выражать эмоции в соответствии с целями и условиями общения в знакомой среде;
- проявлять уважительное отношение к собеседнику, соблюдать правила ведения диалоги и дискуссии;
- признавать возможность существования разных точек зрения;
- корректно и аргументированно высказывать своё мнение;
- строить речевое высказывание в соответствии с поставленной задачей;
- создавать устные и письменные тексты (описание, рассуждение, повествование) в соответствии с речевой ситуацией;
- готовить небольшие публичные выступления о результатах парной и групповой работы, о результатах наблюдения, выполненного мини-исследования, проектного задания;
- подбирать иллюстративный материал (рисунки, фото, плакаты) к тексту выступления.

***Совместная деятельность:***

- формулировать краткосрочные и долгосрочные цели (индивидуальные с учётом участия в коллективных задачах) в стандартной (типовой) ситуации на основе предложенного учителем формата планирования, распределения промежуточных шагов и сроков;
- принимать цель совместной деятельности, коллективно строить действия по её достижению: распределять роли, договариваться, обсуждать процесс и результат совместной работы;

- проявлять готовность руководить, выполнять поручения, подчиняться, самостоятельно разрешать конфликты;
- ответственно выполнять свою часть работы;
- оценивать свой вклад в общий результат;
- выполнять совместные проектные задания с опорой на предложенные образцы.

К концу обучения в начальной школе у обучающегося формируются *регулятивные* универсальные учебные действия.

**Самоорганизация:**

- планировать действия по решению учебной задачи для получения результата;
- выстраивать последовательность выбранных действий.

**Самоконтроль:**

- устанавливать причины успеха/неудач учебной деятельности;
- корректировать свои учебные действия для преодоления речевых ошибок и ошибок, связанных с анализом текстов;
- соотносить результат деятельности с поставленной учебной задачей по анализу текстов;
- находить ошибку, допущенную при работе с текстами;
- сравнивать результаты своей деятельности и деятельности одноклассников, объективно оценивать их по предложенным критериям.

**ПРЕДМЕТНЫЕ РЕЗУЛЬТАТЫ**

Изучение учебного предмета «Литературное чтение на родном (русском) языке» в течение четырёх лет обучения должно обеспечить:

- понимание родной русской литературы как национально-культурной ценности народа, как особого способа познания жизни, как явления национальной и мировой культуры, средства сохранения и передачи нравственных ценностей и традиций;
- осознание коммуникативно-эстетических возможностей русского языка на основе изучения произведений русской литературы;
- осознание значимости чтения родной русской литературы для личного развития; для познания себя, мира, национальной истории и культуры; для культурной самоидентификации; для приобретения потребности в систематическом чтении русской литературы;
- ориентировку в нравственном содержании прочитанного, соотнесение поступков героев с нравственными нормами, обоснование нравственной оценки поступков героев;
- овладение элементарными представлениями о национальном своеобразии метафор, олицетворений, эпитетов;
- совершенствование читательских умений (чтение вслух и про себя, владение элементарными приёмами интерпретации, анализа и преобразования художественных, научно-популярных и учебных текстов);
- применение опыта чтения произведений русской литературы для речевого самосовершенствования (умения участвовать в обсуждении прослушанного/прочитанного текста, доказывать и подтверждать собственное мнение ссылками на текст; передавать содержание прочитанного или прослушанного с учётом специфики текста в виде пересказа, полного или краткого; составлять устный рассказ на основе прочитанных произведений с учётом коммуникативной задачи (для разных адресатов), читать наизусть стихотворные произведения);
- самостоятельный выбор интересующей литературы, обогащение собственного круга чтения;
- использование справочных источников для получения дополнительной информации.

**Предметные результаты по годам обучения**

К концу обучения в *1 классе* обучающийся *научится*:

- осознавать значимость чтения родной русской литературы для познания себя, мира, национальной истории и культуры;
- владеть элементарными приёмами интерпретации произведений русской литературы;
- применять опыт чтения произведений русской литературы для речевого самосовершенствования: участвовать в обсуждении прослушанного/прочитанного текста;
- использовать словарь учебника для получения дополнительной информации о значении слова;

- читать наизусть стихотворные произведения по собственному выбору.

К концу обучения во **2 классе** обучающийся **научится**:

- ориентироваться в нравственном содержании прочитанного, соотносить поступки героев с нравственными нормами;
- владеть элементарными представлениями о национальном своеобразии метафор, олицетворений, эпитетов и видеть в тексте данные средства художественной выразительности;
- совершенствоваться в процессе чтения произведений русской литературы читательские умения: читать вслух и про себя, владеть элементарными приёмами интерпретации художественных и учебных текстов;
- применять опыт чтения произведений русской литературы для речевого самосовершенствования: участвовать в обсуждении прослушанного/прочитанного текста, доказывать и подтверждать собственное мнение ссылками на текст;
- обогащать собственный круг чтения;
- соотносить впечатления от прочитанных и прослушанных произведений с впечатлениями от других видов искусства.

К концу обучения в **3 классе** обучающийся **научится**:

- осознавать коммуникативно-эстетические возможности русского языка на основе изучения произведений русской литературы;
- осознавать родную литературу как национально-культурную ценность народа, как средство сохранения и передачи нравственных ценностей и традиций;
- давать и обосновывать нравственную оценку поступков героев;
- совершенствоваться в процессе чтения произведений русской литературы читательские умения: читать вслух и про себя, владеть элементарными приёмами интерпретации и анализа художественных, научно-популярных и учебных текстов;
- применять опыт чтения произведений русской литературы для речевого самосовершенствования: участвовать в обсуждении прослушанного/прочитанного текста, доказывать и подтверждать собственное мнение ссылками на текст; передавать содержание прочитанного или прослушанного с учётом специфики текста в виде пересказа (полного или краткого), пересказывать литературное произведение от имени одного из действующих лиц;
- пользоваться справочными источниками для понимания текста и получения дополнительной информации.

К концу обучения в **4 классе** обучающийся **научится**:

- осознавать значимость чтения русской литературы для личного развития; для культурной самоидентификации;
- определять позиции героев художественного текста, позицию автора художественного текста;
- совершенствоваться в процессе чтения произведений русской литературы читательские умения: читать вслух и про себя, владеть элементарными приёмами интерпретации, анализа и преобразования художественных, научно-популярных и учебных текстов;
- применять опыт чтения произведений русской литературы для речевого самосовершенствования: участвовать в обсуждении прослушанного/прочитанного текста, доказывать и подтверждать собственное мнение ссылками на текст; передавать содержание прочитанного или прослушанного с учётом специфики текста в виде пересказа (полного или краткого); составлять устный рассказ на основе прочитанных произведений с учётом коммуникативной задачи (для разных адресатов);
- самостоятельно выбирать интересующую литературу, формировать и обогащать собственный круг чтения;
- пользоваться справочными источниками для понимания текста и получения дополнительной информации.

## **РАБОЧАЯ ПРОГРАММА ПО УЧЕБНОМУ ПРЕДМЕТУ «ИНОСТРАННЫЙ (АНГЛИЙСКИЙ) ЯЗЫК»**

Программа по иностранному (английскому) языку на уровне начального общего образования составлена на основе требований к результатам освоения программы начального



общего образования ФГОС НОО, а также ориентирована на целевые приоритеты духовно-нравственного развития, воспитания и социализации обучающихся, сформулированные в федеральной рабочей программе воспитания.

### **ПОЯСНИТЕЛЬНАЯ ЗАПИСКА**

Рабочая программа по иностранному языку на уровне начального общего образования составлена на основе Федерального государственного образовательного стандарта начального общего образования, Примерной основной образовательной программы начального общего образования и Универсального кодификатора распределённых по классам проверяемых требований к результатам освоения основной образовательной программы начального общего образования и элементов содержания по английскому языку (одобрено решением ФУМО).

Рабочая программа раскрывает цели образования, развития и воспитания обучающихся средствами учебного предмета «Иностранный язык» на начальном уровне обязательного общего образования, определяет обязательную (инвариантную) часть содержания учебного курса по изучаемому иностранному языку, за пределами которой остаётся возможность выбора учителем вариативной составляющей содержания образования по предмету.

#### **Общая характеристика учебного предмета «Иностранный (английский) язык»**

В начальной школе закладывается база для всего последующего иноязычного образования школьников, формируются основы функциональной грамотности, что придаёт особую ответственность данному этапу общего образования. Изучение иностранного языка в общеобразовательных организациях России начинается со 2 класса. Учащиеся данного возраста характеризуются большой восприимчивостью к овладению языками, что позволяет им овладевать основами общения на новом для них языке с меньшими затратами времени и усилий по сравнению с учащимися других возрастных групп.

Построение программы имеет нелинейный характер и основано на концентрическом принципе. В каждом классе даются новые элементы содержания и новые требования. В процессе обучения освоенные на определённом этапе грамматические формы и конструкции повторяются и закрепляются на новом лексическом материале и расширяющемся тематическом содержании речи.

#### **Цели изучения учебного предмета**

##### **«Иностранный (английский) язык»**

Цели обучения иностранному языку в начальной школе можно условно разделить на образовательные, развивающие, воспитывающие.

Образовательные цели учебного предмета «Иностранный (английский) язык» в начальной школе включают:

- формирование элементарной иноязычной коммуникативной компетенции, т. е. способности и готовности общаться с носителями изучаемого иностранного языка в устной (говорение и аудирование) и письменной (чтение и письмо) форме с учётом возрастных возможностей и потребностей младшего школьника;
- расширение лингвистического кругозора обучающихся за счёт овладения новыми языковыми средствами (фонетическими, орфографическими, лексическими, грамматическими) в соответствии с отобранными темами общения;
- освоение знаний о языковых явлениях изучаемого иностранного языка, о разных способах выражения мысли на родном и иностранном языках;
- использование для решения учебных задач интеллектуальных операций (сравнение, анализ, обобщение и др.);
- формирование умений работать с информацией, представленной в текстах разного типа (описание, повествование, рассуждение), пользоваться при необходимости словарями по иностранному языку.

Развивающие цели учебного предмета «Иностранный (английский) язык» в начальной школе включают:

- осознание младшими школьниками роли языков как средства межличностного и межкультурного взаимодействия в условиях поликультурного, многоязычного мира и инструмента познания мира и культуры других народов;

- становление коммуникативной культуры обучающихся и их общего речевого развития;
- развитие компенсаторной способности адаптироваться к ситуациям общения при получении и передаче информации в условиях дефицита языковых средств;
- формирование регулятивных действий: планирование последовательных «шагов» для решения учебной задачи; контроль процесса и результата своей деятельности; установление причины возникшей трудности и/или ошибки, корректировка деятельности;
- становление способности к оценке своих достижений в изучении иностранного языка, мотивация совершенствовать свои коммуникативные умения на иностранном языке.

Влияние параллельного изучения родного языка и языка других стран и народов позволяет заложить основу для формирования гражданской идентичности, чувства патриотизма и гордости за свой народ, свой край, свою страну, помочь лучше осознать свою этническую и национальную принадлежность и проявлять интерес к языкам и культурам других народов, осознать наличие и значение общечеловеческих и базовых национальных ценностей. Вклад предмета «Иностранный (английский) язык» в реализацию воспитательных целей обеспечивает:

- понимание необходимости овладения иностранным языком как средством общения в условиях взаимодействия разных стран и народов;
- формирование предпосылок социокультурной/межкультурной компетенции, позволяющей приобщаться к культуре, традициям, реалиям стран/страны изучаемого языка, готовности представлять свою страну, её культуру в условиях межкультурного общения, соблюдая речевой этикет и адекватно используя имеющиеся речевые и неречевые средства общения;
- воспитание уважительного отношения к иной культуре посредством знакомств с детским пластом культуры стран изучаемого языка и более глубокого осознания особенностей культуры своего народа;
- воспитание эмоционального и познавательного интереса к художественной культуре других народов;
- формирование положительной мотивации и устойчивого учебно-познавательного интереса к предмету «Иностранный язык».

## **Место учебного предмета**

### **«Иностранный (английский) язык» в учебном плане**

Учебный предмет «Иностранный (английский) язык» входит в число обязательных предметов, изучаемых на всех уровнях общего среднего образования: со 2 по 11 класс. На этапе начального общего образования на изучение иностранного языка выделяется 204 часа: 2 класс — 68 часов, 3 класс — 68 часов, 4 класс — 68 часов.

## **СОДЕРЖАНИЕ УЧЕБНОГО ПРЕДМЕТА**

### **2 КЛАСС**

#### **Тематическое содержание речи**

*Мир моего «я».* Приветствие. Знакомство. Моя семья. Мой день рождения. Моя любимая еда.

*Мир моих увлечений.* Любимый цвет, игрушка. Любимые занятия. Мой питомец. Выходной день.

*Мир вокруг меня.* Моя школа. Мои друзья. Моя малая родина (город, село).

*Родная страна и страны изучаемого языка.* Названия родной страны и страны/стран изучаемого языка; их столиц. Произведения детского фольклора. Литературные персонажи детских книг. Праздники родной страны и страны/стран изучаемого языка (Новый год, Рождество).

#### **Коммуникативные умения**

##### **Говорение**

Коммуникативные умения *диалогической речи*:

Ведение с опорой на речевые ситуации, ключевые слова и/или иллюстрации с соблюдением норм речевого этикета, принятых в стране/странах изучаемого языка:

диалога этикетного характера: приветствие, начало и завершение разговора, знакомство с собеседником; поздравление с праздником; выражение благодарности за поздравление; извинение;

диалога-расспроса: запрашивание интересующей информации; сообщение фактической информации, ответы на вопросы собеседника.

Коммуникативные умения *монологической речи*.

Создание с опорой на ключевые слова, вопросы и/или иллюстрации устных монологических высказываний: описание предмета, реального человека или литературного персонажа; рассказ о себе, члене семьи, друге и т. д.

### ***Аудирование***

Понимание на слух речи учителя и одноклассников и вербальная/невербальная реакция на услышанное (при непосредственном общении).

Восприятие и понимание на слух учебных текстов, построенных на изученном языковом материале, в соответствии с поставленной коммуникативной задачей: с пониманием основного содержания, с пониманием запрашиваемой информации (при опосредованном общении).

Аудирование с пониманием основного содержания текста предполагает определение основной темы и главных фактов/событий в воспринимаемом на слух тексте с опорой на иллюстрации и с использованием языковой догадки.

Аудирование с пониманием запрашиваемой информации предполагает выделение из воспринимаемого на слух текста и понимание информации фактического характера (например, имя, возраст, любимое занятие, цвет и т. д.) с опорой на иллюстрации и с использованием языковой догадки.

Тексты для аудирования: диалог, высказывания собеседников в ситуациях повседневного общения, рассказ, сказка.

### ***Смысловое чтение***

Чтение вслух учебных текстов, построенных на изученном языковом материале, с соблюдением правил чтения и соответствующей интонацией; понимание прочитанного.

Тексты для чтения вслух: диалог, рассказ, сказка.

Чтение про себя учебных текстов, построенных на изученном языковом материале, с различной глубиной проникновения в их содержание в зависимости от поставленной коммуникативной задачи: с пониманием основного содержания, с пониманием запрашиваемой информации.

Чтение с пониманием основного содержания текста предполагает определение основной темы и главных фактов/событий в прочитанном тексте с опорой на иллюстрации и с использованием языковой догадки.

Чтение с пониманием запрашиваемой информации предполагает нахождение в прочитанном тексте и понимание запрашиваемой информации фактического характера с опорой на иллюстрации и с использованием языковой догадки.

Тексты для чтения про себя: диалог, рассказ, сказка, электронное сообщение личного характера.

### ***Письмо***

Овладение техникой письма (полупечатное написание букв, буквосочетаний, слов).

Воспроизведение речевых образцов, списывание текста; выписывание из текста слов, словосочетаний, предложений; вставка пропущенных букв в слово или слов в предложение, дописывание предложений в соответствии с решаемой учебной задачей.

Заполнение простых формуляров с указанием личной информации (имя, фамилия, возраст, страна проживания) в соответствии с нормами, принятыми в стране/странах изучаемого языка.

Написание с опорой на образец коротких поздравлений с праздниками (с днём рождения, Новым годом).

## **Языковые знания и навыки**

### ***Фонетическая сторона речи***

Буквы английского алфавита. Корректное называние букв английского алфавита.

Нормы произношения: долгота и краткость гласных, отсутствие оглушения звонких согласных в конце слога или слова, отсутствие смягчения согласных перед гласными. Связующее “r” (there is/there).

Различение на слух и адекватное, без ошибок, ведущих к сбою в коммуникации, произнесение слов с соблюдением правильного ударения и *фраз/предложений* (повествовательного, побудительного и вопросительного: общий и специальный вопросы) с соблюдением их ритмико-интонационных особенностей.

Правила чтения гласных в открытом и закрытом слоге в односложных словах; согласных; основных звукобуквенных сочетаний. Вычленение из слова некоторых звукобуквенных сочетаний при анализе изученных слов.

Чтение новых слов согласно основным правилам чтения английского языка.

Знаки английской транскрипции; отличие их от букв английского алфавита. Фонетически корректное озвучивание знаков транскрипции.

### **Графика, орфография и пунктуация**

Графически корректное (полупечатное) написание букв английского алфавита в буквосочетаниях и словах. Правильное написание изученных слов.

Правильная расстановка знаков препинания: точки, вопросительного и восклицательного знаков в конце предложения; правильное использование апострофа в изученных сокращённых формах глагола-связки, вспомогательного и модального глаголов (например, I'm, isn't; don't, doesn't; can't), существительных в притяжательном падеже (Ann's).

### **Лексическая сторона речи**

Распознавание и употребление в устной и письменной речи не менее 200 лексических единиц (слов, словосочетаний, речевых клише), обслуживающих ситуации общения в рамках тематического содержания речи для 2 класса.

Распознавание в устной и письменной речи интернациональных слов (doctor, film) с помощью языковой догадки.

### **Грамматическая сторона речи**

Распознавание в письменном и звучащем тексте и употребление в устной и письменной речи: изученных морфологических форм и синтаксических конструкций английского языка.

Коммуникативные типы предложений: повествовательные (утвердительные, отрицательные), вопросительные (общий, специальный вопрос), побудительные (в утвердительной форме).

Нераспространённые и распространённые простые предложения.

Предложения с начальным It (It's a red ball.).

Предложения с начальным There + to be в Present Simple Tense (There is a cat in the room. Is there a cat in the room? — Yes, there is./No, there isn't. There are four pens on the table. Are there four pens on the table? — Yes, there are./No, there aren't. How many pens are there on the table? — There are four pens.).

Предложения с простым глагольным сказуемым (They live in the country.), составным именным сказуемым (The box is small.) и составным глагольным сказуемым (I like to play with my cat. She can play the piano.).

Предложения с глаголом-связкой to be в Present Simple Tense (My father is a doctor. Is it a red ball? — Yes, it is./No, it isn't. )

Предложения с краткими глагольными формами (She can't swim. I don't like porridge.).

Побудительные предложения в утвердительной форме (Come in, please.).

Глаголы в Present Simple Tense в повествовательных (утвердительных и отрицательных) и вопросительных (общий и специальный вопросы) предложениях.

Глагольная конструкция have got (I've got a cat. He's/She's got a cat. Have you got a cat? — Yes, I have./No, I haven't. What have you got?).

Модальный глагол can: для выражения умения (I can play tennis.) и отсутствия умения (I can't play chess.); для получения разрешения (Can I go out?).

Определённый, неопределённый и нулевой артикли с именами существительными (наиболее распространённые случаи).

Существительные во множественном числе, образованные по правилу и исключения (a book — books; a man — men).

Личные местоимения (I, you, he/she/it, we, they). Притяжательные местоимения (my, your, his/her/its, our, their). Указательные местоимения (this — these).

Количественные числительные (1—12).

Вопросительные слова (who, what, how, where, how many).

Предлоги места (in, on, near, under).

Союзы and и but (с однородными членами).

### **Социокультурные знания и умения**

Знание и использование некоторых социокультурных элементов речевого поведенческого этикета, принятого в стране/странах изучаемого языка в некоторых ситуациях общения: приветствие, прощание, знакомство, выражение благодарности, извинение, поздравление (с днём рождения, Новым годом, Рождеством).

Знание небольших произведений детского фольклора страны/стран изучаемого языка (рифмовки, стихи, песенки); персонажей детских книг.

Знание названий родной страны и страны/стран изучаемого языка и их столиц.

### **Компенсаторные умения**

Использование при чтении и аудировании языковой догадки (умения понять значение незнакомого слова или новое значение знакомого слова по контексту).

Использование в качестве опоры при порождении собственных высказываний ключевых слов, вопросов; иллюстраций.

## **3 КЛАСС**

### **Тематическое содержание речи**

*Мир моего «я».* Моя семья. Мой день рождения. Моя любимая еда. Мой день (распорядок дня).

*Мир моих увлечений.* Любимая игрушка, игра. Мой питомец. Любимые занятия. Любимая сказка. Выходной день. Каникулы.

*Мир вокруг меня.* Моя комната (квартира, дом). Моя школа. Мои друзья. Моя малая родина (город, село). Дикие и домашние животные. Погода. Времена года (месяцы).

*Родная страна и страны изучаемого языка.* Россия и страна/страны изучаемого языка. Их столицы, достопримечательности и интересные факты. Произведения детского фольклора. Литературные персонажи детских книг. Праздники родной страны и страны/стран изучаемого языка.

### **Коммуникативные умения**

#### **Говорение**

Коммуникативные умения *диалогической речи*:

Ведение с опорой на речевые ситуации, ключевые слова и/или иллюстрации с соблюдением норм речевого этикета, принятых в стране/странах изучаемого языка:

диалога этикетного характера: приветствие, начало и завершение разговора, знакомство с собеседником; поздравление с праздником; выражение благодарности за поздравление; извинение;

диалога — побуждения к действию: приглашение собеседника к совместной деятельности, вежливое согласие/не согласие на предложение собеседника;

диалога-расспроса: запрашивание интересующей информации; сообщение фактической информации, ответы на вопросы собеседника.

Коммуникативные умения *монологической речи*:

Создание с опорой на ключевые слова, вопросы и/или иллюстрации устных монологических высказываний: описание предмета, реального человека или литературного персонажа; рассказ о себе, члене семьи, друге и т. д.

Пересказ с опорой на ключевые слова, вопросы и/или иллюстрации основного содержания прочитанного текста.

#### **Аудирование**

Понимание на слух речи учителя и одноклассников и вербальная/невербальная реакция на услышанное (при непосредственном общении).

Восприятие и понимание на слух учебных текстов, построенных на изученном языковом материале, в соответствии с поставленной коммуникативной задачей: с пониманием основного содержания, с пониманием запрашиваемой информации (при опосредованном общении).

Аудирование с пониманием основного содержания текста предполагает определение основной темы и главных фактов/событий в воспринимаемом на слух тексте с опорой на иллюстрации и с использованием языковой, в том числе контекстуальной, догадки.

Аудирование с пониманием запрашиваемой информации предполагает выделение из воспринимаемого на слух тексте и понимание информации фактического характера с опорой на иллюстрации и с использованием языковой, в том числе контекстуальной, догадки.

Тексты для аудирования: диалог, высказывания собеседников в ситуациях повседневного общения, рассказ, сказка.

#### **Смысловое чтение**

Чтение вслух учебных текстов, построенных на изученном языковом материале, с соблюдением правил чтения и соответствующей интонацией; понимание прочитанного.

Тексты для чтения вслух: диалог, рассказ, сказка.

Чтение про себя учебных текстов, построенных на изученном языковом материале, с различной глубиной проникновения в их содержание в зависимости от поставленной коммуникативной задачи: с пониманием основного содержания, с пониманием запрашиваемой информации.

Чтение с пониманием основного содержания текста предполагает определение основной темы и главных фактов/событий в прочитанном тексте с опорой и без опоры на иллюстрации и с использованием языковой, в том числе контекстуальной, догадки.

Чтение с пониманием запрашиваемой информации предполагает нахождение в прочитанном тексте и понимание запрашиваемой информации фактического характера с опорой и без опоры на иллюстрации, а также с использованием языковой, в том числе контекстуальной, догадки.

Тексты для чтения: диалог, рассказ, сказка, электронное сообщение личного характера.

### ***Письмо***

Списывание текста; выписывание из текста слов, словосочетаний, предложений; вставка пропущенного слова в предложение в соответствии с решаемой коммуникативной/учебной задачей.

Создание подписей к картинкам, фотографиям с пояснением, что на них изображено.

Заполнение анкет и формуляров с указанием личной информации (имя, фамилия, возраст, страна проживания, любимые занятия) в соответствии с нормами, принятыми в стране/странах изучаемого языка.

Написание с опорой на образец поздравлений с праздниками (с днём рождения, Новым годом, Рождеством) с выражением пожеланий.

### **Языковые знания и навыки**

#### ***Фонетическая сторона речи***

Буквы английского алфавита. Фонетически корректное озвучивание букв английского алфавита.

Нормы произношения: долгота и краткость гласных, правильное отсутствие оглушения звонких согласных в конце слога или слова, отсутствие смягчения согласных перед гласными. Связующее “r” (there is/there are).

Ритмикоинтонационные особенности повествовательного, побудительного и вопросительного (общий и специальный вопрос) предложений.

Различение на слух и адекватное, без ошибок произнесение слов с соблюдением правильного ударения и фраз/предложений с соблюдением их ритмико-интонационных особенностей.

Чтение гласных в открытом и закрытом слоге в односложных словах, чтения гласных в третьем типе слога (гласная + r); согласных, основных звукобуквенных сочетаний, в частности сложных сочетаний букв (например, tion, ight) в односложных, двусложных и многосложных словах.

Вычленение некоторых звукобуквенных сочетаний при анализе изученных слов.

Чтение новых слов согласно основным правилам чтения с использованием полной или частичной транскрипции.

Знаки английской транскрипции; отличие их от букв английского алфавита. Фонетически корректное озвучивание знаков транскрипции.

#### ***Графика, орфография и пунктуация***

Правильное написание изученных слов.

Правильная расстановка знаков препинания: точки, вопросительного и восклицательного знаков в конце предложения; правильное использование знака апострофа в сокращённых формах глагола-связки, вспомогательного и модального глаголов, существительных в притяжательном падеже.

#### ***Лексическая сторона речи***

Распознавание в письменном и звучащем тексте и употребление в устной и письменной речи не менее 350 лексических единиц (слов, словосочетаний, речевых клише), обслуживающих ситуации общения в рамках тематического содержания речи для 3 класса, включая 200 лексических единиц, усвоенных на первом году обучения.

Распознавание и употребление в устной и письменной речи слов, образованных с использованием основных способов словообразования: аффиксации (образование числительных с помощью суффиксов -teen, -ty, -th) и словосложения (sportsman).

Распознавание в устной и письменной речи интернациональных слов (doctor, film) с помощью языковой догадки.

#### ***Грамматическая сторона речи***

Распознавание в письменном и звучащем тексте и употребление в устной и письменной речи родственных слов с использованием основных способов словообразования: аффиксации (суффиксы числительных -teen, -ty, -th) и словосложения (football, snowman)

Предложения с начальным There + to be в Past Simple Tense (There was an old house near the river.).

Побудительные предложения в отрицательной (Don't talk, please.) форме.

Правильные и неправильные глаголы в Past Simple Tense в повествовательных (утвердительных и отрицательных) и вопросительных (общий и специальный вопросы) предложениях.

Конструкция I'd like to ... (I'd like to read this book.).

Конструкции с глаголами на -ing: to like/enjoy doing smth (I like riding my bike.).

Существительные в притяжательном падеже (Possessive Case; Ann's dress, children's toys, boys' books).

Слова, выражающие количество с исчисляемыми и неисчисляемыми существительными (much/many/a lot of).

Личные местоимения в объектном (me, you, him/her/it, us, them) падеже. Указательные местоимения (this — these; that — those). Неопределённые местоимения (some/any) в повествовательных и вопросительных предложениях (Have you got any friends? — Yes, I've got some.).

Наречия частотности (usually, often).

Количественные числительные (13—100). Порядковые числительные (1—30).

Вопросительные слова (when, whose, why).

Предлоги места (next to, in front of, behind), направления (to), времени (at, in, on в выражениях at 5 o'clock, in the morning, on Monday).

### **Социокультурные знания и умения**

Знание и использование некоторых социокультурных элементов речевого поведенческого этикета, принятого в стране/странах изучаемого языка, в некоторых ситуациях общения: приветствие, прощание, знакомство, выражение благодарности, извинение, поздравление с днём рождения, Новым годом, Рождеством.

Знание произведений детского фольклора (рифмовок, стихов, песенок), персонажей детских книг.

Краткое представление своей страны и страны/стран изучаемого языка (названия родной страны и страны/стран изучаемого языка и их столиц, название родного города/села; цвета национальных флагов).

### **Компенсаторные умения**

Использование при чтении и аудировании языковой, в том числе контекстуальной, догадки.

Использование в качестве опоры при порождении собственных высказываний ключевых слов, вопросов; иллюстраций.

Игнорирование информации, не являющейся необходимой для понимания основного содержания прочитанного/прослушанного текста или для нахождения в тексте запрашиваемой информации.

## **4 КЛАСС**

### **Тематическое содержание речи**

*Мир моего «я».* Моя семья. Мой день рождения, подарки. Моя любимая еда. Мой день (распорядок дня, домашние обязанности).

*Мир моих увлечений.* Любимая игрушка, игра. Мой питомец. Любимые занятия. Занятия спортом. Любимая сказка/история/рассказ. Выходной день. Каникулы.

*Мир вокруг меня.* Моя комната (квартира, дом), предметы мебели и интерьера. Моя школа, любимые учебные предметы. Мои друзья, их внешность и черты характера. Моя малая родина (город, село). Путешествия. Дикие и домашние животные. Погода. Времена года (месяцы). Покупки.

*Родная страна и страны изучаемого языка.* Россия и страна/страны изучаемого языка. Их столицы, основные достопримечательности и интересные факты. Произведения детского фольклора. Литературные персонажи детских книг. Праздники родной страны и страны/стран изучаемого языка.

### **Коммуникативные умения**

#### **Говорение**

Коммуникативные умения *диалогической речи*:

Ведение с опорой на речевые ситуации, ключевые слова и/или иллюстрации с соблюдением норм речевого этикета, принятых в стране/странах изучаемого языка:

диалога этикетного характера: приветствие, ответ на приветствие; завершение разговора (в том числе по телефону), прощание; знакомство с собеседником; поздравление с праздником, выражение благодарности за поздравление; выражение извинения;

диалога — побуждения к действию: обращение к собеседнику с просьбой, вежливое согласие выполнить просьбу; приглашение собеседника к совместной деятельности, вежливое согласие/несогласие на предложение собеседника;

диалога-расспроса: запрашивание интересующей информации; сообщение фактической информации, ответы на вопросы собеседника.

Коммуникативные умения *монологической речи*.

Создание с опорой на ключевые слова, вопросы и/или иллюстрации устных монологических высказываний: описание предмета, внешности и одежды, черт характера реального человека или литературного персонажа; рассказ/сообщение (повествование) с опорой на ключевые слова, вопросы и/или иллюстрации.

Создание устных монологических высказываний в рамках тематического содержания речи по образцу (с выражением своего отношения к предмету речи).

Пересказ основного содержания прочитанного текста с опорой на ключевые слова, вопросы, план и/или иллюстрации.

Краткое устное изложение результатов выполненного несложного проектного задания.

### ***Аудирование***

Коммуникативные умения *аудирования*.

Понимание на слух речи учителя и одноклассников и вербальная/невербальная реакция на услышанное (при непосредственном общении).

Восприятие и понимание на слух учебных и адаптированных аутентичных текстов, построенных на изученном языковом материале, в соответствии с поставленной коммуникативной задачей: с пониманием основного содержания, с пониманием запрашиваемой информации (при опосредованном общении).

Аудирование с пониманием основного содержания текста предполагает умение определять основную тему и главные факты/события в воспринимаемом на слух тексте с опорой и без опоры на иллюстрации и с использованием языковой, в том числе контекстуальной, догадки.

Аудирование с пониманием запрашиваемой информации предполагает умение выделять запрашиваемую информацию фактического характера с опорой и без опоры на иллюстрации, а также с использованием языковой, в том числе контекстуальной, догадки.

Тексты для аудирования: диалог, высказывания собеседников в ситуациях повседневного общения, рассказ, сказка, сообщение информационного характера.

### ***Смысловое чтение***

Чтение вслух учебных текстов с соблюдением правил чтения и соответствующей интонацией, понимание прочитанного.

Тексты для чтения вслух: диалог, рассказ, сказка.

Чтение про себя учебных текстов, построенных на изученном языковом материале, с различной глубиной проникновения в их содержание в зависимости от поставленной коммуникативной задачи: с пониманием основного содержания, с пониманием запрашиваемой информации.

Чтение с пониманием основного содержания текста предполагает определение основной темы и главных фактов/событий в прочитанном тексте с опорой и без опоры на иллюстрации, с использованием языковой, в том числе контекстуальной, догадки.

Чтение с пониманием запрашиваемой информации предполагает нахождение в прочитанном тексте и понимание запрашиваемой информации фактического характера с опорой и без опоры на иллюстрации, с использованием языковой, в том числе контекстуальной, догадки.

Смысловое чтение про себя учебных и адаптированных аутентичных текстов, содержащих отдельные незнакомые слова, понимание основного содержания (тема, главная мысль, главные факты/события) текста с опорой и без опоры на иллюстрации и с использованием языковой догадки, в том числе контекстуальной.

Прогнозирование содержания текста на основе заголовка

Чтение сплошных текстов (таблиц, диаграмм) и понимание представленной в них информации.



Тексты для чтения: диалог, рассказ, сказка, электронное сообщение личного характера, текст научно-популярного характера, стихотворение.

### ***Письмо***

Выписывание из текста слов, словосочетаний, предложений; вставка пропущенных букв в слово или слов в предложение в соответствии с решаемой коммуникативной/учебной задачей.

Заполнение простых анкет и формуляров с указанием личной информации (имя, фамилия, возраст, местожительство (страна проживания, город), любимые занятия) в соответствии с нормами, принятыми в стране/странах изучаемого языка.

Написание с опорой на образец поздравления с праздниками (с днём рождения, Новым годом, Рождеством) с выражением пожеланий.

Написание электронного сообщения личного характера с опорой на образец.

## **Языковые знания и навыки**

### ***Фонетическая сторона речи***

Нормы произношения: долгота и краткость гласных, отсутствие оглушения звонких согласных в конце слога или слова, отсутствие смягчения согласных перед гласными. Связующее “r” (there is/there are).

Ритмико-интонационные особенности повествовательного, побудительного и вопросительного (общий и специальный вопрос) предложений.

Различение на слух и адекватное, без ошибок, ведущих к сбою в коммуникации, произнесение слов с соблюдением правильного ударения и фраз с соблюдением их ритмико-интонационных особенностей, в том числе соблюдение правила отсутствия ударения на служебных словах; интонации перечисления.

Правила чтения: гласных в открытом и закрытом слоге в односложных словах, гласных в третьем типе слога (гласная + r); согласных; основных звукобуквенных сочетаний, в частности сложных сочетаний букв (например, tion, ight) в односложных, двусложных и многосложных словах.

Вычленение некоторых звукобуквенных сочетаний при анализе изученных слов.

Чтение новых слов согласно основным правилам чтения с использованием полной или частичной транскрипции, по аналогии.

Знаки английской транскрипции; отличие их от букв английского алфавита. Фонетически корректное озвучивание знаков транскрипции.

### ***Графика, орфография и пунктуация***

Правильное написание изученных слов. Правильная расстановка знаков препинания: точки, вопросительного и восклицательного знака в конце предложения; запятой при обращении и перечислении; правильное использование знака апострофа в сокращённых формах глагола-связки, вспомогательного и модального глаголов, существительных в притяжательном падеже (Possessive Case).

### ***Лексическая сторона речи***

Распознавание в письменном и звучащем тексте и употребление в устной и письменной речи не менее 500 лексических единиц (слов, словосочетаний, речевых клише), обслуживающих ситуации общения в рамках тематического содержания речи для 4 класса, включая 350 лексических единиц, усвоенных в предыдущие два года обучения.

Распознавание и образование в устной и письменной речи родственных слов с использованием основных способов словообразования: аффиксации (образование существительных с помощью суффиксов -er/-or, -ist (worker, actor, artist) и конверсии (to play — a play).

Использование языковой догадки для распознавания интернациональных слов (pilot, film).

### ***Грамматическая сторона речи***

Распознавание в письменном и звучащем тексте и употребление в устной и письменной речи изученных морфологических форм и синтаксических конструкций английского языка.

Глаголы в Present/Past Simple Tense, Present Continuous Tense в повествовательных (утвердительных и отрицательных) и вопросительных (общий и специальный вопросы) предложениях.

Модальные глаголы must и have to.

Конструкция to be going to и Future Simple Tense для выражения будущего действия (I am going to have my birthday party on Saturday. Wait, I'll help you.).

Отрицательное местоимение *no*.

Степени сравнения прилагательных (формы, образованные по правилу и исключения: *good — better — (the) best, bad — worse — (the) worst*).

Наречия времени.

Обозначение даты и года. Обозначение времени (*5 o'clock; 3 am, 2 pm*).

### **Социокультурные знания и умения**

Знание и использование некоторых социокультурных элементов речевого поведенческого этикета, принятого в стране/странах изучаемого языка, в некоторых ситуациях общения: приветствие, прощание, знакомство, выражение благодарности, извинение, поздравление с днём рождения, Новым годом, Рождеством, разговор по телефону).

Знание произведений детского фольклора (рифмовок, стихов, песенок), персонажей детских книг.

Краткое представление своей страны и страны/стран изучаемого языка на (названия стран и их столиц, название родного города/села; цвета национальных флагов; основные достопримечательности).

### **Компенсаторные умения**

Использование при чтении и аудировании языковой догадки (умения понять значение незнакомого слова или новое значение знакомого слова из контекста).

Использование в качестве опоры при порождении собственных высказываний ключевых слов, вопросов; картинок, фотографий.

Прогнозирование содержания текста для чтения на основе заголовка.

Игнорирование информации, не являющейся необходимой для понимания основного содержания прочитанного/прослушанного текста или для нахождения в тексте запрашиваемой информации.

## **ПЛАНИРУЕМЫЕ РЕЗУЛЬТАТЫ ОСВОЕНИЯ УЧЕБНОГО ПРЕДМЕТА «ИНОСТРАННЫЙ (АНГЛИЙСКИЙ) ЯЗЫК»**

В результате изучения иностранного языка в начальной школе у обучающегося будут сформированы личностные, метапредметные и предметные результаты, обеспечивающие выполнение ФГОС НОО и его успешное дальнейшее образование.

### **Личностные результаты**

Личностные результаты освоения программы начального общего образования достигаются в единстве учебной и воспитательной деятельности Организации в соответствии с традиционными российскими социокультурными и духовно-нравственными ценностями, принятыми в обществе правилами и нормами поведения и способствуют процессам самопознания, самовоспитания и саморазвития, формирования внутренней позиции личности.

Личностные результаты освоения программы начального общего образования должны отражать готовность обучающихся руководствоваться ценностями и приобретение первоначального опыта деятельности на их основе, в том числе в части:

#### ***Гражданско-патриотического воспитания:***

- становление ценностного отношения к своей Родине — России;
- осознание своей этнокультурной и российской гражданской идентичности;
- сопричастность к прошлому, настоящему и будущему своей страны и родного края;
- уважение к своему и другим народам;
- первоначальные представления о человеке как члене общества, о правах и ответственности, уважении и достоинстве человека, о нравственно-этических нормах поведения и правилах межличностных отношений.

#### ***Духовно-нравственного воспитания:***

- признание индивидуальности каждого человека;
- проявление сопереживания, уважения и доброжелательности;
- неприятие любых форм поведения, направленных на причинение физического и морального вреда другим людям.

#### ***Эстетического воспитания:***

- уважительное отношение и интерес к художественной культуре, восприимчивость к разным видам искусства, традициям и творчеству своего и других народов;
- стремление к самовыражению в разных видах художественной деятельности.

**Физического воспитания, формирования культуры здоровья и эмоционального благополучия:**

- соблюдение правил здорового и безопасного (для себя и других людей) образа жизни в окружающей среде (в том числе информационной);
- бережное отношение к физическому и психическому здоровью.

**Трудового воспитания:**

- осознание ценности труда в жизни человека и общества, ответственное потребление и бережное отношение к результатам труда, навыки участия в различных видах трудовой деятельности, интерес к различным профессиям

**Экологического воспитания:**

- бережное отношение к природе;
- неприятие действий, приносящих ей вред.

**Ценности научного познания:**

- первоначальные представления о научной картине мира;
- познавательные интересы, активность, инициативность, любознательность и самостоятельность в познании.

**Метапредметные результаты**

Метапредметные результаты освоения программы начального общего образования должны отражать:

**Овладение универсальными учебными познавательными действиями:**

**1) базовые логические действия:**

- сравнивать объекты, устанавливать основания для сравнения, устанавливать аналогии;
- объединять части объекта (объекты) по определённому признаку;
- определять существенный признак для классификации, классифицировать предложенные объекты;
- находить закономерности и противоречия в рассматриваемых фактах, данных и наблюдениях на основе предложенного педагогическим работником алгоритма;
- выявлять недостаток информации для решения учебной (практической) задачи на основе предложенного алгоритма;
- устанавливать причинно-следственные связи в ситуациях, поддающихся непосредственному наблюдению или знакомых по опыту, делать выводы;

**2) базовые исследовательские действия:**

- определять разрыв между реальным и желательным состоянием объекта (ситуации) на основе предложенных педагогическим работником вопросов;
- с помощью педагогического работника формулировать цель, планировать изменения объекта, ситуации;
- сравнивать несколько вариантов решения задачи, выбирать наиболее подходящий (на основе предложенных критериев);
- проводить по предложенному плану опыт, несложное исследование по установлению особенностей объекта изучения и связей между объектами (часть целое, причина следствие);
- формулировать выводы и подкреплять их доказательствами на основе результатов проведенного наблюдения (опыта, измерения, классификации, сравнения, исследования);
- прогнозировать возможное развитие процессов, событий и их последствия в аналогичных или сходных ситуациях;

**3) работа с информацией:**

- выбирать источник получения информации;
- согласно заданному алгоритму находить в предложенном источнике информацию, представленную в явном виде;
- распознавать достоверную и недостоверную информацию самостоятельно или на основании предложенного педагогическим работником способа её проверки;
- соблюдать с помощью взрослых (педагогических работников, родителей (законных представителей) несовершеннолетних обучающихся) правила информационной безопасности при поиске информации в сети Интернет;
- анализировать и создавать текстовую, видео, графическую, звуковую, информацию в соответствии с учебной задачей;

— самостоятельно создавать схемы, таблицы для представления информации.

### **Овладение универсальными учебными коммуникативными действиями:**

#### **1) *общение:***

- воспринимать и формулировать суждения, выражать эмоции в соответствии с целями и условиями общения в знакомой среде;
- проявлять уважительное отношение к собеседнику, соблюдать правила ведения диалога и дискуссии;
- признавать возможность существования разных точек зрения;
- корректно и аргументированно высказывать своё мнение;
- строить речевое высказывание в соответствии с поставленной задачей;
- создавать устные и письменные тексты (описание, рассуждение, повествование);
- готовить небольшие публичные выступления;
- подбирать иллюстративный материал (рисунки, фото, плакаты) к тексту выступления;

#### **2) *совместная деятельность:***

- формулировать краткосрочные и долгосрочные цели (индивидуальные с учётом участия в коллективных задачах) в стандартной (типовой) ситуации на основе предложенного формата планирования, распределения промежуточных шагов и сроков;
- принимать цель совместной деятельности, коллективно строить действия по её достижению: распределять роли, договариваться, обсуждать процесс и результат совместной работы;
- проявлять готовность руководить, выполнять поручения, подчиняться;
- ответственно выполнять свою часть работы;
- оценивать свой вклад в общий результат;
- выполнять совместные проектные задания с опорой на предложенные образцы.

### **Овладение универсальными учебными регулятивными действиями:**

#### **1) *самоорганизация:***

- планировать действия по решению учебной задачи для получения результата;
- выстраивать последовательность выбранных действий;

#### **2) *самоконтроль:***

- устанавливать причины успеха/неудач учебной деятельности;
- корректировать свои учебные действия для преодоления ошибок.

### **Предметные результаты**

Предметные результаты по учебному предмету «Иностранный (английский) язык» предметной области «Иностранный язык» должны быть ориентированы на применение знаний, умений и навыков в типичных учебных ситуациях и реальных жизненных условиях, отражать сформированность иноязычной коммуникативной компетенции на элементарном уровне в совокупности её составляющих — речевой, языковой, социокультурной, компенсаторной, метапредметной (учебно-познавательной).

## **2 КЛАСС**

### **Коммуникативные умения**

#### ***Говорение***

- вести разные виды диалогов (диалог этикетного характера, диалог-расспрос) в стандартных ситуациях неофициального общения, используя вербальные и/или зрительные опоры в рамках изучаемой тематики с соблюдением норм речевого этикета, принятого в стране/странах изучаемого языка (не менее 3 реплик со стороны каждого собеседника);
- создавать устные связные монологические высказывания объёмом не менее 3 фраз в рамках изучаемой тематики с опорой на картинки, фотографии и/или ключевые слова, вопросы.

#### ***Аудирование***

- воспринимать на слух и понимать речь учителя и одноклассников;
- воспринимать на слух и понимать учебные тексты, построенные на изученном языковом материале, с разной глубиной проникновения в их содержание в зависимости от поставленной коммуникативной задачи: с пониманием основного содержания, с пониманием запрашиваемой информации фактического характера, используя зрительные опоры и языковую догадку (время звучания текста/текстов для аудирования — до 40 секунд).

#### ***Смысловое чтение***

- читать вслух учебные тексты объёмом до 60 слов, построенные на изученном языковом материале, с соблюдением правил чтения и соответствующей интонации, демонстрируя понимание прочитанного;
- читать про себя и понимать учебные тексты, построенные на изученном языковом материале, с различной глубиной проникновения в их содержание в зависимости от поставленной коммуникативной задачи: с пониманием основного содержания, с пониманием запрашиваемой информации, используя зрительные опоры и языковую догадку (объём текста для чтения — до 80 слов).

### ***Письмо***

- заполнять простые формуляры, сообщая о себе основные сведения, в соответствии с нормами, принятыми в стране/странах изучаемого языка;
- писать с опорой на образец короткие поздравления с праздниками (с днём рождения, Новым годом).

## **Языковые знания и навыки**

### ***Фонетическая сторона речи***

- знать буквы алфавита английского языка в правильной последовательности, фонетически корректно их озвучивать и графически корректно воспроизводить (полупечатное написание букв, буквосочетаний, слов);
- применять правила чтения гласных в открытом и закрытом слоге в односложных словах, вычленять некоторые звукобуквенные сочетания при анализе знакомых слов; озвучивать транскрипционные знаки, отличать их от букв;
- читать новые слова согласно основным правилам чтения;
- различать на слух и правильно произносить слова и фразы/предложения с соблюдением их ритмико-интонационных особенностей.

### ***Графика, орфография и пунктуация***

- правильно писать изученные слова;
- заполнять пропуски словами; дописывать предложения;
- правильно расставлять знаки препинания (точка, вопросительный и восклицательный знаки в конце предложения) и использовать знак апострофа в сокращённых формах глагола-связки, вспомогательного и модального глаголов.

### ***Лексическая сторона речи***

- распознавать и употреблять в устной и письменной речи не менее 200 лексических единиц (слов, словосочетаний, речевых клише), обслуживающих ситуации общения в рамках тематики, предусмотренной на первом году обучения;
- использовать языковую догадку в распознавании интернациональных слов.

### ***Грамматическая сторона речи***

- распознавать и употреблять в устной и письменной речи различные коммуникативные типы предложений: повествовательные (утвердительные, отрицательные), вопросительные (общий, специальный, вопросы), побудительные (в утвердительной форме);
- распознавать и употреблять нераспространённые и распространённые простые предложения;
- распознавать и употреблять в устной и письменной речи предложения с начальным It;
- распознавать и употреблять в устной и письменной речи предложения с начальным There + to be в Present Simple Tense;
- распознавать и употреблять в устной и письменной речи простые предложения с простым глагольным сказуемым (He speaks English.);
- распознавать и употреблять в устной и письменной речи предложения с составным глагольным сказуемым (I want to dance. She can skate well.);
- распознавать и употреблять в устной и письменной речи предложения с глаголом-связкой to be в Present Simple Tense в составе таких фраз, как I'm Dima, I'm eight. I'm fine. I'm sorry. It's... Is it...? What's ...?;
- распознавать и употреблять в устной и письменной речи предложения с краткими глагольными формами;
- распознавать и употреблять в устной и письменной речи повелительное наклонение: побудительные предложения в утвердительной форме (Come in, please.);

- распознавать и употреблять в устной и письменной речи настоящее простое время (Present Simple Tense) в повествовательных (утвердительных и отрицательных) и вопросительных (общий и специальный вопрос) предложениях;
- распознавать и употреблять в устной и письменной речи глагольную конструкцию have got (I've got ... Have you got ...?);
- распознавать и употреблять в устной и письменной речи модальный глагол can/can't для выражения умения (I can ride a bike.) и отсутствия умения (I can't ride a bike.); can для получения разрешения (Can I go out?);
- распознавать и употреблять в устной и письменной речи неопределённый, определённый и нулевой артикль с существительными (наиболее распространённые случаи употребления);
- распознавать и употреблять в устной и письменной речи множественное число существительных, образованное по правилам и исключения: a pen — pens; a man — men;
- распознавать и употреблять в устной и письменной речи личные и притяжательные местоимения;
- распознавать и употреблять в устной и письменной речи указательные местоимения this — these;
- распознавать и употреблять в устной и письменной речи количественные числительные (1—12);
- распознавать и употреблять в устной и письменной речи вопросительные слова who, what, how, where, how many;
- распознавать и употреблять в устной и письменной речи предлоги места on, in, near, under;
- распознавать и употреблять в устной и письменной речи союзы and и but (при однородных членах).

### **Социокультурные знания и умения**

- владеть отдельными социокультурными элементами речевого поведенческого этикета, принятыми в англоязычной среде, в некоторых ситуациях общения: приветствие, прощание, знакомство, выражение благодарности, извинение, поздравление с днём рождения, Новым годом, Рождеством;
- знать названия родной страны и страны/стран изучаемого языка и их столиц.

## **3 КЛАСС**

### **Коммуникативные умения**

#### ***Говорение***

- вести разные виды диалогов (диалог этикетного характера, диалог-побуждение, диалог-расспрос) в стандартных ситуациях неофициального общения, с вербальными и/или зрительными опорами в рамках изучаемой тематики с соблюдением норм речевого этикета, принятого в стране/странах изучаемого языка (не менее 4 реплик со стороны каждого собеседника);
- создавать устные связные монологические высказывания (описание; повествование/рассказ) в рамках изучаемой тематики объёмом не менее 4 фраз с вербальными и/или зрительными опорами;
- передавать основное содержание прочитанного текста с вербальными и/или зрительными опорами (объём монологического высказывания — не менее 4 фраз).

#### ***Аудирование***

- воспринимать на слух и понимать речь учителя и одноклассников вербально/невербально реагировать на услышанное;
- воспринимать на слух и понимать учебные тексты, построенные на изученном языковом материале, с разной глубиной проникновения в их содержание в зависимости от поставленной коммуникативной задачи: с пониманием основного содержания, с пониманием запрашиваемой информации фактического характера, со зрительной опорой и с использованием языковой, в том числе контекстуальной, догадки (время звучания текста/текстов для аудирования — до 1 минуты).

#### ***Смысловое чтение***

- читать вслух учебные тексты объемом до 70 слов, построенные на изученном языковом материале, с соблюдением правил чтения и соответствующей интонацией, демонстрируя понимание прочитанного;
- читать про себя и понимать учебные тексты, содержащие отдельные незнакомые слова, с различной глубиной проникновения в их содержание в зависимости от поставленной коммуникативной задачи: с пониманием основного содержания, с пониманием запрашиваемой информации, со зрительной опорой и без опоры, а также с использованием языковой, в том числе контекстуальной, догадки (объем текста/текстов для чтения — до 130 слов).

### ***Письмо***

- заполнять анкеты и формуляры с указанием личной информации: имя, фамилия, возраст, страна проживания, любимые занятия и т. д.;
- писать с опорой на образец поздравления с днем рождения, Новым годом, Рождеством с выражением пожеланий;
- создавать подписи к иллюстрациям с пояснением, что на них изображено.

## **Языковые знания и навыки**

### ***Фонетическая сторона речи***

- применять правила чтения гласных в третьем типе слога (гласная + r);
- применять правила чтения сложных сочетаний букв (например, -tion, -ight) в односложных, двусложных и многосложных словах (international, night);
- читать новые слова согласно основным правилам чтения;
- различать на слух и правильно произносить слова и фразы/предложения с соблюдением их ритмико-интонационных особенностей.

### ***Графика, орфография и пунктуация***

- правильно писать изученные слова;
- правильно расставлять знаки препинания (точка, вопросительный и восклицательный знаки в конце предложения, апостроф).

### ***Лексическая сторона речи***

- распознавать и употреблять в устной и письменной речи не менее 350 лексических единиц (слов, словосочетаний, речевых клише), включая 200 лексических единиц, освоенных на первом году обучения;
- распознавать и образовывать родственные слова с использованием основных способов словообразования: аффиксации (суффиксы числительных -teen, -ty, -th) и словосложения (football, snowman).

### ***Грамматическая сторона речи***

- распознавать и употреблять в устной и письменной речи побудительные предложения в отрицательной форме (Don't talk, please.);
- распознавать и употреблять в устной и письменной речи предложения с начальным There + to be в Past Simple Tense (There was a bridge across the river. There were mountains in the south.);
- распознавать и употреблять в устной и письменной речи конструкции с глаголами на -ing: to like/enjoy doing something;
- распознавать и употреблять в устной и письменной речи конструкцию I'd like to ...;
- распознавать и употреблять в устной и письменной речи правильные и неправильные глаголы в Past Simple Tense в повествовательных (утвердительных и отрицательных) и вопросительных (общий и специальный вопрос) предложениях;
- распознавать и употреблять в устной и письменной речи существительные в притяжательном падеже (Possessive Case);
- распознавать и употреблять в устной и письменной речи слова, выражающие количество с исчисляемыми и неисчисляемыми существительными (much/many/a lot of);
- распознавать и употреблять в устной и письменной речи наречия частотности usually, often;
- распознавать и употреблять в устной и письменной речи личные местоимения в объектном падеже;
- распознавать и употреблять в устной и письменной речи указательные местоимения that — those;

- распознавать и употреблять в устной и письменной речи неопределённые местоимения *some/any* в повествовательных и вопросительных предложениях;
- распознавать и употреблять в устной и письменной речи вопросительные слова *when, whose, why*;
- распознавать и употреблять в устной и письменной речи количественные числительные (13—100);
- распознавать и употреблять в устной и письменной речи порядковые числительные (1—30);
- распознавать и употреблять в устной и письменной речи предлог направления движения *to* (*We went to Moscow last year.*);
- распознавать и употреблять в устной и письменной речи предлоги места *next to, in front of, behind*;
- распознавать и употреблять в устной и письменной речи предлоги времени: *at, in, on* в выражениях *at 4 o'clock, in the morning, on Monday*.

### **Социокультурные знания и умения**

- владеть социокультурными элементами речевого поведенческого этикета, принятыми в англоязычной среде, в некоторых ситуациях общения (приветствие, прощание, знакомство, просьба, выражение благодарности, извинение, поздравление с днём рождения, Новым годом, Рождеством);
- кратко представлять свою страну и страну/страны изучаемого языка на английском языке.

## **4 КЛАСС**

### **Коммуникативные умения**

#### *Говорение*

- вести разные виды диалогов (диалог этикетного характера, диалог-побуждение, диалог-расспрос) на основе вербальных и/или зрительных опор с соблюдением норм речевого этикета, принятого в стране/странах изучаемого языка (не менее 4—5 реплик со стороны каждого собеседника);
- вести диалог — разговор по телефону с опорой на картинки, фотографии и/или ключевые слова в стандартных ситуациях неофициального общения с соблюдением норм речевого этикета в объёме не менее 4—5 реплик со стороны каждого собеседника;
- создавать устные связные монологические высказывания (описание, рассуждение; повествование/сообщение) с вербальными и/или зрительными опорами в рамках тематического содержания речи для 4 класса (объём монологического высказывания — не менее 4—5 фраз);
- создавать устные связные монологические высказывания по образцу; выражать своё отношение к предмету речи;
- передавать основное содержание прочитанного текста с вербальными и/или зрительными опорами в объёме не менее 4—5 фраз.
- представлять результаты выполненной проектной работы, в том числе подбирая иллюстративный материал (рисунки, фото) к тексту выступления, в объёме не менее 4—5 фраз.

#### *Аудирование*

- воспринимать на слух и понимать речь учителя и одноклассников, вербально/невербально реагировать на услышанное;
- воспринимать на слух и понимать учебные и адаптированные аутентичные тексты, построенные на изученном языковом материале, с разной глубиной проникновения в их содержание в зависимости от поставленной коммуникативной задачи: с пониманием основного содержания, с пониманием запрашиваемой информации фактического характера со зрительной опорой и с использованием языковой, в том числе контекстуальной, догадки (время звучания текста/текстов для аудирования — до 1 минуты).

#### *Смысловое чтение*

- читать вслух учебные тексты объёмом до 70 слов, построенные на изученном языковом материале, с соблюдением правил чтения и соответствующей интонацией, демонстрируя понимание прочитанного;
- читать про себя тексты, содержащие отдельные незнакомые слова, с различной глубиной проникновения в их содержание в зависимости от поставленной коммуникативной задачи:



- с пониманием основного содержания, с пониманием запрашиваемой информации, со зрительной опорой и без опоры, с использованием языковой, в том числе контекстуальной, догадки (объём текста/текстов для чтения — до 160 слов);
- прогнозировать содержание текста на основе заголовка;
- читать про себя несплошные тексты (таблицы, диаграммы и т. д.) и понимать представленную в них информацию.

### ***Письмо***

- заполнять анкеты и формуляры с указанием личной информации: имя, фамилия, возраст, место жительства (страна проживания, город), любимые занятия и т. д.;
- писать с опорой на образец поздравления с днем рождения, Новым годом, Рождеством с выражением пожеланий;
- писать с опорой на образец электронное сообщение личного характера (объём сообщения — до 50 слов).

## **Языковые знания и навыки**

### ***Фонетическая сторона речи***

- читать новые слова согласно основным правилам чтения;
- различать на слух и правильно произносить слова и фразы/предложения с соблюдением их ритмико-интонационных особенностей.

### ***Графика, орфография и пунктуация***

- правильно писать изученные слова;
- правильно расставлять знаки препинания (точка, вопросительный и восклицательный знаки в конце предложения, апостроф, запятая при перечислении).

### ***Лексическая сторона речи***

- распознавать и употреблять в устной и письменной речи не менее 500 лексических единиц (слов, словосочетаний, речевых клише), включая 350 лексических единиц, освоенных в предшествующие годы обучения;
- распознавать и образовывать родственные слова с использованием основных способов словообразования: аффиксации (суффиксы -er/-or, -ist: teacher, actor, artist), словосложения (blackboard), конверсии (to play — a play).

### ***Грамматическая сторона речи***

- распознавать и употреблять в устной и письменной речи Present Continuous Tense в повествовательных (утвердительных и отрицательных), вопросительных (общий и специальный вопрос) предложениях;
- распознавать и употреблять в устной и письменной речи конструкцию to be going to и Future Simple Tense для выражения будущего действия;
- распознавать и употреблять в устной и письменной речи модальные глаголы долженствования must и have to;
- распознавать и употреблять в устной и письменной речи отрицательное местоимение no;
- распознавать и употреблять в устной и письменной речи степени сравнения прилагательных (формы, образованные по правилу и исключения: good — better — (the) best, bad — worse — (the) worst);
- распознавать и употреблять в устной и письменной речи наречия времени;
- распознавать и употреблять в устной и письменной речи обозначение даты и года;
- распознавать и употреблять в устной и письменной речи обозначение времени.

## **Социокультурные знания и умения**

- владеть социокультурными элементами речевого поведенческого этикета, принятыми в англоязычной среде, в некоторых ситуациях общения (приветствие, прощание, знакомство, выражение благодарности, извинение, поздравление с днём рождения, Новым годом, Рождеством);
- знать названия родной страны и страны/стран изучаемого языка;
- знать некоторых литературных персонажей;
- знать небольшие произведения детского фольклора (рифмовки, песни);
- кратко представлять свою страну на иностранном языке в рамках изучаемой тематики.

## РАБОЧАЯ ПРОГРАММА ПО УЧЕБНОМУ ПРЕДМЕТУ «МАТЕМАТИКА»

### ПОЯСНИТЕЛЬНАЯ ЗАПИСКА

Программа по математике на уровне начального общего образования составлена на основе требований к результатам освоения программы начального общего образования ФГОС НОО, а также ориентирована на целевые приоритеты духовно-нравственного развития, воспитания и социализации обучающихся, сформулированные в федеральной рабочей программе воспитания.

В начальной школе изучение математики имеет особое значение в развитии младшего школьника. Приобретённые им знания, опыт выполнения предметных и универсальных действий на математическом материале, первоначальное овладение математическим языком станут фундаментом обучения в основном звене школы, а также будут востребованы в жизни.

Изучение математики в начальной школе направлено на достижение следующих образовательных, развивающих целей, а также целей воспитания:

1. Освоение начальных математических знаний — понимание значения величин и способов их измерения; использование арифметических способов для разрешения сюжетных ситуаций; формирование умения решать учебные и практические задачи средствами математики; работа с алгоритмами выполнения арифметических действий.

2. Формирование функциональной математической грамотности младшего школьника, которая характеризуется наличием у него опыта решения учебно-познавательных и учебно-практических задач, построенных на понимании и применении математических отношений («часть-целое», «больше-меньше», «равно-неравно», «порядок»), смысла арифметических действий, зависимостей (работа, движение, продолжительность события).

3. Обеспечение математического развития младшего школьника — формирование способности к интеллектуальной деятельности, пространственного воображения, математической речи; умение строить рассуждения, выбирать аргументацию, различать верные (истинные) и неверные (ложные) утверждения, вести поиск информации (примеров, оснований для упорядочения, вариантов и др.).

4. Становление учебно-познавательных мотивов и интереса к изучению математики и умственному труду; важнейших качеств интеллектуальной деятельности: теоретического и пространственного мышления, воображения, математической речи, ориентировки в математических терминах и понятиях; прочных навыков использования математических знаний в повседневной жизни.

В основе конструирования содержания и отбора планируемых результатов лежат следующие ценности математики, коррелирующие со становлением личности младшего школьника:

- понимание математических отношений выступает средством познания закономерностей существования окружающего мира, фактов, процессов и явлений, происходящих в природе и в обществе (хронология событий, протяжённость по времени, образование целого из частей, изменение формы, размера и т. д.);
- математические представления о числах, величинах, геометрических фигурах являются условием целостного восприятия творений природы и человека (памятники архитектуры, сокровища искусства и культуры, объекты природы);
- владение математическим языком, элементами алгоритмического мышления позволяет ученику совершенствовать коммуникативную деятельность (аргументировать свою точку зрения, строить логические цепочки рассуждений; опровергать или подтверждать истинность предположения).

Младшие школьники проявляют интерес к математической сущности предметов и явлений окружающей жизни — возможности их измерить, определить величину, форму, выявить зависимости и закономерности их расположения во времени и в пространстве. Осознанию младшим школьником многих математических явлений помогает его тяга к моделированию, что облегчает освоение общего способа решения учебной задачи, а также работу с разными средствами информации, в том числе и графическими (таблица, диаграмма, схема).

В начальной школе математические знания и умения применяются школьником при изучении других учебных предметов (количественные и пространственные характеристики, оценки, расчёты и

прикидка, использование графических форм представления информации). Приобретённые учеником умения строить алгоритмы, выбирать рациональные способы устных и письменных арифметических вычислений, приёмы проверки правильности выполнения действий, а также различение, называние, изображение геометрических фигур, нахождение геометрических величин (длина, периметр, площадь) становятся показателями сформированной функциональной грамотности младшего школьника и предпосылкой успешного дальнейшего обучения в основном звене школы.

В Примерном учебном плане на изучение математики в каждом классе начальной школы отводится 4 часа в неделю, всего 540 часов. Из них: в 1 классе — 132 часа, во 2 классе — 136 часов, 3 классе — 136 часов, 4 классе — 136 часов.

## **СОДЕРЖАНИЕ УЧЕБНОГО ПРЕДМЕТА «МАТЕМАТИКА»**

Основное содержание обучения в программе представлено разделами: «Числа и величины», «Арифметические действия», «Текстовые задачи», «Пространственные отношения и геометрические фигуры», «Математическая информация».

### **1 КЛАСС**

#### **Числа и величины**

Числа от 1 до 9: различение, чтение, запись. Единица счёта. Десяток. Счёт предметов, запись результата цифрами. Число и цифра 0 при измерении, вычислении.

Числа в пределах 20: чтение, запись, сравнение. Однозначные и двузначные числа. Увеличение (уменьшение) числа на несколько единиц.

Длина и её измерение. Единицы длины: сантиметр, дециметр; установление соотношения между ними.

#### **Арифметические действия**

Сложение и вычитание чисел в пределах 20. Названия компонентов действий, результатов действий сложения, вычитания. Вычитание как действие, обратное сложению.

#### **Текстовые задачи**

Текстовая задача: структурные элементы, составление текстовой задачи по образцу. Зависимость между данными и искомой величиной в текстовой задаче. Решение задач в одно действие.

#### **Пространственные отношения и геометрические фигуры**

Расположение предметов и объектов на плоскости, в пространстве: слева/справа, сверху/снизу, между; установление пространственных отношений.

Геометрические фигуры: распознавание круга, треугольника, прямоугольника, отрезка. Построение отрезка, квадрата, треугольника с помощью линейки на листе в клетку; измерение длины отрезка в сантиметрах.

#### **Математическая информация**

Сбор данных об объекте по образцу. Характеристики объекта, группы объектов (количество, форма, размер). Группировка объектов по заданному признаку.

Закономерность в ряду заданных объектов: её обнаружение, продолжение ряда.

Верные (истинные) и неверные (ложные) предложения, составленные относительно заданного набора математических объектов.

Чтение таблицы (содержащей не более 4-х данных); извлечение данного из строки, столбца; внесение одного-двух данных в таблицу. Чтение рисунка, схемы с одним-двумя числовыми данными (значениями данных величин).

Двух-трёхшаговые инструкции, связанные с вычислением, измерением длины, изображением геометрической фигуры.

### **Универсальные учебные действия (пропедевтический уровень)**

*Универсальные познавательные учебные действия:*

- наблюдать математические объекты (числа, величины) в окружающем мире;
- обнаруживать общее и различное в записи арифметических действий;
- понимать назначение и необходимость использования величин в жизни;
- наблюдать действие измерительных приборов;
- сравнивать два объекта, два числа;
- распределять объекты на группы по заданному основанию;

- копировать изученные фигуры, рисовать от руки по собственному замыслу;
- приводить примеры чисел, геометрических фигур;
- вести порядковый и количественный счет (соблюдать последовательность).

#### *Работа с информацией:*

- понимать, что математические явления могут быть представлены с помощью разных средств: текст, числовая запись, таблица, рисунок, схема;
- читать таблицу, извлекать информацию, представленную в табличной форме.

#### *Универсальные коммуникативные учебные действия:*

- характеризовать (описывать) число, геометрическую фигуру, последовательность из нескольких чисел, записанных по порядку;
- комментировать ход сравнения двух объектов;
- описывать своими словами сюжетную ситуацию и математическое отношение, представленное в задаче; описывать положение предмета в пространстве.
- различать и использовать математические знаки;
- строить предложения относительно заданного набора объектов.

#### *Универсальные регулятивные учебные действия:*

- принимать учебную задачу, удерживать её в процессе деятельности;
- действовать в соответствии с предложенным образцом, инструкцией;
- проявлять интерес к проверке результатов решения учебной задачи, с помощью учителя устанавливать причину возникшей ошибки и трудности;
- проверять правильность вычисления с помощью другого приёма выполнения действия.

#### *Совместная деятельность:*

- участвовать в парной работе с математическим материалом; выполнять правила совместной деятельности: договариваться, считаться с мнением партнёра, спокойно и мирно разрешать конфликты.

## **2 КЛАСС**

### **Числа и величины**

Числа в пределах 100: чтение, запись, десятичный состав, сравнение. Запись равенства, неравенства. Увеличение/уменьшение числа на несколько единиц/десятков; разностное сравнение чисел.

Величины: сравнение по массе (единица массы — килограмм); измерение длины (единицы длины — метр, дециметр, сантиметр, миллиметр), времени (единицы времени — час, минута). Соотношение между единицами величины (в пределах 100), его применение для решения практических задач.

### **Арифметические действия**

Устное сложение и вычитание чисел в пределах 100 без перехода и с переходом через разряд. Письменное сложение и вычитание чисел в пределах 100. Переместительное, сочетательное свойства сложения, их применение для вычислений. Взаимосвязь компонентов и результата действия сложения, действия вычитания. Проверка результата вычисления (реальность ответа, обратное действие).

Действия умножения и деления чисел в практических и учебных ситуациях. Названия компонентов действий умножения, деления.

Табличное умножение в пределах 50. Табличные случаи умножения, деления при вычислениях и решении задач. Переместительное свойство умножения. Взаимосвязь компонентов и результата действия умножения, действия деления.

Неизвестный компонент действия сложения, действия вычитания; его нахождение.

Числовое выражение: чтение, запись, вычисление значения. Порядок выполнения действий в числовом выражении, содержащем действия сложения и вычитания (со скобками/без скобок) в пределах 100 (не более трех действий); нахождение его значения. Рациональные приемы вычислений: использование переместительного и сочетательного свойства.

### **Текстовые задачи**

Чтение, представление текста задачи в виде рисунка, схемы или другой модели. План решения задачи в два действия, выбор соответствующих плану арифметических действий. Запись решения и ответа задачи. Решение текстовых задач на применение смысла арифметического действия

(сложение, вычитание, умножение, деление). Расчётные задачи на увеличение/уменьшение величины на несколько единиц/в несколько раз. Фиксация ответа к задаче и его проверка (формулирование, проверка на достоверность, следование плану, соответствие поставленному вопросу).

### **Пространственные отношения и геометрические фигуры**

Распознавание и изображение геометрических фигур: точка, прямая, прямой угол, ломаная, многоугольник. Построение отрезка заданной длины с помощью линейки. Изображение на клетчатой бумаге прямоугольника с заданными длинами сторон, квадрата с заданной длиной стороны. Длина ломаной. Измерение периметра данного/изображенного прямоугольника (квадрата), запись результата измерения в сантиметрах.

### **Математическая информация**

Нахождение, формулирование одного-двух общих признаков набора математических объектов: чисел, величин, геометрических фигур. Классификация объектов по заданному или самостоятельно установленному признаку. Закономерность в ряду чисел, геометрических фигур, объектов повседневной жизни.

Верные (истинные) и неверные (ложные) утверждения, содержащие количественные, пространственные отношения, зависимости между числами/величинами. Конструирование утверждений с использованием слов «каждый», «все».

Работа с таблицами: извлечение и использование для ответа на вопрос информации, представленной в таблице (таблицы сложения, умножения; график дежурств, наблюдения в природе и пр.).

Внесение данных в таблицу, дополнение моделей (схем, изображений) готовыми числовыми данными.

Алгоритмы (приёмы, правила) устных и письменных вычислений, измерений и построения геометрических фигур.

Правила работы с электронными средствами обучения (электронной формой учебника, компьютерными тренажёрами).

### **Универсальные учебные действия (пропедевтический уровень)**

*Универсальные познавательные учебные действия:*

- наблюдать математические отношения (часть-целое, больше-меньше) в окружающем мире;
- характеризовать назначение и использовать простейшие измерительные приборы (сантиметровая лента, весы);
- сравнивать группы объектов (чисел, величин, геометрических фигур) по самостоятельно выбранному основанию;
- распределять (классифицировать) объекты (числа, величины, геометрические фигуры, текстовые задачи в одно действие) на группы;
- обнаруживать модели геометрических фигур в окружающем мире;
- вести поиск различных решений задачи (расчётной, с геометрическим содержанием);
- воспроизводить порядок выполнения действий в числовом выражении, содержащем действия сложения и вычитания (со скобками/без скобок);
- устанавливать соответствие между математическим выражением и его текстовым описанием;
- подбирать примеры, подтверждающие суждение, вывод, ответ.

*Работа с информацией:*

- извлекать и использовать информацию, представленную в текстовой, графической (рисунок, схема, таблица) форме, заполнять таблицы;
- устанавливать логику перебора вариантов для решения простейших комбинаторных задач;
- дополнять модели (схемы, изображения) готовыми числовыми данными.

*Универсальные коммуникативные учебные действия:*

- комментировать ход вычислений;
- объяснять выбор величины, соответствующей ситуации измерения;
- составлять текстовую задачу с заданным отношением (готовым решением) по образцу;
- использовать математические знаки и терминологию для описания сюжетной ситуации; конструирования утверждений, выводов относительно данных объектов, отношения;

- называть числа, величины, геометрические фигуры, обладающие заданным свойством;
- записывать, читать число, числовое выражение; приводить примеры, иллюстрирующие смысл арифметического действия.
- конструировать утверждения с использованием слов «каждый», «все».

*Универсальные регулятивные учебные действия:*

- следовать установленному правилу, по которому составлен ряд чисел, величин, геометрических фигур;
- организовывать, участвовать, контролировать ход и результат парной работы с математическим материалом;
- проверять правильность вычисления с помощью другого приёма выполнения действия, обратного действия;
- находить с помощью учителя причину возникшей ошибки и трудности.

*Совместная деятельность:*

- принимать правила совместной деятельности при работе в парах, группах, составленных учителем или самостоятельно;
- участвовать в парной и групповой работе с математическим материалом: обсуждать цель деятельности, ход работы, комментировать свои действия, выслушивать мнения других участников, готовить презентацию (устное выступление) решения или ответа;
- решать совместно математические задачи поискового и творческого характера (определять с помощью измерительных инструментов длину, определять время и продолжительность с помощью часов; выполнять прикидку и оценку результата действий, измерений);
- совместно с учителем оценивать результаты выполнения общей работы.

### **3 КЛАСС**

#### **Числа и величины**

Числа в пределах 1000: чтение, запись, сравнение, представление в виде суммы разрядных слагаемых. Равенства и неравенства: чтение, составление. Увеличение/уменьшение числа в несколько раз. Кратное сравнение чисел.

Масса (единица массы — грамм); соотношение между килограммом и граммом; отношение «тяжелее/легче на/в».

Стоимость (единицы — рубль, копейка); установление отношения «дороже/дешевле на/в». Соотношение «цена, количество, стоимость» в практической ситуации.

Время (единица времени — секунда); установление отношения «быстрее/медленнее на/в». Соотношение «начало, окончание, продолжительность события» в практической ситуации.

Длина (единица длины — миллиметр, километр); соотношение между величинами в пределах тысячи.

Площадь (единицы площади — квадратный метр, квадратный сантиметр, квадратный дециметр, квадратный метр).

#### **Арифметические действия**

Устные вычисления, сводимые к действиям в пределах 100 (табличное и внетабличное умножение, деление, действия с круглыми числами).

Письменное сложение, вычитание чисел в пределах 1000. Действия с числами 0 и 1.

Письменное умножение в столбик, письменное деление уголком. Письменное умножение, деление на однозначное число в пределах 100. Проверка результата вычисления (прикидка или оценка результата, обратное действие, применение алгоритма, использование калькулятора).

Переместительное, сочетательное свойства сложения, умножения при вычислениях.

Нахождение неизвестного компонента арифметического действия.

Порядок действий в числовом выражении, значение числового выражения, содержащего несколько действий (со скобками/без скобок), с вычислениями в пределах 1000.

Однородные величины: сложение и вычитание.

#### **Текстовые задачи**

Работа с текстовой задачей: анализ данных и отношений, представление на модели, планирование хода решения задачи, решение арифметическим способом. Задачи на понимание смысла арифметических действий (в том числе деления с остатком), отношений (больше/меньше на/в), зависимостей (купля-продажа, расчёт времени, количества), на сравнение (разностное, кратное).

Запись решения задачи по действиям и с помощью числового выражения. Проверка решения и оценка полученного результата.

Доля величины: половина, треть, четверть, пятая, десятая часть в практической ситуации; сравнение долей одной величины. Задачи на нахождение доли величины.

### **Пространственные отношения и геометрические фигуры**

Конструирование геометрических фигур (разбиение фигуры на части, составление фигуры из частей).

Периметр многоугольника: измерение, вычисление, запись равенства.

Измерение площади, запись результата измерения в квадратных сантиметрах. Вычисление площади прямоугольника (квадрата) с заданными сторонами, запись равенства. Изображение на клетчатой бумаге прямоугольника с заданным значением площади. Сравнение площадей фигур с помощью наложения.

### **Математическая информация**

Классификация объектов по двум признакам.

Верные (истинные) и неверные (ложные) утверждения: конструирование, проверка. Логические рассуждения со связками «если ..., то ...», «поэтому», «значит».

Извлечение и использование для выполнения заданий информации, представленной в таблицах с данными о реальных процессах и явлениях окружающего мира (например, расписание уроков, движения автобусов, поездов); внесение данных в таблицу; дополнение чертежа данными.

Формализованное описание последовательности действий (инструкция, план, схема, алгоритм).

Столбчатая диаграмма: чтение, использование данных для решения учебных и практических задач.

Алгоритмы изучения материала, выполнения обучающих и тестовых заданий на доступных электронных средствах обучения (интерактивной доске, компьютере, других устройствах).

### **Универсальные учебные действия**

*Универсальные познавательные учебные действия:*

- сравнивать математические объекты (числа, величины, геометрические фигуры);
- выбирать приём вычисления, выполнения действия;
- конструировать геометрические фигуры;
- классифицировать объекты (числа, величины, геометрические фигуры, текстовые задачи в одно действие) по выбранному признаку;
- прикидывать размеры фигуры, её элементов;
- понимать смысл зависимостей и математических отношений, описанных в задаче;
- различать и использовать разные приёмы и алгоритмы вычисления;
- выбирать метод решения (моделирование ситуации, перебор вариантов, использование алгоритма);
- соотносить начало, окончание, продолжительность события в практической ситуации;
- составлять ряд чисел (величин, геометрических фигур) по самостоятельно выбранному правилу;
- моделировать предложенную практическую ситуацию;
- устанавливать последовательность событий, действий сюжета текстовой задачи.

*Работа с информацией:*

- читать информацию, представленную в разных формах;
- извлекать и интерпретировать числовые данные, представленные в таблице, на диаграмме;
- заполнять таблицы сложения и умножения, дополнять данными чертеж;
- устанавливать соответствие между различными записями решения задачи;
- использовать дополнительную литературу (справочники, словари) для установления и проверки значения математического термина (понятия).

*Универсальные коммуникативные учебные действия:*

- использовать математическую терминологию для описания отношений и зависимостей;
- строить речевые высказывания для решения задач; составлять текстовую задачу;
- объяснять на примерах отношения «больше/меньше на ...», «больше/меньше в ... », «равно»;
- использовать математическую символику для составления числовых выражений;

- выбирать, осуществлять переход от одних единиц измерения величины к другим в соответствии с практической ситуацией;
- участвовать в обсуждении ошибок в ходе и результате выполнения вычисления.

*Универсальные регулятивные учебные действия:*

- проверять ход и результат выполнения действия;
- вести поиск ошибок, характеризовать их и исправлять;
- формулировать ответ (вывод), подтверждать его объяснением, расчётами;
- выбирать и использовать различные приёмы прикидки и проверки правильности вычисления; проверять полноту и правильность заполнения таблиц сложения, умножения.

*Совместная деятельность:*

- при работе в группе или в паре выполнять предложенные задания (находить разные решения; определять с помощью цифровых и аналоговых приборов, измерительных инструментов длину, массу, время);
- договариваться о распределении обязанностей в совместном труде, выполнять роли руководителя, подчинённого, сдержанно принимать замечания к своей работе;
- выполнять совместно прикидку и оценку результата выполнения общей работы.

## **4 КЛАСС**

### **Числа и величины**

Числа в пределах миллиона: чтение, запись, поразрядное сравнение упорядочение. Число, большее или меньшее данного числа на заданное число разрядных единиц, в заданное число раз.

Величины: сравнение объектов по массе, длине, площади, вместимости.

Единицы массы — центнер, тонна; соотношения между единицами массы.

Единицы времени (сутки, неделя, месяц, год, век), соотношение между ними.

Единицы длины (миллиметр, сантиметр, дециметр, метр, километр), площади (квадратный метр, квадратный сантиметр), вместимости (литр), скорости (километры в час, метры в минуту, метры в секунду); соотношение между единицами в пределах 100 000.

Доля величины времени, массы, длины.

### **Арифметические действия**

Письменное сложение, вычитание многозначных чисел в пределах миллиона. Письменное умножение, деление многозначных чисел на однозначное/двузначное число в пределах 100 000; деление с остатком. Умножение/деление на 10, 100, 1000.

Свойства арифметических действий и их применение для вычислений. Поиск значения числового выражения, содержащего несколько действий в пределах 100 000. Проверка результата вычислений, в том числе с помощью калькулятора.

Равенство, содержащее неизвестный компонент арифметического действия: запись, нахождение неизвестного компонента.

Умножение и деление величины на однозначное число.

### **Текстовые задачи**

Работа с текстовой задачей, решение которой содержит 2—3 действия: анализ, представление на модели; планирование и запись решения; проверка решения и ответа. Анализ зависимостей, характеризующих процессы: движения (скорость, время, пройденный путь), работы (производительность, время, объём работы), купли-продажи (цена, количество, стоимость) и решение соответствующих задач. Задачи на установление времени (начало, продолжительность и окончание события), расчёта количества, расхода, изменения. Задачи на нахождение доли величины, величины по её доле. Разные способы решения некоторых видов изученных задач. Оформление решения по действиям с пояснением, по вопросам, с помощью числового выражения.

### **Пространственные отношения и геометрические фигуры**

Наглядные представления о симметрии.

Окружность, круг: распознавание и изображение; построение окружности заданного радиуса. Построение изученных геометрических фигур с помощью линейки, угольника, циркуля.

Пространственные геометрические фигуры (тела): шар, куб, цилиндр, конус, пирамида; различение, называние.



Конструирование: разбиение фигуры на прямоугольники (квадраты), составление фигур из прямоугольников/квадратов. Периметр, площадь фигуры, составленной из двух-трёх прямоугольников (квадратов).

### **Математическая информация**

Работа с утверждениями: конструирование, проверка истинности; составление и проверка логических рассуждений при решении задач.

Данные о реальных процессах и явлениях окружающего мира, представленные на диаграммах, схемах, в таблицах, текстах. Сбор математических данных о заданном объекте (числе, величине, геометрической фигуре). Поиск информации в справочной литературе, сети Интернет. Запись информации в предложенной таблице, на столбчатой диаграмме.

Доступные электронные средства обучения, пособия, тренажёры, их использование под руководством педагога и самостоятельно. Правила безопасной работы с электронными источниками информации (электронная форма учебника, электронные словари, образовательные сайты, ориентированные на детей младшего школьного возраста).

Алгоритмы решения учебных и практических задач.

### **Универсальные учебные действия**

*Универсальные познавательные учебные действия:*

- ориентироваться в изученной математической терминологии, использовать её в высказываниях и рассуждениях;
- сравнивать математические объекты (числа, величины, геометрические фигуры), записывать признак сравнения;
- выбирать метод решения математической задачи (алгоритм действия, приём вычисления, способ решения, моделирование ситуации, перебор вариантов);
- обнаруживать модели изученных геометрических фигур в окружающем мире;
- конструировать геометрическую фигуру, обладающую заданным свойством (отрезок заданной длины, ломаная определённой длины, квадрат с заданным периметром);
- классифицировать объекты по 1—2 выбранным признакам.
- составлять модель математической задачи, проверять её соответствие условиям задачи;
- определять с помощью цифровых и аналоговых приборов: массу предмета (электронные и гиревые весы), температуру (градусник), скорость движения транспортного средства (макет спидометра), вместимость (с помощью измерительных сосудов).

*Работа с информацией:*

- представлять информацию в разных формах;
- извлекать и интерпретировать информацию, представленную в таблице, на диаграмме;
- использовать справочную литературу для поиска информации, в том числе Интернет (в условиях контролируемого выхода).

*Универсальные коммуникативные учебные действия:*

- использовать математическую терминологию для записи решения предметной или практической задачи;
- приводить примеры и контрпримеры для подтверждения/опровержения вывода, гипотезы;
- конструировать, читать числовое выражение;
- описывать практическую ситуацию с использованием изученной терминологии;
- характеризовать математические объекты, явления и события с помощью изученных величин;
- составлять инструкцию, записывать рассуждение;
- инициировать обсуждение разных способов выполнения задания, поиск ошибок в решении.

*Универсальные регулятивные учебные действия:*

- контролировать правильность и полноту выполнения алгоритма арифметического действия, решения текстовой задачи, построения геометрической фигуры, измерения;
- самостоятельно выполнять прикидку и оценку результата измерений;
- находить, исправлять, прогнозировать трудности и ошибки, и трудности в решении учебной задачи.

*Совместная деятельность:*

- участвовать в совместной деятельности: договариваться о способе решения, распределять работу между членами группы (например, в случае решения задач, требующих перебора

большого количества вариантов), согласовывать мнения в ходе поиска доказательств, выбора рационального способа;

- договариваться с одноклассниками в ходе организации проектной работы с величинами (составление расписания, подсчёт денег, оценка стоимости и веса покупки, рост и вес человека, приближённая оценка расстояний и временных интервалов; взвешивание; измерение температуры воздуха и воды), геометрическими фигурами (выбор формы и деталей при конструировании, расчёт и разметка, прикидка и оценка конечного результата).

## **ПЛАНИРУЕМЫЕ РЕЗУЛЬТАТЫ ОСВОЕНИЯ ПРОГРАММЫ УЧЕБНОГО ПРЕДМЕТА «МАТЕМАТИКА» НА УРОВНЕ НАЧАЛЬНОГО ОБЩЕГО ОБРАЗОВАНИЯ»**

Младший школьник достигает планируемых результатов обучения в соответствии со своими возможностями и способностями. На его успешность оказывают влияние темп деятельности ребенка, скорость психического созревания, особенности формирования учебной деятельности (способность к целеполаганию, готовность планировать свою работу, самоконтроль и т. д.).

Планируемые результаты освоения программы по математике, представленные по годам обучения, отражают, в первую очередь, предметные достижения обучающегося. Также они включают отдельные результаты в области становления личностных качеств и метапредметных действий и умений, которые могут быть достигнуты на этом этапе обучения. Тем самым подчеркивается, что становление личностных новообразований и универсальных учебных действий осуществляется средствами математического содержания курса.

### **ЛИЧНОСТНЫЕ РЕЗУЛЬТАТЫ**

В результате изучения предмета «Математика» в начальной школе у обучающегося будут сформированы следующие личностные результаты:

- осознавать необходимость изучения математики для адаптации к жизненным ситуациям, для развития общей культуры человека; развития способности мыслить, рассуждать, выдвигать предположения и доказывать или опровергать их;
- применять правила совместной деятельности со сверстниками, проявлять способность договариваться, лидировать, следовать указаниям, осознавать личную ответственность и объективно оценивать свой вклад в общий результат;
- осваивать навыки организации безопасного поведения в информационной среде;
- применять математику для решения практических задач в повседневной жизни, в том числе при оказании помощи одноклассникам, детям младшего возраста, взрослым и пожилым людям;
- работать в ситуациях, расширяющих опыт применения математических отношений в реальной жизни, повышающих интерес к интеллектуальному труду и уверенность своих сил при решении поставленных задач, умение преодолевать трудности;
- оценивать практические и учебные ситуации с точки зрения возможности применения математики для рационального и эффективного решения учебных и жизненных проблем;
- оценивать свои успехи в изучении математики, намечать пути устранения трудностей; стремиться углублять свои математические знания и умения;
- пользоваться разнообразными информационными средствами для решения предложенных и самостоятельно выбранных учебных проблем, задач.

### **МЕТАПРЕДМЕТНЫЕ РЕЗУЛЬТАТЫ**

К концу обучения в начальной школе у обучающегося формируются следующие универсальные учебные действия.

#### **Универсальные познавательные учебные действия:**

##### *1) Базовые логические действия:*

- устанавливать связи и зависимости между математическими объектами (часть-целое; причина-следствие; протяжённость);
- применять базовые логические универсальные действия: сравнение, анализ, классификация (группировка), обобщение;
- приобретать практические графические и измерительные навыки для успешного решения учебных и житейских задач;

— представлять текстовую задачу, её решение в виде модели, схемы, арифметической записи, текста в соответствии с предложенной учебной проблемой.

### 2) *Базовые исследовательские действия:*

— проявлять способность ориентироваться в учебном материале разных разделов курса математики;

— понимать и адекватно использовать математическую терминологию: различать, характеризовать, использовать для решения учебных и практических задач;

— применять изученные методы познания (измерение, моделирование, перебор вариантов)

### 3) *Работа с информацией:*

— находить и использовать для решения учебных задач текстовую, графическую информацию в разных источниках информационной среды;

— читать, интерпретировать графически представленную информацию (схему, таблицу, диаграмму, другую модель);

— представлять информацию в заданной форме (дополнять таблицу, текст), формулировать утверждение по образцу, в соответствии с требованиями учебной задачи;

— принимать правила, безопасно использовать предлагаемые электронные средства и источники информации.

## **Универсальные коммуникативные учебные действия:**

— конструировать утверждения, проверять их истинность; строить логическое рассуждение;

— использовать текст задания для объяснения способа и хода решения математической задачи; формулировать ответ;

— комментировать процесс вычисления, построения, решения;

— объяснять полученный ответ с использованием изученной терминологии;

— в процессе диалогов по обсуждению изученного материала — задавать вопросы, высказывать суждения, оценивать выступления участников, приводить доказательства своей правоты, проявлять этику общения;

— создавать в соответствии с учебной задачей тексты разного вида — описание (например, геометрической фигуры), рассуждение (к примеру, при решении задачи), инструкция (например, измерение длины отрезка);

— ориентироваться в алгоритмах: воспроизводить, дополнять, исправлять деформированные; составлять по аналогии;

— самостоятельно составлять тексты заданий, аналогичные типовым изученным.

## **Универсальные регулятивные учебные действия:**

### 1) *Самоорганизация:*

— планировать этапы предстоящей работы, определять последовательность учебных действий;

— выполнять правила безопасного использования электронных средств, предлагаемых в процессе обучения.

### 2) *Самоконтроль:*

— осуществлять контроль процесса и результата своей деятельности; объективно оценивать их;

— выбирать и при необходимости корректировать способы действий;

— находить ошибки в своей работе, устанавливать их причины, вести поиск путей преодоления ошибок;

### 3) *Самооценка:*

— предвидеть возможность возникновения трудностей и ошибок, предусматривать способы их предупреждения (формулирование вопросов, обращение к учебнику, дополнительным средствам обучения, в том числе электронным);

— оценивать рациональность своих действий, давать им качественную характеристику.

## **Совместная деятельность:**

— участвовать в совместной деятельности: распределять работу между членами группы (например, в случае решения задач, требующих перебора большого количества вариантов, приведения примеров и контрпримеров); согласовывать мнения в ходе поиска доказательств, выбора рационального способа, анализа информации;

— осуществлять совместный контроль и оценку выполняемых действий, предвидеть возможность возникновения ошибок и трудностей, предусматривать пути их предупреждения.

## ПРЕДМЕТНЫЕ РЕЗУЛЬТАТЫ

К концу обучения в **первом классе** обучающийся научится:

- читать, записывать, сравнивать, упорядочивать числа от 0 до 20;
- пересчитывать различные объекты, устанавливать порядковый номер объекта;
- находить числа, большие/меньшие данного числа на заданное число;
- выполнять арифметические действия сложения и вычитания в пределах 20 (устно и письменно) без перехода через десяток;
- называть и различать компоненты действий сложения (слагаемые, сумма) и вычитания (уменьшаемое, вычитаемое, разность);
- решать текстовые задачи в одно действие на сложение и вычитание: выделять условие и требование (вопрос);
- сравнивать объекты по длине, устанавливая между ними соотношение длиннее/короче (выше/ниже, шире/уже);
- знать и использовать единицу длины — сантиметр; измерять длину отрезка, чертить отрезок заданной длины (в см);
- различать число и цифру;
- распознавать геометрические фигуры: круг, треугольник, прямоугольник (квадрат), отрезок;
- устанавливать между объектами соотношения: слева/справа, дальше/ближе, между, перед/за, над/под;
- распознавать верные (истинные) и неверные (ложные) утверждения относительно заданного набора объектов/предметов;
- группировать объекты по заданному признаку; находить и называть закономерности в ряду объектов повседневной жизни;
- различать строки и столбцы таблицы, вносить данное в таблицу, извлекать данное/данные из таблицы;
- сравнивать два объекта (числа, геометрические фигуры);
- распределять объекты на две группы по заданному основанию.

К концу обучения во **втором классе** обучающийся научится:

- читать, записывать, сравнивать, упорядочивать числа в пределах 100;
- находить число большее/меньшее данного числа на заданное число (в пределах 100); большее данного числа в заданное число раз (в пределах 20);
- устанавливать и соблюдать порядок при вычислении значения числового выражения (со скобками/без скобок), содержащего действия сложения и вычитания в пределах 100;
- выполнять арифметические действия: сложение и вычитание, в пределах 100 — устно и письменно; умножение и деление в пределах 50 с использованием таблицы умножения;
- называть и различать компоненты действий умножения (множители, произведение); деления (делимое, делитель, частное);
- находить неизвестный компонент сложения, вычитания;
- использовать при выполнении практических заданий единицы величин длины (сантиметр, дециметр, метр), массы (килограмм), времени (минута, час); стоимости (рубль, копейка); преобразовывать одни единицы данных величин в другие;
- определять с помощью измерительных инструментов длину; определять время с помощью часов; выполнять прикидку и оценку результата измерений; сравнивать величины длины, массы, времени, стоимости, устанавливая между ними соотношение «больше/меньше на»;
- решать текстовые задачи в одно-два действия: представлять задачу (краткая запись, рисунок, таблица или другая модель); планировать ход решения текстовой задачи в два действия, оформлять его в виде арифметического действия/действий, записывать ответ;
- различать и называть геометрические фигуры: прямой угол; ломаную, многоугольник; выделять среди четырехугольников прямоугольники, квадраты;
- на бумаге в клетку изображать ломаную, многоугольник; чертить прямой угол, прямоугольник с заданными длинами сторон; использовать для выполнения построений линейку, угольник;
- выполнять измерение длин реальных объектов с помощью линейки;

- находить длину ломаной, состоящей из двух-трёх звеньев, периметр прямоугольника (квадрата);
- распознавать верные (истинные) и неверные (ложные) утверждения со словами «все», «каждый»; проводить одно-двухшаговые логические рассуждения и делать выводы;
- находить общий признак группы математических объектов (чисел, величин, геометрических фигур);
- находить закономерность в ряду объектов (чисел, геометрических фигур);
- представлять информацию в заданной форме: дополнять текст задачи числами, заполнять строку/столбец таблицы, указывать числовые данные на рисунке (изображении геометрических фигур);
- сравнивать группы объектов (находить общее, различное);
- обнаруживать модели геометрических фигур в окружающем мире;
- подбирать примеры, подтверждающие суждение, ответ;
- составлять (дополнять) текстовую задачу;
- проверять правильность вычислений.

К концу обучения в **третьем классе** обучающийся научится:

- читать, записывать, сравнивать, упорядочивать числа в пределах 1000;
- находить число большее/меньшее данного числа на заданное число, в заданное число раз (в пределах 1000);
- выполнять арифметические действия: сложение и вычитание (в пределах 100 — устно, в пределах 1000 — письменно);  
умножение и деление на однозначное число (в пределах 100 — устно и письменно);
- выполнять действия умножение и деление с числами 0 и 1; деление с остатком;
- устанавливать и соблюдать порядок действий при вычислении значения числового выражения (со скобками/без скобок), содержащего арифметические действия сложения, вычитания, умножения и деления;
- использовать при вычислениях переместительное и сочетательное свойства сложения;
- находить неизвестный компонент арифметического действия;
- использовать при выполнении практических заданий и решении задач единицы: длины (миллиметр, сантиметр, дециметр, метр, километр), массы (грамм, килограмм), времени (минута, час, секунда), стоимости (копейка, рубль); преобразовывать одни единицы данной величины в другие;
- определять с помощью цифровых и аналоговых приборов, измерительных инструментов длину, массу, время; выполнять прикидку и оценку результата измерений; определять продолжительность события;
- сравнивать величины длины, площади, массы, времени, стоимости, устанавливая между ними соотношение «больше/меньше на/в»;
- называть, находить долю величины (половина, четверть);
- сравнивать величины, выраженные долями;
- знать и использовать при решении задач и в практических ситуациях (покупка товара, определение времени, выполнение расчётов) соотношение между величинами; выполнять сложение и вычитание однородных величин, умножение и деление величины на однозначное число;
- решать задачи в одно-два действия: представлять текст задачи, планировать ход решения, записывать решение и ответ, анализировать решение (искать другой способ решения), оценивать ответ (устанавливать его реалистичность, проверять вычисления);
- конструировать прямоугольник из данных фигур (квадратов), делить прямоугольник, многоугольник на заданные части;
- сравнивать фигуры по площади (наложение, сопоставление числовых значений);
- находить периметр прямоугольника (квадрата), площадь прямоугольника (квадрата), используя правило/алгоритм;
- распознавать верные (истинные) и неверные (ложные) утверждения со словами: «все», «некоторые», «и», «каждый», «если..., то...»; формулировать утверждение (вывод), строить

- логические рассуждения (одно-двухшаговые), в том числе с использованием изученных связей;
- классифицировать объекты по одному-двум признакам;
  - извлекать и использовать информацию, представленную в таблицах с данными о реальных процессах и явлениях окружающего мира (например, расписание, режим работы), в предметах повседневной жизни (например, ярлык, этикетка);
  - структурировать информацию: заполнять простейшие таблицы по образцу;
  - составлять план выполнения учебного задания и следовать ему; выполнять действия по алгоритму;
  - сравнивать математические объекты (находить общее, различное, уникальное);
  - выбирать верное решение математической задачи.

К концу обучения в **четвертом классе** обучающийся научится:

- читать, записывать, сравнивать, упорядочивать многозначные числа;
- находить число большее/меньшее данного числа на заданное число, в заданное число раз;
- выполнять арифметические действия: сложение и вычитание с многозначными числами письменно (в пределах 100 — устно); умножение и деление многозначного числа на однозначное, двузначное число письменно (в пределах 100 — устно); деление с остатком — письменно (в пределах 1000);
- вычислять значение числового выражения (со скобками/без скобок), содержащего действия сложения, вычитания, умножения, деления с многозначными числами;
- использовать при вычислениях изученные свойства арифметических действий;
- выполнять прикидку результата вычислений; осуществлять проверку полученного результата по критериям: достоверность(реальность), соответствие правилу/алгоритму, а также с помощью калькулятора;
- находить долю величины, величину по ее доле;
- находить неизвестный компонент арифметического действия;
- использовать единицы величин для при решении задач (длина, масса, время, вместимость, стоимость, площадь, скорость);
- использовать при решении задач единицы длины (миллиметр, сантиметр, дециметр, метр, километр), массы (грамм, килограмм, центнер, тонна), времени (секунда, минута, час; сутки, неделя, месяц, год, век), вместимости (литр), стоимости (копейка, рубль), площади (квадратный метр, квадратный дециметр, квадратный сантиметр), скорости (километр в час, метр в секунду);
- использовать при решении текстовых задач и в практических ситуациях соотношения между скоростью, временем и пройденным путем, между производительностью, временем и объемом работы;
- определять с помощью цифровых и аналоговых приборов массу предмета, температуру (например, воды, воздуха в помещении), скорость движения транспортного средства; определять с помощью измерительных сосудов вместимость; выполнять прикидку и оценку результата измерений;
- решать текстовые задачи в 1—3 действия, выполнять преобразование заданных величин, выбирать при решении подходящие способы вычисления, сочетая устные и письменные вычисления и используя, при необходимости, вычислительные устройства, оценивать полученный результат по критериям: достоверность/реальность, соответствие условию;
- решать практические задачи, связанные с повседневной жизнью (на покупки, движение и т. п.), в том числе, с избыточными данными, находить недостающую информацию (например, из таблиц, схем), находить и оценивать различные способы решения, использовать подходящие способы проверки;
- различать, называть геометрические фигуры: окружность, круг;
- изображать с помощью циркуля и линейки окружность заданного радиуса;
- различать изображения простейших пространственных фигур: шара, куба, цилиндра, конуса, пирамиды; распознавать в простейших случаях проекции предметов окружающего мира на плоскость (пол, стену);

- выполнять разбиение (показывать на рисунке, чертеже) простейшей составной фигуры на прямоугольники (квадраты), находить периметр и площадь фигур, составленных из двух-трех прямоугольников (квадратов);
- распознавать верные (истинные) и неверные (ложные) утверждения; приводить пример, контрпример;
- формулировать утверждение (вывод), строить логические рассуждения (одно-/двухшаговые) с использованием изученных связей;
- классифицировать объекты по заданным/самостоятельно установленным одному-двум признакам;
- извлекать и использовать для выполнения заданий и решения задач информацию, представленную в простейших столбчатых диаграммах, таблицах с данными о реальных процессах и явлениях окружающего мира (например, календарь, расписание), в предметах повседневной жизни (например, счет, меню, прайс-лист, объявление);
- заполнять данными предложенную таблицу, столбчатую диаграмму;
- использовать формализованные описания последовательности действий (алгоритм, план, схема) в практических и учебных ситуациях; дополнять алгоритм, упорядочивать шаги алгоритма;
- выбирать рациональное решение;
- составлять модель текстовой задачи, числовое выражение;
- конструировать ход решения математической задачи;
- находить все верные решения задачи из предложенных.

## **РАБОЧАЯ ПРОГРАММА ПО УЧЕБНОМУ ПРЕДМЕТУ «ОКРУЖАЮЩИЙ МИР» ПОЯСНИТЕЛЬНАЯ ЗАПИСКА**

Программа по окружающему миру на уровне начального общего образования составлена на основе требований к результатам освоения ООП НОО, представленных в ФГОС НОО и федеральной рабочей программы воспитания.

Изучение предмета «Окружающий мир», интегрирующего знания о природе, предметном мире, обществе и взаимодействии людей в нём, соответствует потребностям и интересам детей младшего школьного возраста и направлено на достижение следующих *целей*:

формирование целостного взгляда на мир, осознание места в нём человека на основе целостного взгляда на окружающий мир (природную и социальную среду обитания); освоение естественно-научных, обществоведческих, нравственно-этических понятий, представленных в содержании данного учебного предмета;

развитие умений и навыков применять полученные знания в реальной учебной и жизненной практике, связанной как с поисково-исследовательской деятельностью (наблюдения, опыты, трудовая деятельность), так и с творческим использованием приобретённых знаний в речевой, изобразительной, художественной деятельности;

духовно-нравственное развитие и воспитание личности гражданина России, понимание своей принадлежности к Российскому государству, определённому этносу; проявление уважения к истории, культуре, традициям народов РФ; освоение младшими школьниками мирового культурного опыта по созданию общечеловеческих ценностей, законов и правил построения взаимоотношений в социуме; обогащение духовного богатства обучающихся.

развитие способности ребёнка к социализации на основе принятия гуманистических норм жизни, приобретение опыта эмоционально-положительного отношения к природе в соответствии с экологическими нормами поведения; становление навыков повседневного проявления культуры общения, гуманного отношения к людям, уважительного отношения к их взглядам, мнению и индивидуальности.

Центральной идеей конструирования содержания и планируемых результатов обучения является раскрытие роли человека в природе и обществе, ознакомление с правилами поведения в среде обитания и освоение общечеловеческих ценностей взаимодействия в системах «Человек и природа», «Человек и общество», «Человек и другие люди», «Человек и познание». Важнейшей составляющей всех указанных систем является содержание, усвоение которого гарантирует формирование у обучающихся навыков здорового и безопасного образа жизни на основе развивающейся

способности предвидеть результаты своих поступков и оценки возникшей ситуации. Отбор содержания курса «Окружающий мир» осуществлён на основе следующих ведущих идей:

раскрытие роли человека в природе и обществе;

освоение общечеловеческих ценностей взаимодействия в системах «Человек и природа», «Человек и общество», «Человек и другие люди», «Человек и его самость», «Человек и познание».

Общее число часов, отведённых на изучение курса «Окружающий мир», — 270 ч (два часа в неделю в каждом классе): 1 класс — 66 ч, 2 класс — 68 ч, 3 класс — 68 ч, 4 класс — 68 ч.

## **СОДЕРЖАНИЕ УЧЕБНОГО ПРЕДМЕТА «ОКРУЖАЮЩИЙ МИР»**

### **1 КЛАСС (66 ч)**

#### *Человек и общество*

Школа. Школьные традиции и праздники. Адрес школы. Классный, школьный коллектив. Друзья, взаимоотношения между ними; ценность дружбы, согласия, взаимной помощи. Совместная деятельность с одноклассниками — учёба, игры, отдых. Рабочее место школьника: удобное размещение учебных материалов и учебного оборудования; поза; освещение рабочего места. Правила безопасной работы на учебном месте. Режим труда и отдыха.

Семья. Моя семья в прошлом и настоящем. Имена и фамилии членов семьи, их профессии. Взаимоотношения и взаимопомощь в семье. Совместный труд и отдых. Домашний адрес.

Россия — наша Родина. Москва — столица России. Символы России (герб, флаг, гимн). Народы России. Первоначальные сведения о родном крае. Название своего населённого пункта (города, села), региона. Культурные объекты родного края. Ценность и красота рукотворного мира. Правила поведения в социуме.

#### *Человек и природа*

Природа — среда обитания человека. Природа и предметы, созданные человеком. Природные материалы. Бережное отношение к предметам, вещам, уход за ними. Неживая и живая природа. Наблюдение за погодой своего края. Погода и термометр. Определение температуры воздуха (воды) по термометру. Сезонные изменения в природе. Взаимосвязи между человеком и природой. Правила нравственного и безопасного поведения в природе.

Растительный мир. Растения ближайшего окружения (узнавание, называние, краткое описание). Лиственные и хвойные растения. Дикорастущие и культурные растения. Части растения (называние, краткая характеристика значения для жизни растения): корень, стебель, лист, цветок, плод, семя. Комнатные растения, правила содержания и ухода.

Мир животных. Разные группы животных (звери, насекомые, птицы, рыбы и др.). Домашние и дикие животные (различия в условиях жизни). Забота о домашних питомцах.

#### *Правила безопасной жизнедеятельности*

Понимание необходимости соблюдения режима дня, правил здорового питания и личной гигиены. Правила безопасности в быту: пользование бытовыми электроприборами, газовыми плитами.

Дорога от дома до школы. Правила безопасного поведения пешехода (дорожные знаки, дорожная разметка, дорожные сигналы).

Безопасность в сети Интернет (электронный дневник и электронные ресурсы школы) в условиях контролируемого доступа в Интернет.

Изучение окружающего мира в 1 классе способствует освоению на пропедевтическом уровне ряда универсальных учебных действий: познавательных универсальных учебных действий, коммуникативных универсальных учебных действий, регулятивных универсальных учебных действий, совместной деятельности

*Познавательные универсальные учебные действия. Базовые логические действия как часть познавательных универсальных учебных действий способствуют формированию умений:*

- сравнивать происходящие в природе изменения, наблюдать зависимость изменений в живой природе от состояния неживой природы;
- приводить примеры представителей разных групп животных (звери, насекомые, рыбы, птицы), называть главную особенность представителей одной группы (в пределах изученного);



- приводить примеры лиственных и хвойных растений, сравнивать их, устанавливать различия во внешнем виде.
- *Работа с информацией:*
- понимать, что информация может быть представлена в разной форме — текста, иллюстраций, видео, таблицы;
- соотносить иллюстрацию явления (объекта, предмета) с его названием.

*Коммуникативные универсальные учебные действия:*

- в процессе учебного диалога слушать говорящего; отвечать на вопросы, дополнять ответы участников; уважительно относиться к разным мнениям;
- воспроизводить названия своего населенного пункта, название страны, её столицы; воспроизводить наизусть слова гимна России;
- соотносить предметы декоративно-прикладного искусства с принадлежностью народу РФ, описывать предмет по предложенному плану;
- описывать по предложенному плану время года, передавать в рассказе своё отношение к природным явлениям;
- сравнивать домашних и диких животных, объяснять, чем они различаются.

*Регулятивные универсальные учебные действия:*

- сравнивать организацию своей жизни с установленными правилами здорового образа жизни (выполнение режима, двигательная активность, закаливание, безопасность использования бытовых электроприборов);
- оценивать выполнение правил безопасного поведения на дорогах и улицах другими детьми, выполнять самооценку;
- анализировать предложенные ситуации: устанавливать нарушения режима дня, организации учебной работы; нарушения правил дорожного движения, правил пользования электро- и газовыми приборами.

*Совместная деятельность:*

- соблюдать правила общения в совместной деятельности: договариваться, справедливо распределять работу, определять нарушение правил взаимоотношений, при участии учителя устранять возникающие конфликты.

## **2 КЛАСС (68 ч)**

*Человек и общество*

Наша Родина — Россия, Российская Федерация. Россия и её столица на карте. Государственные символы России. Москва — столица России. Святыни Москвы — святыни России: Кремль, Красная площадь, Большой театр и др. Характеристика отдельных исторических событий, связанных с Москвой (основание Москвы, строительство Кремля и др.). Герб Москвы. Расположение Москвы на карте. Города России. Россия — многонациональное государство. Народы России, их традиции, обычаи, праздники. Родной край, его природные и культурные достопримечательности. Значимые события истории родного края. Свой регион и его главный город на карте; символика своего региона. Хозяйственные занятия, профессии жителей родного края. Значение труда в жизни человека и общества.

Семья. Семейные ценности и традиции. Родословная. Составление схемы родословного древа, истории семьи.

Правила культурного поведения в общественных местах. Доброта, справедливость, честность, уважение к чужому мнению и особенностям других людей — главные правила взаимоотношений членов общества.

*Человек и природа*

Методы познания природы: наблюдения, опыты, измерения. Звёзды и созвездия, наблюдения звёздного неба. Планеты. Чем Земля отличается от других планет; условия жизни на Земле. Изображения Земли: глобус, карта, план. Карта мира. Материки, океаны. Определение сторон горизонта при помощи компаса. Ориентирование на местности по местным природным признакам, Солнцу. Компас, устройство; ориентирование с помощью компаса.

Многообразие растений. Деревья, кустарники, травы. Дикорастущие и культурные растения. Связи в природе. Годовой ход изменений в жизни растений. Многообразие животных. Насекомые,

рыбы, птицы, звери, земноводные, пресмыкающиеся: общая характеристика внешних признаков. Связи в природе. Годовой ход изменений в жизни животных.

Красная книга России, её значение, отдельные представители растений и животных Красной книги. Заповедники, природные парки. Охрана природы. Правила нравственного поведения на природе.

#### *Правила безопасной жизнедеятельности*

Здоровый образ жизни: режим дня (чередование сна, учебных занятий, двигательной активности) и рациональное питание (количество приёмов пищи и рацион питания). Физическая культура, закаливание, игры на воздухе как условие сохранения и укрепления здоровья. Правила безопасности в школе (маршрут до школы, правила поведения на занятиях, переменах, при приёмах пищи и на пришкольной территории), в быту, на прогулках. Правила безопасного поведения пассажира наземного транспорта и метро (ожидание на остановке, посадка, размещение в салоне или вагоне, высадка, знаки безопасности на общественном транспорте). Номера телефонов экстренной помощи. Правила поведения при пользовании компьютером. Безопасность в Интернете (коммуникация в мессенджерах и социальных группах) в условиях контролируемого доступа в Интернет.

Изучение окружающего мира во 2 классе способствует освоению на пропедевтическом уровне ряда универсальных учебных действий: познавательных универсальных учебных действий, коммуникативных универсальных учебных действий, регулятивных универсальных учебных действий, совместной деятельности.

### **Универсальные учебные действия (пропедевтический уровень)**

#### *Познавательные универсальные учебные действия:*

- ориентироваться в методах познания природы (наблюдение, опыт, сравнение, измерение);
- на основе наблюдения определять состояние вещества (жидкое, твёрдое, газообразное);
- различать символы РФ;
- различать деревья, кустарники, травы; приводить примеры (в пределах изученного);
- группировать растения: дикорастущие и культурные; лекарственные и ядовитые (в пределах изученного);
- различать прошлое, настоящее, будущее.

#### *Работа с информацией:*

- различать информацию, представленную в тексте, графически, аудиовизуально;
- читать информацию, представленную в схеме, таблице;
- используя текстовую информацию, заполнять таблицы; дополнять схемы;
- соотносить пример (рисунок, предложенную ситуацию) со временем протекания.

#### *Коммуникативные универсальные учебные действия:*

- ориентироваться в терминах (понятиях), соотносить их с краткой характеристикой:
  - понятия и термины, связанные с социальным миром (индивидуальность человека, органы чувств, жизнедеятельность; поколение, старшее поколение, культура поведения; Родина, столица, родной край, регион);
  - понятия и термины, связанные с миром природы (среда обитания, тело, явление, вещество; заповедник);
  - понятия и термины, связанные с организацией своей жизни и охраны здоровья (режим, правильное питание, закаливание, безопасность, опасная ситуация);
- описывать условия жизни на Земле, отличие нашей планеты от других планет Солнечной системы;
- создавать небольшие описания на предложенную тему (например, «Моя семья», «Какие бывают профессии?», «Что «умеют» органы чувств?», «Лес — природное сообщество» и др.);
- создавать высказывания-рассуждения (например, признаки животного и растения как живого существа; связь изменений в живой природе с явлениями неживой природы);
- приводить примеры растений и животных, занесённых в Красную книгу России (на примере своей местности);

- описывать современные события от имени их участника.

*Регулятивные универсальные учебные действия:*

- следовать образцу, предложенному плану и инструкции при решении учебной задачи;
- контролировать с небольшой помощью учителя последовательность действий по решению учебной задачи;
- оценивать результаты своей работы, анализировать оценку учителя и одноклассников, спокойно, без обид принимать советы и замечания.

*Совместная деятельность:*

- строить свою учебную и игровую деятельность, житейские ситуации в соответствии с правилами поведения, принятыми в обществе;
- оценивать жизненные ситуации с точки зрения правил поведения, культуры общения, проявления терпения и уважения к собеседнику;
- проводить в парах (группах) простые опыты по определению свойств разных веществ (вода, молоко, сахар, соль, железо), совместно намечать план работы, оценивать свой вклад в общее дело;
- определять причины возможных конфликтов, выбирать (из предложенных) способы их разрешения.

### **3 КЛАСС (68 ч)**

*Человек и общество*

Общество как совокупность людей, которые объединены общей культурой и связаны друг с другом совместной деятельностью во имя общей цели. Наша Родина — Российская Федерация. Уникальные памятники культуры России, родного края. Государственная символика Российской Федерации и своего региона. Города Золотого кольца России. Народы России. Уважение к культуре, традициям своего народа и других народов, государственным символам России.

Семья — коллектив близких, родных людей. Семейный бюджет, доходы и расходы семьи. Уважение к семейным ценностям.

Правила нравственного поведения в социуме. Внимание, уважительное отношение к людям с ограниченными возможностями здоровья, забота о них.

Значение труда в жизни человека и общества. Трудолюбие как общественно значимая ценность в культуре народов России. Особенности труда людей родного края, их профессии.

Страны и народы мира. Памятники природы и культуры — символы стран, в которых они находятся.

*Человек и природа*

Методы изучения природы. Карта мира. Материки и части света. Вещество. Разнообразие веществ в окружающем мире. Примеры веществ: соль, сахар, вода, природный газ. Твёрдые тела, жидкости, газы. Простейшие практические работы с веществами, жидкостями, газами. Воздух — смесь газов. Свойства воздуха. Значение воздуха для растений, животных, человека. Вода. Свойства воды. Состояния воды, её распространение в природе, значение для живых организмов и хозяйственной жизни человека. Круговорот воды в природе. Охрана воздуха, воды. Горные породы и минералы. Полезные ископаемые, их значение в хозяйстве человека, бережное отношение людей к полезным ископаемым. Полезные ископаемые родного края (2—3 примера). Почва, её состав, значение для живой природы и хозяйственной жизни человека.

Первоначальные представления о бактериях. Грибы: строение шляпочных грибов. Грибы съедобные и несъедобные. Разнообразие растений. Зависимость жизненного цикла организмов от условий окружающей среды. Размножение и развитие растений. Особенности питания и дыхания растений. Роль растений в природе и жизни людей, бережное отношение человека к растениям. Условия, необходимые для жизни растения (свет, тепло, воздух, вода). Наблюдение роста растений, фиксация изменений. Растения родного края, названия и краткая характеристика на основе наблюдений. Охрана растений.

Разнообразие животных. Зависимость жизненного цикла организмов от условий окружающей среды. Размножение и развитие животных (рыбы, птицы, звери). Особенности питания животных. Цепи питания. Условия, необходимые для жизни животных (воздух, вода, тепло, пища). Роль животных в природе и жизни людей, бережное отношение человека к животным. Охрана животных. Животные родного края, их названия, краткая характеристика на основе наблюдений.

Природные сообщества: лес, луг, пруд. Взаимосвязи в природном сообществе: растения — пища и укрытие для животных; животные — распространители плодов и семян растений. Влияние человека на природные сообщества. Природные сообщества родного края (2—3 примера на основе наблюдений). Правила нравственного поведения в природных сообществах.

Человек — часть природы. Общее представление о строении тела человека. Системы органов (опорно-двигательная, пищеварительная, дыхательная, кровеносная, нервная, органы чувств), их роль в жизнедеятельности организма. Измерение температуры тела человека, частоты пульса.

#### *Правила безопасной жизнедеятельности*

Здоровый образ жизни: двигательная активность (утренняя зарядка, динамические паузы), закаливание и профилактика заболеваний. Забота о здоровье и безопасности окружающих людей. Безопасность во дворе жилого дома (правила перемещения внутри двора и пересечения дворовой проезжей части, безопасные зоны электрических, газовых, тепловых подстанций и других опасных объектов инженерной инфраструктуры жилого дома, предупреждающие знаки безопасности). Правила безопасного поведения пассажира железнодорожного, водного и авиатранспорта (правила безопасного поведения на вокзалах и в аэропортах, безопасное поведение в вагоне, на борту самолёта, судна; знаки безопасности). Безопасность в Интернете (ориентирование в признаках мошеннических действий, защита персональной информации, правила коммуникации в мессенджерах и социальных группах) в условиях контролируемого доступа в Интернет.

Изучение окружающего мира в 3 классе способствует освоению ряда универсальных учебных действий: познавательных универсальных учебных действий, коммуникативных универсальных учебных действий, регулятивных универсальных учебных действий, совместной деятельности.

### **Универсальные учебные действия**

#### *Познавательные универсальные учебные действия:*

- проводить несложные наблюдения в природе (сезонные изменения, поведение животных) по предложенному и самостоятельно составленному плану; на основе результатов совместных с одноклассниками наблюдений (в парах, группах) делать выводы;
- устанавливать зависимость между внешним видом, особенностями поведения и условиями жизни животного;
- определять (в процессе рассматривания объектов и явлений) существенные признаки и отношения между объектами и явлениями;
- моделировать цепи питания в природном сообществе;
- различать понятия «век», «столетие», «историческое время»; соотносить историческое событие с датой (историческим периодом).

#### *Работа с информацией:*

- понимать, что работа с моделями Земли (глобус, карта) может дать полезную и интересную информацию о природе нашей планеты; находить на глобусе материки и океаны, воспроизводить их названия; находить на карте нашу страну, столицу, свой регион;
- читать несложные планы, соотносить условные обозначения с изображёнными объектами;
- находить по предложению учителя информацию в разных источниках — текстах, таблицах, схемах, в том числе в Интернете (в условиях контролируемого входа); соблюдать правила безопасности при работе в информационной среде.

#### *Коммуникативные универсальные учебные действия:*

- ориентироваться в понятиях, соотносить понятия и термины с их краткой характеристикой:
  - понятия и термины, связанные с социальным миром (безопасность, семейный бюджет, памятник культуры);
  - понятия и термины, связанные с миром природы (планета, материк, океан, модель Земли, царство природы, природное сообщество, цепь питания, Красная книга);
  - понятия и термины, связанные с безопасной жизнедеятельностью (знаки дорожного движения, дорожные ловушки, опасные ситуации, предвидение);
- описывать (характеризовать) условия жизни на Земле;

- на основе сравнения объектов природы описывать схожие, различные, индивидуальные признаки;
- приводить примеры, кратко характеризовать представителей разных царств природы;
- называть признаки (характеризовать) животного (растения) как живого организма;
- описывать (характеризовать) отдельные страницы истории нашей страны (в пределах изученного).

*Регулятивные универсальные учебные действия:*

- планировать шаги по решению учебной задачи, контролировать свои действия (при небольшой помощи учителя);
- устанавливать причину возникающей трудности или ошибки, корректировать свои действия.

*Совместная деятельность:*

- участвуя в совместной деятельности, выполнять роли руководителя (лидера), подчинённого; справедливо оценивать результаты деятельности участников, положительно реагировать на советы и замечания в свой адрес;
- выполнять правила совместной деятельности, признавать право другого человека иметь собственное суждение, мнение; самостоятельно разрешать возникающие конфликты с учётом этики общения.

#### **4 КЛАСС (68 ч)**

*Человек и общество*

Конституция — Основной закон Российской Федерации. Права и обязанности гражданина Российской Федерации. Президент Российской Федерации — глава государства. Политико-административная карта России. Общая характеристика родного края, важнейшие достопримечательности, знаменитые соотечественники.

Города России. Святыни городов России. Главный город родного края: достопримечательности, история и характеристика отдельных исторических событий, связанных с ним.

Праздник в жизни общества как средство укрепления общественной солидарности и упрочения духовных связей между соотечественниками. Новый год, День защитника Отечества, Международный женский день, День весны и труда, День Победы, День России, День народного единства, День Конституции. Праздники и памятные даты своего региона. Уважение к культуре, истории, традициям своего народа и других народов, государственным символам России.

История Отечества. «Лента времени» и историческая карта. Наиболее важные и яркие события общественной и культурной жизни страны в разные исторические периоды: Государство Русь, Московское государство, Российская империя, СССР, Российская Федерация. Картины быта, труда, духовно-нравственные и культурные традиции людей в разные исторические времена. Выдающиеся люди разных эпох как носители базовых национальных ценностей. Наиболее значимые объекты списка Всемирного культурного наследия в России и за рубежом. Охрана памятников истории и культуры. Посильное участие в охране памятников истории и культуры своего края. Личная ответственность каждого человека за сохранность историко-культурного наследия своего края.

Правила нравственного поведения в социуме, отношение к людям независимо от их национальности, социального статуса, религиозной принадлежности.

*Человек и природа*

Методы познания окружающей природы: наблюдения, сравнения, измерения, опыты по исследованию природных объектов и явлений. Солнце — ближайшая к нам звезда, источник света и тепла для всего живого на Земле. Характеристика планет Солнечной системы. Естественные спутники планет. Смена дня и ночи на Земле. Вращение Земли как причина смены дня и ночи. Обращение Земли вокруг Солнца и смена времён года. Формы земной поверхности: равнины, горы, холмы, овраги (общее представление, условное обозначение равнин и гор на карте). Равнины и горы России. Особенности поверхности родного края (краткая характеристика на основе наблюдений). Водоёмы, их разнообразие (океан, море, озеро, пруд, болото); река как водный поток; использование рек и водоёмов человеком. Крупнейшие реки и озёра России, моря, омывающие её берега, океаны. Водоёмы и реки родного края (названия, краткая характеристика на основе наблюдений).

Наиболее значимые природные объекты списка Всемирного наследия в России и за рубежом (2—3 объекта).

Природные зоны России: общее представление, основные природные зоны (климат, растительный и животный мир, особенности труда и быта людей, влияние человека на природу изучаемых зон, охрана природы). Связи в природных зонах.

Некоторые доступные для понимания экологические проблемы взаимодействия человека и природы. Охрана природных богатств: воды, воздуха, полезных ископаемых, растительного и животного мира. Правила нравственного поведения в природе. Международная Красная книга (отдельные примеры).

#### *Правила безопасной жизнедеятельности*

Здоровый образ жизни: профилактика вредных привычек. Безопасность в городе (планирование маршрутов с учётом транспортной инфраструктуры города; правила безопасного поведения в общественных местах, зонах отдыха, учреждениях культуры). Правила безопасного поведения велосипедиста с учётом дорожных знаков и разметки, сигналов и средств защиты велосипедиста. Безопасность в Интернете (поиск достоверной информации, опознавание государственных образовательных ресурсов и детских развлекательных порталов) в условиях контролируемого доступа в Интернет.

Изучение окружающего мира в 4 классе способствует освоению ряда универсальных учебных действий: познавательных универсальных учебных действий, коммуникативных универсальных учебных действий, регулятивных универсальных учебных действий, совместной деятельности.

#### **Универсальные учебные действия**

##### *Познавательные универсальные учебные действия:*

- устанавливать последовательность этапов возрастного развития человека;
- конструировать в учебных и игровых ситуациях правила безопасного поведения в среде обитания;
- моделировать схемы природных объектов (строение почвы; движение реки, форма поверхности);
- соотносить объекты природы с принадлежностью к определённой природной зоне;
- классифицировать природные объекты по принадлежности к природной зоне;
- определять разрыв между реальным и желательным состоянием объекта (ситуации) на основе предложенных учителем вопросов.

##### *Работа с информацией:*

- использовать умения работать с информацией, представленной в разных формах; оценивать объективность информации, учитывать правила безопасного использования электронных ресурсов школы;
- использовать для уточнения и расширения своих знаний об окружающем мире словари, справочники, энциклопедии, в том числе и Интернет (в условиях контролируемого выхода);
- на основе дополнительной информации делать сообщения (доклады) на предложенную тему, подготавливать презентацию, включая в неё иллюстрации, таблицы, диаграммы.

##### *Коммуникативные универсальные учебные действия:*

- ориентироваться в понятиях: организм, возраст, система органов; культура, долг, соотечественник, берестяная грамота, первопечатник, иконопись, объект Всемирного природного и культурного наследия;
- характеризовать человека как живой организм: раскрывать функции различных систем органов; объяснять особую роль нервной системы в деятельности организма;
- создавать текст-рассуждение: объяснять вред для здоровья и самочувствия организма вредных привычек;
- описывать ситуации проявления нравственных качеств — отзывчивости, доброты, справедливости и др.;
- составлять краткие суждения о связях и зависимостях в природе (на основе сезонных изменений, особенностей жизни природных зон, пищевых цепей);
- составлять небольшие тексты «Права и обязанности гражданина РФ»;
- создавать небольшие тексты о знаменательных страницах истории нашей страны (в рамках изученного).

### *Регулятивные универсальные учебные действия:*

- самостоятельно планировать алгоритм решения учебной задачи; предвидеть трудности и возможные ошибки;
- контролировать процесс и результат выполнения задания, корректировать учебные действия при необходимости;
- адекватно принимать оценку своей работы; планировать работу над ошибками;
- находить ошибки в своей и чужих работах, устанавливать их причины.

### *Совместная деятельность:*

- выполнять правила совместной деятельности при выполнении разных ролей — руководитель, подчинённый, напарник, член большого коллектива;
- ответственно относиться к своим обязанностям в процессе совместной деятельности, объективно оценивать свой вклад в общее дело;
- анализировать ситуации, возникающие в процессе совместных игр, труда, использования инструментов, которые могут стать опасными для здоровья и жизни других людей.

## **ПЛАНИРУЕМЫЕ РЕЗУЛЬТАТЫ ОСВОЕНИЯ ПРОГРАММЫ УЧЕБНОГО ПРЕДМЕТА «ОКРУЖАЮЩИЙ МИР» НА УРОВНЕ НАЧАЛЬНОГО ОБЩЕГО ОБРАЗОВАНИЯ»**

В младшем школьном возрасте многие психические и личностные новообразования находятся в стадии становления и не отражают завершённый этап их развития. Это происходит индивидуально в соответствии с возможностями ребёнка, темпом его обучаемости, особенностями социальной среды, в которой он живёт, поэтому выделять планируемые результаты освоения программы учебного предмета «Окружающий мир» в области личностных и метапредметных достижений по годам обучения нецелесообразно. Исходя из этого, планируемые результаты начинаются с характеристики обобщённых достижений в становлении личностных и метапредметных способов действий и качеств субъекта учебной деятельности, которые могут быть сформированы у младших школьников к концу обучения.

### **ЛИЧНОСТНЫЕ РЕЗУЛЬТАТЫ**

Личностные результаты изучения предмета «Окружающий мир» характеризуют готовность обучающихся руководствоваться традиционными российскими социокультурными и духовно-нравственными ценностями, принятыми в обществе правилами и нормами поведения и должны отражать приобретение первоначального опыта деятельности обучающихся, в части:

#### **Гражданско-патриотического воспитания:**

- становление ценностного отношения к своей Родине — России; понимание особой роли многонациональной России в современном мире;
- осознание своей этнокультурной и российской гражданской идентичности, принадлежности к российскому народу, к своей национальной общности;
- сопричастность к прошлому, настоящему и будущему своей страны и родного края; проявление интереса к истории и многонациональной культуре своей страны, уважения к своему и другим народам;
- первоначальные представления о человеке как члене общества, осознание прав и ответственности человека как члена общества.

#### **Духовно-нравственного воспитания:**

- проявление культуры общения, уважительного отношения к людям, их взглядам, признанию их индивидуальности;
- принятие существующих в обществе нравственно-этических норм поведения и правил межличностных отношений, которые строятся на проявлении гуманизма, сопереживания, уважения и доброжелательности;
- применение правил совместной деятельности, проявление способности договариваться, неприятие любых форм поведения, направленных на причинение физического и морального вреда другим людям.

#### **Эстетического воспитания:**

- понимание особой роли России в развитии общемировой художественной культуры, проявление уважительного отношения, восприимчивости и интереса к разным видам искусства, традициям и творчеству своего и других народов;

- использование полученных знаний в продуктивной и преобразующей деятельности, в разных видах художественной деятельности.

#### **Физического воспитания, формирования культуры здоровья и эмоционального благополучия:**

- соблюдение правил организации здорового и безопасного (для себя и других людей) образа жизни; выполнение правил безопасного поведения в окружающей среде (в том числе информационной);
- приобретение опыта эмоционального отношения к среде обитания, бережное отношение к физическому и психическому здоровью.

#### **Трудового воспитания:**

- осознание ценности трудовой деятельности в жизни человека и общества, ответственное потребление и бережное отношение к результатам труда, навыки участия в различных видах трудовой деятельности, интерес к различным профессиям.

#### **Экологического воспитания:**

- осознание роли человека в природе и обществе, принятие экологических норм поведения, бережного отношения к природе, неприятие действий, приносящих ей вред.

#### **Ценности научного познания:**

- ориентация в деятельности на первоначальные представления о научной картине мира;
- осознание ценности познания, проявление познавательного интереса, активности, инициативности, любознательности и самостоятельности в обогащении своих знаний, в том числе с использованием различных информационных средств.

### **МЕТАПРЕДМЕТНЫЕ РЕЗУЛЬТАТЫ**

#### **Познавательные универсальные учебные действия:**

##### *1) Базовые логические действия:*

- понимать целостность окружающего мира (взаимосвязь природной и социальной среды обитания), проявлять способность ориентироваться в изменяющейся действительности;
- на основе наблюдений доступных объектов окружающего мира устанавливать связи и зависимости между объектами (часть — целое; причина — следствие; изменения во времени и в пространстве);
- сравнивать объекты окружающего мира, устанавливать основания для сравнения, устанавливать аналогии;
- объединять части объекта (объекты) по определённому признаку;
- определять существенный признак для классификации, классифицировать предложенные объекты;
- находить закономерности и противоречия в рассматриваемых фактах, данных и наблюдениях на основе предложенного алгоритма;
- выявлять недостаток информации для решения учебной (практической) задачи на основе предложенного алгоритма.

##### *2) Базовые исследовательские действия:*

- проводить (по предложенному и самостоятельно составленному плану или выдвинутому предположению) наблюдения, несложные опыты; проявлять интерес к экспериментам, проводимым под руководством учителя;
- определять разницу между реальным и желательным состоянием объекта (ситуации) на основе предложенных вопросов;
- формулировать с помощью учителя цель предстоящей работы, прогнозировать возможное развитие процессов, событий и последствия в аналогичных или сходных ситуациях;
- моделировать ситуации на основе изученного материала о связях в природе (живая и неживая природа, цепи питания; природные зоны), а также в социуме (лента времени; поведение и его последствия; коллективный труд и его результаты и др.);
- проводить по предложенному плану опыт, несложное исследование по установлению особенностей объекта изучения и связей между объектами (часть — целое, причина — следствие);
- формулировать выводы и подкреплять их доказательствами на основе результатов проведённого наблюдения (опыта, измерения, исследования).



### 3) *Работа с информацией:*

- использовать различные источники для поиска информации, выбирать источник получения информации с учётом учебной задачи;
- согласно заданному алгоритму находить в предложенном источнике информацию, представленную в явном виде;
- распознавать достоверную и недостоверную информацию самостоятельно или на основе предложенного учителем способа её проверки;
- находить и использовать для решения учебных задач текстовую, графическую, аудиовизуальную информацию;
- читать и интерпретировать графически представленную информацию (схему, таблицу, иллюстрацию);
- соблюдать правила информационной безопасности в условиях контролируемого доступа в Интернет (с помощью учителя);
- анализировать и создавать текстовую, видео-, графическую, звуковую информацию в соответствии с учебной задачей;
- фиксировать полученные результаты в текстовой форме (отчёт, выступление, высказывание) и графическом виде (рисунок, схема, диаграмма).

### **Коммуникативные универсальные учебные действия:**

- в процессе диалогов задавать вопросы, высказывать суждения, оценивать выступления участников;
- признавать возможность существования разных точек зрения; корректно и аргументированно высказывать своё мнение; приводить доказательства своей правоты;
- соблюдать правила ведения диалога и дискуссии; проявлять уважительное отношение к собеседнику;
- использовать смысловое чтение для определения темы, главной мысли текста о природе, социальной жизни, взаимоотношениях и поступках людей;
- создавать устные и письменные тексты (описание, рассуждение, повествование);
- конструировать обобщения и выводы на основе полученных результатов наблюдений и опытной работы, подкреплять их доказательствами;
- находить ошибки и восстанавливать деформированный текст об изученных объектах и явлениях природы, событиях социальной жизни;
- готовить небольшие публичные выступления с возможной презентацией (текст, рисунки, фото, плакаты и др.) к тексту выступления.

### **Регулятивные универсальные учебные действия:**

#### 1) *Самоорганизация:*

- планировать самостоятельно или с небольшой помощью учителя действия по решению учебной задачи;
- выстраивать последовательность выбранных действий и операций.

#### 2) *Самоконтроль:*

- осуществлять контроль процесса и результата своей деятельности;
- находить ошибки в своей работе и устанавливать их причины; корректировать свои действия при необходимости (с небольшой помощью учителя);
- предвидеть возможность возникновения трудностей и ошибок, предусматривать способы их предупреждения, в том числе в житейских ситуациях, опасных для здоровья и жизни.

#### 3) *Самооценка:*

- объективно оценивать результаты своей деятельности, соотносить свою оценку с оценкой учителя;
- оценивать целесообразность выбранных способов действия, при необходимости корректировать их.

### **Совместная деятельность:**

- понимать значение коллективной деятельности для успешного решения учебной (практической) задачи; активно участвовать в формулировании краткосрочных и долгосрочных целей совместной деятельности (на основе изученного материала по окружающему миру);

- коллективно строить действия по достижению общей цели: распределять роли, договариваться, обсуждать процесс и результат совместной работы;
- проявлять готовность руководить, выполнять поручения, подчиняться;
- выполнять правила совместной деятельности: справедливо распределять и оценивать работу каждого участника; считаться с наличием разных мнений; не допускать конфликтов, при их возникновении мирно разрешать без участия взрослого;
- ответственно выполнять свою часть работы.

## **ПРЕДМЕТНЫЕ РЕЗУЛЬТАТЫ ОСВОЕНИЯ ПРОГРАММЫ ПО ГОДАМ ОБУЧЕНИЯ**

### **1 класс**

К концу обучения в **1 классе** обучающийся научится:

- называть себя и членов своей семьи по фамилии, имени, отчеству, профессии членов своей семьи, домашний адрес и адрес своей школы; проявлять уважение к семейным ценностям и традициям, соблюдать правила нравственного поведения в социуме и на природе;
- воспроизводить название своего населённого пункта, региона, страны;
- приводить примеры культурных объектов родного края, школьных традиций и праздников, традиций и ценностей своей семьи, профессий;
- различать объекты живой и неживой природы, объекты, созданные человеком, и природные материалы, части растений (корень, стебель, лист, цветок, плод, семя), группы животных (насекомые, рыбы, птицы, звери);
- описывать на основе опорных слов наиболее распространённые в родном крае дикорастущие и культурные растения, диких и домашних животных; сезонные явления в разные времена года; деревья, кустарники, травы; основные группы животных (насекомые, рыбы, птицы, звери); выделять их наиболее существенные признаки;
- применять правила ухода за комнатными растениями и домашними животными;
- проводить, соблюдая правила безопасного труда, несложные групповые и индивидуальные наблюдения (в том числе за сезонными изменениями в природе своей местности), измерения (в том числе вести счёт времени, измерять температуру воздуха) и опыты под руководством учителя;
- использовать для ответов на вопросы небольшие тексты о природе и обществе;
- оценивать ситуации, раскрывающие положительное и негативное отношение к природе; правила поведения в быту, в общественных местах;
- соблюдать правила безопасности на учебном месте школьника; во время наблюдений и опытов; безопасно пользоваться бытовыми электроприборами;
- соблюдать правила здорового питания и личной гигиены;
- соблюдать правила безопасного поведения пешехода;
- соблюдать правила безопасного поведения в природе;
- с помощью взрослых (учителя, родителей) пользоваться электронным дневником и электронными ресурсами школы.

### **2 класс**

К концу обучения во **2 классе** обучающийся научится:

- находить Россию на карте мира, на карте России — Москву, свой регион и его главный город;
- узнавать государственную символику Российской Федерации (гимн, герб, флаг) и своего региона;
- проявлять уважение к семейным ценностям и традициям, традициям своего народа и других народов, государственным символам России; соблюдать правила нравственного поведения в социуме и на природе;
- распознавать изученные объекты окружающего мира по их описанию, рисункам и фотографиям, различать их в окружающем мире;
- приводить примеры изученных традиций, обычаев и праздников народов родного края; важных событий прошлого и настоящего родного края; трудовой деятельности и профессий жителей родного края;
- проводить, соблюдая правила безопасного труда, несложные наблюдения и опыты с природными объектами, измерения;

- приводить примеры изученных взаимосвязей в природе, примеры, иллюстрирующие значение природы в жизни человека;
- описывать на основе предложенного плана или опорных слов изученные культурные объекты (достопримечательности родного края, музейные экспонаты);
- описывать на основе предложенного плана или опорных слов изученные природные объекты и явления, в том числе звёзды, созвездия, планеты;
- группировать изученные объекты живой и неживой природы по предложенным признакам;
- сравнивать объекты живой и неживой природы на основе внешних признаков;
- ориентироваться на местности по местным природным признакам, Солнцу, компасу;
- создавать по заданному плану развёрнутые высказывания о природе и обществе;
- использовать для ответов на вопросы небольшие тексты о природе и обществе;
- соблюдать правила нравственного поведения в социуме и в природе, оценивать примеры положительного и негативного отношения к объектам природы, проявления внимания, помощи людям, нуждающимся в ней;
- соблюдать правила безопасного поведения в школе, правила безопасного поведения пассажира наземного транспорта и метро;
- соблюдать режим дня и питания;
- безопасно использовать мессенджеры Интернета в условиях контролируемого доступа в Интернет; безопасно осуществлять коммуникацию в школьных сообществах с помощью учителя в случае необходимости.

### **3 класс**

К концу обучения в **3 классе** обучающийся научится:

- различать государственную символику Российской Федерации (гимн, герб, флаг); проявлять уважение к государственным символам России и своего региона;
- проявлять уважение к семейным ценностям и традициям, традициям своего народа и других народов; соблюдать правила нравственного поведения в социуме;
- приводить примеры памятников природы, культурных объектов и достопримечательностей родного края; столицы России, городов РФ с богатой историей и культурой; российских центров декоративно-прикладного искусства; проявлять интерес и уважение к истории и культуре народов России;
- показывать на карте мира материка, изученные страны мира;
- различать расходы и доходы семейного бюджета;
- распознавать изученные объекты природы по их описанию, рисункам и фотографиям, различать их в окружающем мире;
- проводить по предложенному плану или инструкции небольшие опыты с природными объектами с использованием простейшего лабораторного оборудования и измерительных приборов; соблюдать безопасность проведения опытов;
- группировать изученные объекты живой и неживой природы, проводить простейшую классификацию;
- сравнивать по заданному количеству признаков объекты живой и неживой природы;
- описывать на основе предложенного плана изученные объекты и явления природы, выделяя их существенные признаки и характерные свойства;
- использовать различные источники информации о природе и обществе для поиска и извлечения информации, ответов на вопросы;
- использовать знания о взаимосвязях в природе, связи человека и природы для объяснения простейших явлений и процессов в природе, организме человека;
- фиксировать результаты наблюдений, опытной работы, в процессе коллективной деятельности обобщать полученные результаты и делать выводы;
- создавать по заданному плану собственные развёрнутые высказывания о природе, человеке и обществе, сопровождая выступление иллюстрациями (презентацией);
- соблюдать правила безопасного поведения пассажира железнодорожного, водного и авиатранспорта;
- соблюдать основы здорового образа жизни, в том числе требования к двигательной активности и принципы здорового питания;

- соблюдать основы профилактики заболеваний;
- соблюдать правила безопасного поведения во дворе жилого дома;
- соблюдать правила нравственного поведения на природе;
- безопасно использовать персональные данные в условиях контролируемого доступа в Интернет; ориентироваться в возможных мошеннических действиях при общении в мессенджерах.

#### **4 класс**

К концу обучения в **4 классе** обучающийся научится:

- проявлять уважение к семейным ценностям и традициям, традициям своего народа и других народов, государственным символам России; соблюдать правила нравственного поведения в социуме;
- показывать на физической карте изученные крупные географические объекты России (горы, равнины, реки, озёра, моря, омывающие территорию России);
- показывать на исторической карте места изученных исторических событий;
- находить место изученных событий на «ленте времени»;
- знать основные права и обязанности гражданина Российской Федерации;
- соотносить изученные исторические события и исторических деятелей с веками и периодами истории России;
- рассказывать о государственных праздниках России, наиболее важных событиях истории России, наиболее известных российских исторических деятелях разных периодов, достопримечательностях столицы России и родного края;
- описывать на основе предложенного плана изученные объекты, выделяя их существенные признаки, в том числе государственную символику России и своего региона;
- проводить по предложенному/самостоятельно составленному плану или выдвинутому предположению несложные наблюдения, опыты с объектами природы с использованием простейшего лабораторного оборудования и измерительных приборов, следуя правилам безопасного труда;
- распознавать изученные объекты и явления живой и неживой природы по их описанию, рисункам и фотографиям, различать их в окружающем мире;
- группировать изученные объекты живой и неживой природы, самостоятельно выбирая признак для группировки; проводить простейшие классификации;
- сравнивать объекты живой и неживой природы на основе их внешних признаков и известных характерных свойств;
- использовать знания о взаимосвязях в природе для объяснения простейших явлений и процессов в природе (в том числе смены дня и ночи, смены времён года, сезонных изменений в природе своей местности, причины смены природных зон);
- называть наиболее значимые природные объекты Всемирного наследия в России и за рубежом (в пределах изученного);
- называть экологические проблемы и определять пути их решения;
- создавать по заданному плану собственные развёрнутые высказывания о природе и обществе;
- использовать различные источники информации для поиска и извлечения информации, ответов на вопросы;
- соблюдать правила нравственного поведения на природе;
- осознавать возможные последствия вредных привычек для здоровья и жизни человека;
- соблюдать правила безопасного поведения при использовании объектов транспортной инфраструктуры населённого пункта, в театрах, кинотеатрах, торговых центрах, парках и зонах отдыха, учреждениях культуры (музеях, библиотеках и т. д.);
- соблюдать правила безопасного поведения при езде на велосипеде, самокате и других средствах индивидуальной мобильности;
- осуществлять безопасный поиск образовательных ресурсов и верифицированной информации в Интернете;
- соблюдать правила безопасного для здоровья использования электронных средств обучения.

# **РАБОЧАЯ ПРОГРАММА ПО УЧЕБНОМУ ПРЕДМЕТУ «ОСНОВЫ РЕЛИГИОЗНЫХ КУЛЬТУР И СВЕТСКОЙ ЭТИКИ»**

## **ПОЯСНИТЕЛЬНАЯ ЗАПИСКА**

Программа по ОРКСЭ на уровне начального общего образования составлена на основе требований к результатам освоения основной образовательной программы начального общего образования ФГОС НОО, а также ориентирована на целевые приоритеты духовно-нравственного развития, воспитания и социализации обучающихся, сформулированные в федеральной рабочей программе воспитания.

Предметная область ОРКСЭ состоит из учебных модулей по выбору «Основы православной культуры», «Основы исламской культуры», «Основы буддийской культуры», «Основы иудейской культуры», «Основы религиозных культур народов России», «Основы светской этики». В соответствии с федеральным законом выбор модуля осуществляется по заявлению родителей (законных представителей) несовершеннолетних обучающихся. Выбор установлен в ФЗ «Об образовании в РФ» (ч. 2 ст. 87.).

Целью ОРКСЭ является формирование у обучающегося мотивации к осознанному нравственному поведению, основанному на знании и уважении культурных и религиозных традиций многонационального народа России, а также к диалогу с представителями других культур и мировоззрений.

Основными задачами ОРКСЭ являются:

— знакомство обучающихся с основами православной, мусульманской, буддийской, иудейской культур, основами мировых религиозных культур и светской этики по выбору родителей (законных представителей);

— развитие представлений обучающихся о значении нравственных норм и ценностей в жизни личности, семьи, общества;

— обобщение знаний, понятий и представлений о духовной культуре и морали, ранее полученных в начальной школе, формирование ценностно-смысловой сферы личности с учётом мировоззренческих и культурных особенностей и потребностей семьи;

— развитие способностей обучающихся к общению в полиэтнической, разнонациональной и многоконфессиональной среде на основе взаимного уважения и диалога. Основной методологический принцип реализации ОРКСЭ — культурологический подход, способствующий формированию у младших школьников первоначальных представлений о культуре традиционных религий народов России (православия, ислама, буддизма, иудаизма), российской светской (гражданской) этике, основанной на конституционных правах, свободах и обязанностях человека и гражданина в Российской Федерации.

Культурологическая направленность предмета способствует развитию у обучающихся представлений о нравственных идеалах и ценностях религиозных и светских традиций народов России, формированию ценностного отношения к социальной реальности, осознанию роли буддизма, православия, ислама, иудаизма, светской этики в истории и культуре нашей страны. Коммуникативный подход к преподаванию предмета ОРКСЭ предполагает организацию коммуникативной деятельности обучающихся, требующей от них умения выслушивать позицию партнёра по деятельности, принимать её, согласовывать усилия для достижения поставленной цели, находить адекватные вербальные средства передачи информации и рефлексии. Деятельностный подход, основывающийся на принципе диалогичности, осуществляется в процессе активного взаимодействия обучающихся, сотрудничества, обмена информацией, обсуждения разных точек зрения и т. п.

В рамках реализации ОРКСЭ в части преподавания учебных модулей по основам религиозных культур не предусматривается подготовка обучающихся к участию в богослужениях, обучение религиозной практике в религиозной общине (Письмо Минобрнауки России от 22.08.2012 №08–250 «О введении учебного курса ОРКСЭ»).

*Место ОРКСЭ в учебном плане:* ОРКСЭ изучается в 4 классе, один час в неделю (34 ч).

**СОДЕРЖАНИЕ ПРЕДМЕТНОЙ ОБЛАСТИ(УЧЕБНОГО ПРЕДМЕТА) «ОСНОВЫ РЕЛИГИОЗНЫХ КУЛЬТУР И СВЕТСКОЙ ЭТИКИ»**

### **Модуль «Основы православной культуры»**

Россия — наша Родина. Введение в православную традицию. Культура и религия. Во что верят православные христиане. Добро и зло в православной традиции. Золотое правило нравственности. Любовь к ближнему. Отношение к труду. Долг и ответственность. Милосердие и сострадание. Православие в России. Православный храм и другие святыни. Символический язык православной культуры: христианское искусство (иконы, фрески, церковное пение, прикладное искусство), православный календарь. Праздники. Христианская семья и её ценности.

Любовь и уважение к Отечеству. Патриотизм многонационального и многоконфессионального народа России.

### **Модуль «Основы исламской культуры»**

Россия — наша Родина. Введение в исламскую традицию. Культура и религия. Пророк Мухаммад — образец человека и учитель нравственности в исламской традиции. Во что верят мусульмане. Добро и зло в исламской традиции. Нравственные основы ислама. Любовь к ближнему. Отношение к труду. Долг и ответственность. Милосердие и сострадание. Столпы ислама. Обязанности мусульман. Для чего построена и как устроена мечеть. Мусульманское летоисчисление и календарь. Ислам в России. Семья в исламе. Праздники исламских народов России: их происхождение и особенности проведения. Искусство ислама.

Любовь и уважение к Отечеству. Патриотизм многонационального и многоконфессионального народа России.

### **Модуль «Основы буддийской культуры»**

Россия — наша Родина. Введение в буддийскую духовную традицию. Культура и религия. Будда и его учение. Буддийские святыни. Будды и бодхисатвы. Семья в буддийской культуре и её ценности. Буддизм в России. Человек в буддийской картине мира. Буддийские символы. Буддийские ритуалы. Буддийские святыни. Буддийские священные сооружения. Буддийский храм. Буддийский календарь. Праздники в буддийской культуре. Искусство в буддийской культуре.

Любовь и уважение к Отечеству. Патриотизм многонационального и многоконфессионального народа России.

### **Модуль «Основы иудейской культуры»**

Россия — наша Родина. Введение в иудейскую духовную традицию. Культура и религия. Тора — главная книга иудаизма. Классические тексты иудаизма. Патриархи еврейского народа. Пророки и праведники в иудейской культуре. Храм в жизни иудеев. Назначение синагоги и её устройство. Суббота (Шабат) в иудейской традиции. Иудаизм в России. Традиции иудаизма в повседневной жизни евреев. Ответственное принятие заповедей. Еврейский дом. Еврейский календарь: его устройство и особенности. Еврейские праздники: их история и традиции. Ценности семейной жизни в иудейской традиции.

Любовь и уважение к Отечеству. Патриотизм многонационального и многоконфессионального народа России.

### **Модуль «Основы религиозных культур народов России»**

Россия — наша Родина. Культура и религия. Религиозная культура народов России. Мировые религии и иудаизм. Их основатели. Священные книги христианства, ислама, иудаизма, буддизма. Хранители предания в религиях. Человек в религиозных традициях народов России. Добро и зло. Священные сооружения. Искусство в религиозной культуре. Религия и мораль. Нравственные заповеди христианства, ислама, иудаизма, буддизма. Обычаи и обряды. Праздники и календари в религиях. Семья, семейные ценности. Долг, свобода, ответственность, труд. Милосердие, забота о слабых, взаимопомощь, социальные проблемы общества и отношение к ним разных религий.

Любовь и уважение к Отечеству. Патриотизм многонационального и многоконфессионального народа России.

### **Модуль «Основы светской этики»**

Россия — наша Родина. Этика и её значение в жизни человека. Праздники как одна из форм исторической памяти. Образцы нравственности в культуре Отечества, в культурах разных народов России. Государство и мораль гражданина, основной закон (Конституция) в государстве как источник российской светской (гражданской) этики. Трудовая мораль. Нравственные традиции предпринимательства. Что значит быть нравственным в наше время. Нравственные ценности,

идеалы, принципы морали. Нормы морали. Семейные ценности и этика семейных отношений. Этикет. Образование как нравственная норма. Методы нравственного самосовершенствования.

Любовь и уважение к Отечеству. Патриотизм многонационального и многоконфессионального народа России.

## **ПЛАНИРУЕМЫЕ РЕЗУЛЬТАТЫ ОСОВЕНИЯ ПРОГРАММЫ УЧЕБНОГО ПРЕДМЕТА «ОСНОВЫ РЕЛИГИОЗНЫХ КУЛЬТУР И СВЕТСКОЙ ЭТИКИ» НА УРОВНЕ НАЧАЛЬНОГО ОБЩЕГО ОБРАЗОВАНИЯ»**

### **ЛИЧНОСТНЫЕ РЕЗУЛЬТАТЫ**

В результате изучения предмета «Основы религиозных культур и светской этики» в 4 классе у обучающегося будут сформированы следующие личностные результаты:

- понимать основы российской гражданской идентичности, испытывать чувство гордости за свою Родину;
- формировать национальную и гражданскую самоидентичность, осознавать свою этническую и национальную принадлежность;
- понимать значение гуманистических и демократических ценностных ориентаций; осознавать ценность человеческой жизни;
- понимать значение нравственных норм и ценностей как условия жизни личности, семьи, общества;
- осознавать право гражданина РФ исповедовать любую традиционную религию или не исповедовать никакой религии;
- строить своё общение, совместную деятельность на основе правил коммуникации: умения договариваться, мирно разрешать конфликты, уважать другое мнение, независимо от принадлежности собеседников к религии или к атеизму;
- соотносить свои поступки с нравственными ценностями, принятыми в российском обществе, проявлять уважение к духовным традициям народов России, терпимость к представителям разного вероисповедания;
- строить своё поведение с учётом нравственных норм и правил; проявлять в повседневной жизни доброту, справедливость, доброжелательность в общении, желание при необходимости прийти на помощь;
- понимать необходимость обогащать свои знания о духовно-нравственной культуре, стремиться анализировать своё поведение, избегать негативных поступков и действий, оскорбляющих других людей;
- понимать необходимость бережного отношения к материальным и духовным ценностям.

### **МЕТАПРЕДМЕТНЫЕ РЕЗУЛЬТАТЫ:**

- овладевать способностью понимания и сохранения целей и задач учебной деятельности, поиска оптимальных средств их достижения;
- формировать умения планировать, контролировать и оценивать учебные действия в соответствии с поставленной задачей и условиями её реализации, определять и находить наиболее эффективные способы достижения результата, вносить соответствующие коррективы в процесс их реализации на основе оценки и учёта характера ошибок, понимать причины успеха/неуспеха учебной деятельности;
- совершенствовать умения в различных видах речевой деятельности и коммуникативных ситуациях; адекватное использование речевых средств и средств информационно-коммуникационных технологий для решения различных коммуникативных и познавательных задач;
- совершенствовать умения в области работы с информацией, осуществления информационного поиска для выполнения учебных заданий;
- овладевать навыками смыслового чтения текстов различных стилей и жанров, осознанного построения речевых высказываний в соответствии с задачами коммуникации;
- овладевать логическими действиями анализа, синтеза, сравнения, обобщения, классификации, установления аналогий и причинно-следственных связей, построения рассуждений, отнесения к известным понятиям;

- формировать готовность слушать собеседника и вести диалог, признавать возможность существования различных точек зрения и право каждого иметь свою собственную, умений излагать своё мнение и аргументировать свою точку зрения и оценку событий;
- совершенствовать организационные умения в области коллективной деятельности, умения определять общую цель и пути её достижения, умений договариваться о распределении ролей в совместной деятельности, адекватно оценивать собственное поведение и поведение окружающих.

### **Универсальные учебные действия**

#### **Познавательные УУД:**

- ориентироваться в понятиях, отражающих нравственные ценности общества — мораль, этика, этикет, справедливость, гуманизм, благотворительность, а также используемых в разных религиях (в пределах изученного);
- использовать разные методы получения знаний о традиционных религиях и светской этике (наблюдение, чтение, сравнение, вычисление);
- применять логические действия и операции для решения учебных задач: сравнивать, анализировать, обобщать, делать выводы на основе изучаемого фактического материала;
- признавать возможность существования разных точек зрения; обосновывать свои суждения, приводить убедительные доказательства;
- выполнять совместные проектные задания с опорой на предложенные образцы.

#### **Работа с информацией:**

- воспроизводить прослушанную (прочитанную) информацию, подчёркивать её принадлежность к определённой религии и/или к гражданской этике;
- использовать разные средства для получения информации в соответствии с поставленной учебной задачей (текстовую, графическую, видео);
- находить дополнительную информацию к основному учебному материалу в разных информационных источниках, в том числе в Интернете (в условиях контролируемого входа);
- анализировать, сравнивать информацию, представленную в разных источниках, с помощью учителя, оценивать её объективность и правильность.

#### **Коммуникативные УУД:**

- использовать смысловое чтение для выделения главной мысли религиозных притч, сказаний, произведений фольклора и художественной литературы, анализа и оценки жизненных ситуаций, раскрывающих проблемы нравственности, этики, речевого этикета;
- соблюдать правила ведения диалога и дискуссии; корректно задавать вопросы и высказывать своё мнение; проявлять уважительное отношение к собеседнику с учётом особенностей участников общения;
- создавать небольшие тексты-описания, тексты-рассуждения для воссоздания, анализа и оценки нравственно-этических идей, представленных в религиозных учениях и светской этике.

#### **Регулятивные УУД:**

- проявлять самостоятельность, инициативность, организованность в осуществлении учебной деятельности и в конкретных жизненных ситуациях; контролировать состояние своего здоровья и эмоционального благополучия, предвидеть опасные для здоровья и жизни ситуации и способы их предупреждения;
- проявлять готовность изменять себя, оценивать свои поступки, ориентируясь на нравственные правила и нормы современного российского общества; проявлять способность к сознательному самоограничению в поведении;
- анализировать ситуации, отражающие примеры положительного и негативного отношения к окружающему миру (природе, людям, предметам трудовой деятельности);
- выражать своё отношение к анализируемым событиям, поступкам, действиям: одобрять нравственные нормы поведения; осуждать проявление несправедливости, жадности, нечестности, зла;
- проявлять высокий уровень познавательной мотивации, интерес к предмету, желание больше узнать о других религиях и правилах светской этики и этикета.



### **Совместная деятельность:**

- выбирать партнёра не только по личным симпатиям, но и по деловым качествам, корректно высказывать свои пожелания к работе, спокойно принимать замечания к своей работе, объективно их оценивать;
- владеть умениями совместной деятельности: подчиняться, договариваться, руководить; терпеливо и спокойно разрешать возникающие конфликты;
- готовить индивидуально, в парах, в группах сообщения по изученному и дополнительному материалу с иллюстративным материалом и видеопрезентацией.

### **ПРЕДМЕТНЫЕ РЕЗУЛЬТАТЫ**

#### **Модуль «Основы православной культуры»**

Предметные результаты обучения по модулю «Основы православной культуры» должны обеспечивать следующие достижения обучающегося:

- выразить своими словами первоначальное понимание сущности духовного развития как осознания и усвоения человеком значимых для жизни представлений о себе, людях, окружающей действительности;
- выразить своими словами понимание значимости нравственного совершенствования и роли в этом личных усилий человека, приводить примеры;
- выразить понимание и принятие значения российских традиционных духовных и нравственных ценностей, духовно-нравственной культуры народов России, российского общества как источника и основы духовного развития, нравственного совершенствования;
- рассказывать о нравственных заповедях, нормах христианской морали, их значении в выстраивании отношений в семье, между людьми, в общении и деятельности;
- раскрывать основное содержание нравственных категорий в православной культуре, традиции (любовь, вера, милосердие, прощение, покаяние, сострадание, ответственность, послушание, грех как нарушение заповедей, борьба с грехом, спасение), основное содержание и соотношение ветхозаветных Десяти заповедей и Евангельских заповедей Блаженств, христианского нравственного идеала; объяснять «золотое правило нравственности» в православной христианской традиции;
- первоначальный опыт осмысления и нравственной оценки поступков, поведения (своих и других людей) с позиций православной этики;
- раскрывать своими словами первоначальные представления о мировоззрении (картине мира) в православии, вероучении о Боге-Троице, Творении, человеке, Богочеловеке Иисусе Христе как Спасителе, Церкви;
- рассказывать о Священном Писании Церкви — Библии (Ветхий Завет, Новый Завет, Евангелия и евангелисты), апостолах, святых и житиях святых, священнослужителей, богослужениях, молитвах, Таинствах (общее число Таинств, смысл Таинств Крещения, Причастия, Венчания, Исповеди), монашестве и монастырях в православной традиции;
- рассказывать о назначении и устройстве православного храма (собственно храм, притвор, алтарь, иконы, иконостас), нормах поведения в храме, общения с мирянами и священнослужителями;
- рассказывать о православных праздниках (не менее трёх, включая Воскресение Христово и Рождество Христово), православных постах, назначении поста;
- раскрывать основное содержание норм отношений в православной семье, обязанностей и ответственности членов семьи, отношении детей к отцу, матери, братьям и сёстрам, старшим по возрасту, предкам; православных семейных ценностей;
- распознавать христианскую символику, объяснять своими словами её смысл (православный крест) и значение в православной культуре;
- рассказывать о художественной культуре в православной традиции, об иконописи; выделять и объяснять особенности икон в сравнении с картинами;
- излагать основные исторические сведения о возникновении православной религиозной традиции в России (Крещение Руси), своими словами объяснять роль православия в становлении культуры народов России, российской культуры и государственности;

- первоначальный опыт поисковой, проектной деятельности по изучению православного исторического и культурного наследия в своей местности, регионе (храмы, монастыри, святыни, памятные и святые места), оформлению и представлению её результатов;
- приводить примеры нравственных поступков, совершаемых с опорой на этические нормы религиозной культуры и внутреннюю установку личности, поступать согласно своей совести;
- выражать своими словами понимание свободы мировоззренческого выбора, отношения человека, людей в обществе к религии, свободы вероисповедания; понимание российского общества как многоэтничного и многорелигиозного (приводить примеры), понимание российского общенародного (общенационального, гражданского) патриотизма, любви к Отечеству, нашей общей Родине — России; приводить примеры сотрудничества последователей традиционных религий;
- называть традиционные религии в России (не менее трёх, кроме изучаемой), народы России, для которых традиционными религиями исторически являются православие, ислам, буддизм, иудаизм;
- выразить своими словами понимание человеческого достоинства, ценности человеческой жизни в православной духовно-нравственной культуре, традиции.

### **Модуль «Основы исламской культуры»**

Предметные результаты освоения образовательной программы модуля «Основы исламской культуры» должны отражать сформированность умений:

- выразить своими словами первоначальное понимание сущности духовного развития как осознания и усвоения человеком значимых для жизни представлений о себе, людях, окружающей действительности;
- выразить своими словами понимание значимости нравственного совершенствования и роли в этом личных усилий человека, приводить примеры;
- выразить понимание и принятие значения российских традиционных духовных и нравственных ценностей, духовно-нравственной культуры народов России, российского общества как источника и основы духовного развития, нравственного совершенствования;
- рассказывать о нравственных заповедях, нормах исламской религиозной морали, их значении в выстраивании отношений в семье, между людьми, в общении и деятельности;
- раскрывать основное содержание нравственных категорий в исламской культуре, традиции (вера, искренность, милосердие, ответственность, справедливость, честность, великодушие, скромность, верность, терпение, выдержка, достойное поведение, стремление к знаниям);
- первоначальный опыт осмысления и нравственной оценки поступков, поведения (своих и других людей) с позиций исламской этики;
- раскрывать своими словами первоначальные представления о мировоззрении (картине мира) в исламской культуре, единобожии, вере и её основах;
- рассказывать о Священном Коране и сунне — примерах из жизни пророка Мухаммада; о праведных предках, о ритуальной практике в исламе (намаз, хадж, пост, закят, дуа, зикр);
- рассказывать о назначении и устройстве мечети (минбар, михраб), нормах поведения в мечети, общения с верующими и служителями ислама;
- рассказывать о праздниках в исламе (Ураза-байрам, Курбан-байрам, Маулид);
- раскрывать основное содержание норм отношений в исламской семье, обязанностей и ответственности членов семьи; норм отношений детей к отцу, матери, братьям и сёстрам, старшим по возрасту, предкам; норм отношений с дальними родственниками, соседями; исламских семейных ценностей;
- распознавать исламскую символику, объяснять своими словами её смысл и охарактеризовать назначение исламского орнамента;
- рассказывать о художественной культуре в исламской традиции, религиозных напевах, каллиграфии, архитектуре, книжной миниатюре, религиозной атрибутике, одежде;
- излагать основные исторические сведения о возникновении исламской религиозной традиции в России, своими словами объяснять роль ислама в становлении культуры народов России, российской культуры и государственности;

- первоначальный опыт поисковой, проектной деятельности по изучению исламского исторического и культурного наследия в своей местности, регионе (мечети, медресе, памятные и святые места), оформлению и представлению её результатов;
- приводить примеры нравственных поступков, совершаемых с опорой на этические нормы религиозной культуры и внутреннюю установку личности поступать согласно своей совести;
- выражать своими словами понимание свободы мировоззренческого выбора, отношения человека, людей в обществе к религии, свободы вероисповедания; понимание российского общества как многоэтнического и многорелигиозного (приводить примеры), понимание российского общенародного (общенационального, гражданского) патриотизма, любви к Отечеству, нашей общей Родине — России; приводить примеры сотрудничества последователей традиционных религий;
- называть традиционные религии в России (не менее трёх, кроме изучаемой), народы России, для которых традиционными религиями исторически являются православие, ислам, буддизм, иудаизм;
- выражать своими словами понимание человеческого достоинства, ценности человеческой жизни в исламской духовно-нравственной культуре, традиции.

### **Модуль «Основы буддийской культуры»**

Предметные результаты освоения образовательной программы модуля «Основы буддийской культуры» должны отражать сформированность умений:

- выражать своими словами первоначальное понимание сущности духовного развития как осознания и усвоения человеком значимых для жизни представлений о себе, людях, окружающей действительности;
- выражать своими словами понимание значимости нравственного самосовершенствования и роли в этом личных усилий человека, приводить примеры;
- выражать понимание и принятие значения российских традиционных духовных и нравственных ценностей, духовно-нравственной культуры народов России, российского общества как источника и основы духовного развития, нравственного совершенствования;
- рассказывать о нравственных заповедях, нормах буддийской религиозной морали, их значении в выстраивании отношений в семье, между людьми, в общении и деятельности;
- раскрывать основное содержание нравственных категорий в буддийской культуре, традиции (сострадание, милосердие, любовь, ответственность, благие и неблагие деяния, освобождение, борьба с неведением, уверенность в себе, постоянство перемен, внимательность); основных идей (учения) Будды о сущности человеческой жизни, цикличности и значения сансары; понимание личности как совокупности всех поступков; значение понятий «правильное воззрение» и «правильное действие»;
- первоначальный опыт осмысления и нравственной оценки поступков, поведения (своих и других людей) с позиций буддийской этики;
- раскрывать своими словами первоначальные представления о мировоззрении (картине мира) в буддийской культуре, учении о Будде (буддах), бодхисаттвах, Вселенной, человеке, обществе, сангхе, сансаре и нирване; понимание ценности любой формы жизни как связанной с ценностью человеческой жизни и бытия;
- рассказывать о буддийских писаниях, ламах, службах; смысле принятия, восьмеричном пути и карме;
- рассказывать о назначении и устройстве буддийского храма, нормах поведения в храме, общения с мирскими последователями и ламами;
- рассказывать о праздниках в буддизме, аскезе;
- раскрывать основное содержание норм отношений в буддийской семье, обязанностей и ответственности членов семьи, отношении детей к отцу, матери, братьям и сёстрам, старшим по возрасту, предкам; буддийских семейных ценностей;
- распознавать буддийскую символику, объяснять своими словами её смысл и значение в буддийской культуре;
- рассказывать о художественной культуре в буддийской традиции;

- излагать основные исторические сведения о возникновении буддийской религиозной традиции в истории и в России, своими словами объяснять роль буддизма в становлении культуры народов России, российской культуры и государственности;
- первоначальный опыт поисковой, проектной деятельности по изучению буддийского исторического и культурного наследия в своей местности, регионе (храмы, монастыри, святыни, памятные и святые места), оформлению и представлению её результатов;
- приводить примеры нравственных поступков, совершаемых с опорой на этические нормы религиозной культуры и внутреннюю установку личности, поступать согласно своей совести;
- выразить своими словами понимание свободы мировоззренческого выбора, отношения человека, людей в обществе к религии, свободы вероисповедания; понимание российского общества как многоэтнического и многорелигиозного (приводить примеры), понимание российского общенародного (общенационального, гражданского) патриотизма, любви к Отечеству, нашей общей Родине — России; приводить примеры сотрудничества последователей традиционных религий;
- называть традиционные религии в России (не менее трёх, кроме изучаемой), народы России, для которых традиционными религиями исторически являются православие, ислам, буддизм, иудаизм;
- выразить своими словами понимание человеческого достоинства, ценности человеческой жизни в буддийской духовно-нравственной культуре, традиции.

### **Модуль «Основы иудейской культуры»**

Предметные результаты освоения образовательной программы модуля «Основы иудейской культуры» должны отражать сформированность умений:

- выразить своими словами первоначальное понимание сущности духовного развития как осознания и усвоения человеком значимых для жизни представлений о себе, людях, окружающей действительности;
- выразить своими словами понимание значимости нравственного совершенствования и роли в этом личных усилий человека, приводить примеры;
- выразить понимание и принятие значения российских традиционных духовных и нравственных ценностей, духовно-нравственной культуры народов России, российского общества как источника и основы духовного развития, нравственного совершенствования;
- рассказывать о нравственных заповедях, нормах иудейской морали, их значении в выстраивании отношений в семье, между людьми, в общении и деятельности;
- раскрывать основное содержание нравственных категорий в иудейской культуре, традиции (любовь, вера, милосердие, прощение, покаяние, сострадание, ответственность, послушание, исполнение заповедей, борьба с грехом и спасение), основное содержание и место заповедей (прежде всего, Десяти заповедей) в жизни человека; объяснять «золотое правило нравственности» в иудейской религиозной традиции;
- первоначальный опыт осмысления и нравственной оценки поступков, поведения (своих и других людей) с позиций иудейской этики;
- раскрывать своими словами первоначальные представления о мировоззрении (картине мира) в иудаизме, учение о единобожии, об основных принципах иудаизма;
- рассказывать о священных текстах иудаизма — Торе и Танахе, о Талмуде, произведениях выдающихся деятелей иудаизма, богослужениях, молитвах;
- рассказывать о назначении и устройстве синагоги, о раввинах, нормах поведения в синагоге, общения с мирянами и раввинами;
- рассказывать об иудейских праздниках (не менее четырёх, включая Рош-а-Шана, Йом-Киппур, Суккот, Песах), постах, назначении поста;
- раскрывать основное содержание норм отношений в еврейской семье, обязанностей и ответственности членов семьи, отношений детей к отцу, матери, братьям и сёстрам, старшим по возрасту, предкам; иудейских традиционных семейных ценностей;
- распознавать иудейскую символику, объяснять своими словами её смысл (магендовид) и значение в еврейской культуре;

- рассказывать о художественной культуре в иудейской традиции, каллиграфии, религиозных напевах, архитектуре, книжной миниатюре, религиозной атрибутике, одежде;
- излагать основные исторические сведения о появлении иудаизма на территории России, своими словами объяснять роль иудаизма в становлении культуры народов России, российской культуры и государственности;
- первоначальный опыт поисковой, проектной деятельности по изучению иудейского исторического и культурного наследия в своей местности, регионе (синагоги, кладбища, памятные и святые места), оформлению и представлению её результатов;
- приводить примеры нравственных поступков, совершаемых с опорой на этические нормы религиозной культуры и внутреннюю установку личности, поступать согласно своей совести;
- выражать своими словами понимание свободы мировоззренческого выбора, отношения человека, людей в обществе к религии, свободы вероисповедания; понимание российского общества как многоэтничного и многорелигиозного (приводить примеры), понимание российского общенародного (общенационального, гражданского) патриотизма, любви к Отечеству, нашей общей Родине — России; приводить примеры сотрудничества последователей традиционных религий;
- называть традиционные религии в России (не менее трёх, кроме изучаемой), народы России, для которых традиционными религиями исторически являются православие, ислам, буддизм, иудаизм;
- выражать своими словами понимание человеческого достоинства, ценности человеческой жизни в иудейской духовно-нравственной культуре, традиции.

### **Модуль «Основы религиозных культур народов России»**

Предметные результаты освоения образовательной программы модуля «Основы религиозных культур народов России» должны отражать сформированность умений:

- выражать своими словами первоначальное понимание сущности духовного развития как осознания и усвоения человеком значимых для жизни представлений о себе, людях, окружающей действительности;
- выражать своими словами понимание значимости нравственного самосовершенствования и роли в этом личных усилий человека, приводить примеры;
- выражать понимание и принятие значения российских традиционных духовных и нравственных ценностей, духовно-нравственной культуры народов России, российского общества как источника и основы духовного развития, нравственного совершенствования;
- рассказывать о нравственных заповедях, нормах морали в традиционных религиях России (православие, ислам, буддизм, иудаизм), их значении в выстраивании отношений в семье, между людьми;
- раскрывать основное содержание нравственных категорий (долг, свобода, ответственность, милосердие, забота о слабых, взаимопомощь) в религиозной культуре народов России (православии, исламе, буддизме, иудаизме); объяснять «золотое правило нравственности» в религиозных традициях;
- соотносить нравственные формы поведения с нравственными нормами, заповедями в традиционных религиях народов России;
- раскрывать своими словами первоначальные представления о мировоззрении (картине мира) в вероучении православия, ислама, буддизма, иудаизма; об основателях религий;
- рассказывать о священных писаниях традиционных религий народов России (Библия, Коран, Трипитака (Ганджур), Танах), хранителях предания и служителях религиозного культа (священники, муллы, ламы, раввины), религиозных обрядах, ритуалах, обычаях (1—2 примера);
- рассказывать о назначении и устройстве священных сооружений (храмов) традиционных религий народов России, основных нормах поведения в храмах, общения с верующими;
- рассказывать о религиозных календарях и праздниках традиционных религий народов России (православия, ислама, буддизма, иудаизма, не менее одного религиозного праздника каждой традиции);
- раскрывать основное содержание норм отношений в религиозной семье (православие, ислам, буддизм, иудаизм), общее представление о семейных ценностях в традиционных религиях

народов России; понимание отношения к труду, учению в традиционных религиях народов России;

- распознавать религиозную символику традиционных религий народов России (православия, ислама, буддизма, иудаизма минимально по одному символу), объяснять своими словами её значение в религиозной культуре;
- рассказывать о художественной культуре традиционных религий народов России (православные иконы, исламская каллиграфия, буддийская танкопись); главных особенностях религиозного искусства православия, ислама, буддизма, иудаизма (архитектура, изобразительное искусство, язык и поэтика религиозных текстов, музыки или звуковой среды);
- излагать основные исторические сведения о роли традиционных религий в становлении культуры народов России, российского общества, российской государственности;
- первоначальный опыт поисковой, проектной деятельности по изучению исторического и культурного наследия традиционных религий народов России в своей местности, регионе (храмы, монастыри, святыни, памятные и святые места), оформлению и представлению её результатов;
- приводить примеры нравственных поступков, совершаемых с опорой на этические нормы религиозной культуры и внутреннюю установку личности поступать согласно своей совести;
- выражать своими словами понимание свободы мировоззренческого выбора, отношения человека, людей в обществе к религии, свободы вероисповедания; понимание российского общества как многоэтничного и многорелигиозного (приводить примеры), понимание российского общенародного (общенационального, гражданского) патриотизма, любви к Отечеству, нашей общей Родине — России; приводить примеры сотрудничества последователей традиционных религий;
- называть традиционные религии в России, народы России, для которых традиционными религиями исторически являются православие, ислам, буддизм, иудаизм;
- выражать своими словами понимание человеческого достоинства, ценности человеческой жизни в традиционных религиях народов России.

### **Модуль «Основы светской этики»**

Предметные результаты освоения образовательной программы модуля «Основы светской этики» должны отражать сформированность умений:

- выражать своими словами первоначальное понимание сущности духовного развития как осознания и усвоения человеком значимых для жизни представлений о себе, людях, окружающей действительности;
- выражать своими словами понимание значимости нравственного самосовершенствования и роли в этом личных усилий человека, приводить примеры;
- выражать понимание и принятие значения российских традиционных духовных и нравственных ценностей, духовно-нравственной культуры народов России, российского общества как источника и основы духовного развития, нравственного совершенствования;
- рассказывать о российской светской (гражданской) этике как общепринятых в российском обществе нормах морали, отношений и поведения людей, основанных на российских традиционных духовных ценностях, конституционных правах, свободах и обязанностях человека и гражданина в России;
- раскрывать основное содержание нравственных категорий российской светской этики (справедливость, совесть, ответственность, сострадание, ценность и достоинство человеческой жизни, взаимоуважение, вера в добро, человеколюбие, милосердие, добродетели, патриотизм, труд) в отношениях между людьми в российском обществе; объяснять «золотое правило нравственности»;
- высказывать суждения оценочного характера о значении нравственности в жизни человека, семьи, народа, общества и государства; умение различать нравственные нормы и нормы этикета, приводить примеры;
- первоначальный опыт осмысления и нравственной оценки поступков, поведения (своих и других людей) с позиций российской светской (гражданской) этики;
- раскрывать своими словами первоначальные представления об основных нормах российской светской (гражданской) этики: любовь к Родине, российский патриотизм и гражданственность, защита Отечества; уважение памяти предков, исторического и культурного наследия и

- особенностей народов России, российского общества; уважение чести, достоинства, доброго имени любого человека; любовь к природе, забота о животных, охрана окружающей среды;
- рассказывать о праздниках как одной из форм исторической памяти народа, общества; российских праздниках (государственные, народные, религиозные, семейные праздники); российских государственных праздниках, их истории и традициях (не менее трёх), религиозных праздниках (не менее двух разных традиционных религий народов России), праздниках в своём регионе (не менее одного), о роли семейных праздников в жизни человека, семьи;
  - раскрывать основное содержание понимания семьи, отношений в семье на основе российских традиционных духовных ценностей (семья — союз мужчины и женщины на основе взаимной любви для совместной жизни, рождения и воспитания детей; любовь и забота родителей о детях; любовь и забота детей о нуждающихся в помощи родителях; уважение старших по возрасту, предков); российских традиционных семейных ценностей;
  - распознавать российскую государственную символику, символику своего региона, объяснять её значение; выражать уважение российской государственности, законов в российском обществе, законных интересов и прав людей, сограждан;
  - рассказывать о трудовой морали, нравственных традициях трудовой деятельности, предпринимательства в России; выражать нравственную ориентацию на трудолюбие, честный труд, уважение к труду, трудящимся, результатам труда;
  - рассказывать о российских культурных и природных памятниках, о культурных и природных достопримечательностях своего региона;
  - раскрывать основное содержание российской светской (гражданской) этики на примерах образцов нравственности, российской гражданственности и патриотизма в истории России;
  - объяснять своими словами роль светской (гражданской) этики в становлении российской государственности;
  - первоначальный опыт поисковой, проектной деятельности по изучению исторического и культурного наследия народов России, российского общества в своей местности, регионе, оформлению и представлению её результатов;
  - приводить примеры нравственных поступков, совершаемых с опорой на этические нормы российской светской (гражданской) этики и внутреннюю установку личности поступать согласно своей совести;
  - выражать своими словами понимание свободы мировоззренческого выбора, отношения человека, людей в обществе к религии, свободы вероисповедания; понимание российского общества как многоэтничного и многорелигиозного (приводить примеры), понимание российского общенародного (общенационального, гражданского) патриотизма, любви к Отечеству, нашей общей Родине — России; приводить примеры сотрудничества последователей традиционных религий;
  - называть традиционные религии в России, народы России, для которых традиционными религиями исторически являются православие, ислам, буддизм, иудаизм;
  - выражать своими словами понимание человеческого достоинства, ценности человеческой жизни в российской светской (гражданской) этике.

## **РАБОЧАЯ ПРОГРАММА ПО УЧЕБНОМУ ПРЕДМЕТУ «ИЗОБРАЗИТЕЛЬНОЕ ИСКУССТВО»**

### **ПОЯСНИТЕЛЬНАЯ ЗАПИСКА**

Программа по изобразительному искусству на уровне начального общего образования составлена на основе требований к результатам освоения основной образовательной программы начального общего образования ФГОС НОО, а также ориентирована на целевые приоритеты духовно-нравственного развития, воспитания и социализации обучающихся, сформулированные в федеральной рабочей программе воспитания.

Цель преподавания предмета «Изобразительное искусство» состоит в формировании художественной культуры учащихся, развитии художественно-образного мышления и эстетического отношения к явлениям действительности путём освоения начальных основ художественных знаний, умений, навыков и развития творческого потенциала учащихся.

Преподавание предмета направлено на развитие духовной культуры учащихся, формирование активной эстетической позиции по отношению к действительности и произведениям искусства, понимание роли и значения художественной деятельности в жизни людей.

Содержание охватывает все основные виды визуально-пространственных искусств (собственно изобразительных): начальные основы графики, живописи и скульптуры, декоративно-прикладные и народные виды искусства, архитектуру и дизайн. Особое внимание уделено развитию эстетического восприятия природы, восприятию произведений искусства и формированию зрительских навыков, художественному восприятию предметно-бытовой культуры. Для учащихся начальной школы большое значение также имеет восприятие произведений детского творчества, умение обсуждать и анализировать детские рисунки с позиций выраженного в них содержания, художественных средств выразительности, соответствия учебной задачи, поставленной учителем. Такая рефлексия детского творчества имеет позитивный обучающий характер.

Важнейшей задачей является формирование активного, ценностного отношения к истории отечественной культуры, выраженной в её архитектуре, изобразительном искусстве, в национальных образах предметно-материальной и пространственной среды, в понимании красоты человека.

Учебные темы, связанные с восприятием, могут быть реализованы как отдельные уроки, но чаще всего следует объединять задачи восприятия с задачами практической творческой работы (при сохранении учебного времени на восприятие произведений искусства и эстетического наблюдения окружающей действительности).

На занятиях учащиеся знакомятся с многообразием видов художественной деятельности и технически доступным разнообразием художественных материалов. *Практическая художественно-творческая деятельность занимает приоритетное пространство учебного времени. При опоре на восприятие произведений искусства художественно-эстетическое отношение к миру формируется прежде всего в собственной художественной деятельности, в процессе практического решения художественно-творческих задач.*

Рабочая программа учитывает психолого-возрастные особенности развития младших школьников, при этом содержание занятий может быть адаптировано с учётом индивидуальных качеств обучающихся, как для детей, проявляющих выдающиеся способности, так и для детей-инвалидов и детей с ОВЗ.

В урочное время деятельность обучающихся организуется как в индивидуальном, так и в групповом формате с задачей формирования навыков сотрудничества в художественной деятельности.

## **МЕСТО УЧЕБНОГО ПРЕДМЕТА «ИЗОБРАЗИТЕЛЬНОЕ ИСКУССТВО» В УЧЕБНОМ ПЛАНЕ**

В соответствии с Федеральным государственным образовательным стандартом начального общего образования учебный предмет «Изобразительное искусство» входит в предметную область «Искусство» и является обязательным для изучения. Содержание предмета «Изобразительное искусство» структурировано как система тематических модулей и входит в учебный план 1—4 классов программы начального общего образования в объёме 1 ч одного учебного часа в неделю. Изучение содержания всех модулей в 1—4 классах обязательно.

Общее число часов, отведённых на изучение учебного предмета «Изобразительное искусство», — 135 ч (один час в неделю в каждом классе).

1 класс — 33 ч, 2 класс — 34 ч, 3 класс — 34 ч, 4 класс — 34 ч.

## **СОДЕРЖАНИЕ УЧЕБНОГО ПРЕДМЕТА «ИЗОБРАЗИТЕЛЬНОЕ ИСКУССТВО»**

### **1 КЛАСС (33 ч)**

#### **Модуль «Графика»**

Расположение изображения на листе. Выбор вертикального или горизонтального формата листа в зависимости от содержания изображения.

Разные виды линий. Линейный рисунок. Графические материалы для линейного рисунка и их особенности. Приёмы рисования линией.

Рисование с натуры: разные листья и их форма.

Представление о пропорциях: короткое — длинное. Развитие навыка видения соотношения частей целого (на основе рисунков животных).



Графическое пятно (ахроматическое) и представление о силуэте. Формирование навыка видения целостности. Цельная форма и её части.

### **Модуль «Живопись»**

Цвет как одно из главных средств выражения в изобразительном искусстве. Навыки работы гуашью в условиях урока. Краски «гуашь», кисти, бумага цветная и белая.

Три основных цвета. Ассоциативные представления, связанные с каждым цветом. Навыки смешения красок и получение нового цвета.

Эмоциональная выразительность цвета, способы выражения настроения в изображаемом сюжете.

Живописное изображение разных цветков по представлению и восприятию. Развитие навыков работы гуашью. Эмоциональная выразительность цвета.

Тематическая композиция «Времена года». Контрастные цветовые состояния времён года. Живопись (гуашь), аппликация или смешанная техника.

Техника монотипии. Представления о симметрии. Развитие воображения.

### **Модуль «Скульптура»**

Изображение в объёме. Приёмы работы с пластилином; дощечка, стек, тряпочка.

Лепка зверушек из цельной формы (черепашки, ёжика, зайчика, птички и др.). Приёмы вытягивания, вдавливания, сгибания, скручивания.

Лепка игрушки, характерной для одного из наиболее известных народных художественных промыслов (дымковская или каргопольская игрушка или по выбору учителя с учётом местных промыслов).

Бумажная пластика. Овладение первичными приёмами надрезания, закручивания, складывания.

Объёмная аппликация из бумаги и картона.

### **Модуль «Декоративно-прикладное искусство»**

Узоры в природе. Наблюдение узоров в живой природе (в условиях урока на основе фотографий). Эмоционально-эстетическое восприятие объектов действительности. Ассоциативное сопоставление с орнаментами в предметах декоративно-прикладного искусства.

Узоры и орнаменты, создаваемые людьми, и разнообразие их видов. Орнаменты геометрические и растительные. Декоративная композиция в круге или в полосе.

Представления о симметрии и наблюдение её в природе. Последовательное ведение работы над изображением бабочки по представлению, использование линии симметрии при составлении узора крыльев.

Орнамент, характерный для игрушек одного из наиболее известных народных художественных промыслов: дымковская или каргопольская игрушка (или по выбору учителя с учётом местных промыслов).

Дизайн предмета: изготовление нарядной упаковки путём складывания бумаги и аппликации.

Оригами — создание игрушки для новогодней ёлки. Приёмы складывания бумаги.

### **Модуль «Архитектура»**

Наблюдение разнообразных архитектурных зданий в окружающем мире (по фотографиям), обсуждение особенностей и составных частей зданий.

Освоение приёмов конструирования из бумаги. Складывание объёмных простых геометрических тел. Овладение приёмами склеивания, надрезания и вырезания деталей; использование приёма симметрии.

Макетирование (или аппликация) пространственной среды сказочного города из бумаги, картона или пластилина.

### **Модуль «Восприятие произведений искусства»**

Восприятие произведений детского творчества. Обсуждение сюжетного и эмоционального содержания детских работ.

Художественное наблюдение окружающего мира природы и предметной среды жизни человека в зависимости от поставленной аналитической и эстетической задачи наблюдения (установки).

Рассматривание иллюстраций детской книги на основе содержательных установок учителя в соответствии с изучаемой темой.

Знакомство с картиной, в которой ярко выражено эмоциональное состояние, или с картиной, написанной на сказочный сюжет (произведения В. М. Васнецова, М. А. Врубеля и другие по выбору учителя).

Художник и зритель. Освоение зрительских умений на основе получаемых знаний и творческих практических задач — установок наблюдения. Ассоциации из личного опыта учащихся и оценка эмоционального содержания произведений.

### **Модуль «Азбука цифровой графики»**

Фотографирование мелких деталей природы, выражение ярких зрительных впечатлений.

Обсуждение в условиях урока ученических фотографий, соответствующих изучаемой теме.

## **2 КЛАСС (34 ч)**

### **Модуль «Графика»**

Ритм линий. Выразительность линии. Художественные материалы для линейного рисунка и их свойства. Развитие навыков линейного рисунка.

Пастель и мелки — особенности и выразительные свойства графических материалов, приёмы работы.

Ритм пятен: освоение основ композиции. Расположение пятна на плоскости листа: сгущение, разброс, доминанта, равновесие, спокойствие и движение.

Пропорции — соотношение частей и целого. Развитие аналитических навыков видения пропорций. Выразительные свойства пропорций (на основе рисунков птиц).

Рисунок с натуры простого предмета. Расположение предмета на листе бумаги. Определение формы предмета. Соотношение частей предмета. Светлые и тёмные части предмета, тень под предметом. Штриховка. Умение внимательно рассматривать и анализировать форму натурального предмета.

Графический рисунок животного с активным выражением его характера. Аналитическое рассматривание графических произведений анималистического жанра.

### **Модуль «Живопись»**

Цвета основные и составные. Развитие навыков смешивания красок и получения нового цвета. Приёмы работы гуашью. Разный характер мазков и движений кистью. Пастозное, плотное и прозрачное нанесение краски.

Акварель и её свойства. Акварельные кисти. Приёмы работы акварелью.

Цвет тёплый и холодный — цветовой контраст.

Цвет тёмный и светлый (тональные отношения). Затемнение цвета с помощью тёмной краски и осветление цвета. Эмоциональная выразительность цветовых состояний и отношений.

Цвет открытый — звонкий и приглушённый, тихий. Эмоциональная выразительность цвета.

Изображение природы (моря) в разных контрастных состояниях погоды и соответствующих цветовых состояниях (туман, нежное утро, гроза, буря, ветер — по выбору учителя). Произведения И. К. Айвазовского.

Изображение сказочного персонажа с ярко выраженным характером (образ мужской или женский).

### **Модуль «Скульптура»**

Лепка из пластилинов или глины игрушки — сказочного животного по мотивам выбранного художественного народного промысла (филимоновская игрушка, дымковский петух, каргопольский Полкан и другие по выбору учителя с учётом местных промыслов). Способ лепки в соответствии с традициями промысла.

Лепка животных (кошка, собака, медвежонок и др.) с передачей характерной пластики движения. Соблюдение цельности формы, её преобразование и добавление деталей.

Изображение движения и статики в скульптуре: лепка из пластилина тяжёлой, неповоротливой и лёгкой, стремительной формы.

### **Модуль «Декоративно-прикладное искусство»**

Наблюдение узоров в природе (на основе фотографий в условиях урока): снежинки, паутинки, роса на листьях и др. Ассоциативное сопоставление с орнаментами в предметах декоративно-прикладного искусства (кружево, вышивка, ювелирные изделия и др.).

Рисунок геометрического орнамента кружева или вышивки.

Декоративная композиция. Ритм пятен в декоративной аппликации.

Поделки из подручных нехудожественных материалов.

Декоративные изображения животных в игрушках народных промыслов; филимоновские, дымковские, каргопольские игрушки (и другие по выбору учителя с учётом местных художественных промыслов).

Декор одежды человека. Разнообразие украшений. Традиционные народные женские и мужские украшения. Назначение украшений и их роль в жизни людей.

### **Модуль «Архитектура»**

Конструирование из бумаги. Приёмы работы с полосой бумаги, разные варианты складывания, закручивания, надрезания. Макетирование пространства детской площадки.

Построение игрового сказочного города из бумаги (на основе сворачивания геометрических тел — параллелепипедов разной высоты, цилиндров с прорезями и наклейками); завивание, скручивание и складывание полоски бумаги (например, гармошкой).

Образ здания. Памятники отечественной или западноевропейской архитектуры с ярко выраженным характером здания. Рисунок дома для доброго или злого сказочного персонажа (иллюстрация сказки по выбору учителя).

### **Модуль «Восприятие произведений искусства»**

Восприятие произведений детского творчества. Обсуждение сюжетного и эмоционального содержания детских работ.

Художественное наблюдение природы и красивых природных деталей, анализ их конструкции и эмоционального воздействия. Сопоставление их с рукотворными произведениями.

Восприятие орнаментальных произведений прикладного искусства (кружево, шитьё, резьба и роспись и др.).

Восприятие произведений живописи с активным выражением цветового состояния в природе. Произведения И. И. Левитана, А. И. Куинджи, Н. П. Крымова.

Восприятие произведений анималистического жанра в графике (произведения В. В. Ватагина, Е. И. Чарушина и др.) и в скульптуре (произведения В. В. Ватагина). Наблюдение животных с точки зрения их пропорций, характера движения, пластики.

### **Модуль «Азбука цифровой графики»**

Компьютерные средства изображения. Виды линий (в программе Paint или другом графическом редакторе).

Компьютерные средства изображения. Работа с геометрическими фигурами. Трансформация и копирование геометрических фигур в программе Paint.

Освоение инструментов традиционного рисования (карандаш, кисточка, ластик, заливка и др.) в программе Paint на основе простых сюжетов (например, образ дерева).

Освоение инструментов традиционного рисования в программе Paint на основе темы «Тёплый и холодный цвета» (например, «Горящий костёр в синей ночи», «Перо жар-птицы» и др.).

Художественная фотография. Расположение объекта в кадре. Масштаб. Доминанта. Обсуждение в условиях урока ученических фотографий, соответствующих изучаемой теме.

## **3 КЛАСС (34 ч)**

### **Модуль «Графика»**

Эскизы обложки и иллюстраций к детской книге сказок (сказка по выбору). Рисунок буквицы. Макет книги-игрушки. Совмещение изображения и текста. Расположение иллюстраций и текста на развороте книги.

Поздравительная открытка. Открытка-пожелание. Композиция открытки: совмещение текста (шрифта) и изображения. Рисунок открытки или аппликация.

Эскиз плаката или афиши. Совмещение шрифта и изображения. Особенности композиции плаката.

Графические зарисовки карандашами по памяти или на основе наблюдений и фотографий архитектурных достопримечательностей своего города.

Транспорт в городе. Рисунки реальных или фантастических машин.

Изображение лица человека. Строение, пропорции, взаиморасположение частей лица.

Эскиз маски для маскарада: изображение лица — маски персонажа с ярко выраженным характером. Аппликация из цветной бумаги.

## **Модуль «Живопись»**

Создание сюжетной композиции «В цирке», использование гуаши или карандаша и акварели (по памяти и представлению).

Художник в театре: эскиз занавеса (или декораций сцены) для спектакля со сказочным сюжетом (сказка по выбору).

Тематическая композиция «Праздник в городе». Гуашь по цветной бумаге, возможно совмещение с наклейками в виде коллажа или аппликации.

Натюрморт из простых предметов с натуры или по представлению. «Натюрморт-автопортрет» из предметов, характеризующих личность ученика.

Пейзаж в живописи. Передача в пейзаже состояний в природе. Выбор для изображения времени года, времени дня, характера погоды и особенностей ландшафта (лес или поле, река или озеро); количество и состояние неба в изображении.

Портрет человека по памяти и представлению с опорой на натуру. Выражение в портрете (автопортрете) характера человека, особенностей его личности с использованием выразительных возможностей композиционного размещения в плоскости листа, особенностей пропорций и мимики лица, характера цветового решения, сильного или мягкого контраста, включения в композицию дополнительных предметов.

## **Модуль «Скульптура»**

Создание игрушки из подручного нехудожественного материала, придание ей одушевлённого образа (добавления деталей лепных или из бумаги, ниток или других материалов).

Лепка сказочного персонажа на основе сюжета известной сказки или создание этого персонажа путём бумагопластики.

Освоение знаний о видах скульптуры (по назначению) и жанрах скульптуры (по сюжету изображения).

Лепка эскиза парковой скульптуры. Выражение пластики движения в скульптуре. Работа с пластилином или глиной.

## **Модуль «Декоративно-прикладное искусство»**

Приёмы исполнения орнаментов и выполнение эскизов украшения посуды из дерева и глины в традициях народных художественных промыслов Хохломы и Гжели (или в традициях других промыслов по выбору учителя).

Эскизы орнаментов для росписи тканей. Раппорт. Трафарет и создание орнамента при помощи печаток или штампов.

Эскизы орнамента для росписи платка: симметрия или асимметрия построения композиции, статика и динамика узора, ритмические чередования мотивов, наличие композиционного центра, роспись по канве. Рассматривание павловопосадских платков.

Проектирование (эскизы) декоративных украшений в городе: ажурные ограды, украшения фонарей, скамеек, киосков, подставок для цветов и др.

## **Модуль «Архитектура»**

Зарисовки исторических памятников и архитектурных достопримечательностей города или села. Работа по наблюдению и по памяти, на основе использования фотографий и образных представлений.

Проектирование садово-паркового пространства на плоскости (аппликация, коллаж) или в виде макета с использованием бумаги, картона, пенопласта и других подручных материалов.

Графический рисунок (индивидуально) или тематическое панно «Образ моего города» (села) в виде коллективной работы (композиционная склейка-аппликация рисунков зданий и других элементов городского пространства, выполненных индивидуально).

## **Модуль «Восприятие произведений искусства»**

Иллюстрации в детских книгах и дизайн детской книги. Рассматривание и обсуждение иллюстраций известных российских иллюстраторов детских книг.

Восприятие объектов окружающего мира — архитектура, улицы города или села. Памятники архитектуры и архитектурные достопримечательности (по выбору учителя), их значение в современном мире.

Виртуальное путешествие: памятники архитектуры в Москве и Санкт-Петербурге (обзор памятников по выбору учителя).

Художественные музеи. Виртуальные путешествия в художественные музеи: Государственная Третьяковская галерея, Государственный Эрмитаж, Государственный Русский музей, Государственный музей изобразительных искусств имени А. С. Пушкина. Экскурсии в местные художественные музеи и галереи. Виртуальные экскурсии в знаменитые зарубежные художественные музеи (выбор музеев — за учителем). Осознание значимости и увлекательности посещения музеев; посещение знаменитого музея как событие; интерес к коллекции музея и искусству в целом.

Знания о видах пространственных искусств: виды определяются по назначению произведений в жизни людей.

Жанры в изобразительном искусстве — в живописи, графике, скульптуре — определяются предметом изображения; классификация и сравнение содержания произведений сходного сюжета (портреты, пейзажи и др.).

Представления о произведениях крупнейших отечественных художников-пейзажистов: И. И. Шишкина, И. И. Левитана, А. К. Саврасова, В. Д. Поленова, А. И. Куинджи, И. К. Айвазовского и др.

Представления о произведениях крупнейших отечественных портретистов: В. И. Сурикова, И. Е. Репина, В. А. Серова и др.

### **Модуль «Азбука цифровой графики»**

Построение в графическом редакторе различных по эмоциональному восприятию ритмов расположения пятен на плоскости: покой (статика), разные направления и ритмы движения (собрались, разбежались, догоняют, улетают и т. д.). Вместо пятен (геометрических фигур) могут быть простые силуэты машинок, птичек, облаков и др.

В графическом редакторе создание рисунка элемента орнамента (паттерна), его копирование, многократное повторение, в том числе с поворотами вокруг оси рисунка, и создание орнамента, в основе которого раппорт. Вариативное создание орнаментов на основе одного и того же элемента.

Изображение и изучение мимики лица в программе Paint (или другом графическом редакторе).

Совмещение с помощью графического редактора векторного изображения, фотографии и шрифта для создания плаката или поздравительной открытки.

Редактирование фотографий в программе Picture Manager: изменение яркости, контраста, насыщенности цвета; обрезка, поворот, отражение.

Виртуальные путешествия в главные художественные музеи и музеи местные (по выбору учителя).

## **4 КЛАСС (34 ч)**

### **Модуль «Графика»**

Правила линейной и воздушной перспективы: уменьшение размера изображения по мере удаления от первого плана, смягчения цветового и тонального контрастов.

Рисунок фигуры человека: основные пропорции и взаимоотношение частей фигуры, передача движения фигуры на плоскости листа: бег, ходьба, сидящая и стоящая фигуры.

Графическое изображение героев былин, древних легенд, сказок и сказаний разных народов.

Изображение города — тематическая графическая композиция; использование карандаша, мелков, фломастеров (смешанная техника).

### **Модуль «Живопись»**

Красота природы разных климатических зон, создание пейзажных композиций (горный, степной, среднерусский ландшафт).

Портретные изображения человека по представлению и наблюдению с разным содержанием: женский или мужской портрет, двойной портрет матери и ребёнка, портрет пожилого человека, детский портрет или автопортрет, портрет персонажа по представлению (из выбранной культурной эпохи).

Тематические многофигурные композиции: коллективно созданные панно-аппликации из индивидуальных рисунков и вырезанных персонажей на темы праздников народов мира или в качестве иллюстраций к сказкам и легендам.

### **Модуль «Скульптура»**

Знакомство со скульптурными памятниками героям и мемориальными комплексами.

Создание эскиза памятника народному герою. Работа с пластилином или глиной. Выражение значительности, трагизма и победительной силы.

## **Модуль «Декоративно-прикладное искусство»**

Орнаменты разных народов. Подчинённость орнамента форме и назначению предмета, в художественной обработке которого он применяется. Особенности символов и изобразительных мотивов в орнаментах разных народов. Орнаменты в архитектуре, на тканях, одежде, предметах быта и др.

Мотивы и назначение русских народных орнаментов. Деревянная резьба и роспись, украшение наличников и других элементов избы, вышивка, декор головных уборов и др.

Орнаментальное украшение каменной архитектуры в памятниках русской культуры, каменная резьба, росписи стен, изразцы.

Народный костюм. Русский народный праздничный костюм, символы и обереги в его декоре. Головные уборы. Особенности мужской одежды разных сословий, связь украшения костюма мужчины с родом его занятий.

Женский и мужской костюмы в традициях разных народов. Своеобразие одежды разных эпох и культур.

## **Модуль «Архитектура»**

Конструкция традиционных народных жилищ, их связь с окружающей природой: дома из дерева, глины, камня; юрта и её устройство (каркасный дом); изображение традиционных жилищ.

Деревянная изба, её конструкция и декор. Моделирование избы из бумаги или изображение на плоскости в технике аппликации её фасада и традиционного декора. Понимание тесной связи красоты и пользы, функционального и декоративного в архитектуре традиционного жилого деревянного дома. Разные виды изб и надворных построек.

Конструкция и изображение здания каменного собора: свод, нефы, закомары, глава, купол. Роль собора в организации жизни древнего города, собор как архитектурная доминанта.

Традиции архитектурной конструкции храмовых построек разных народов. Изображение типичной конструкции зданий: древнегреческий храм, готический или романский собор, мечеть, пагода.

Освоение образа и структуры архитектурного пространства древнерусского города. Крепостные стены и башни, торг, посад, главный собор. Красота и мудрость в организации города, жизнь в городе.

Понимание значения для современных людей сохранения культурного наследия.

## **Модуль «Восприятие произведений искусства»**

Произведения В. М. Васнецова, Б. М. Кустодиева, А. М. Васнецова, В. И. Сурикова, К. А. Коровина, А. Г. Венецианова, А. П. Рябушкина, И. Я. Билибина на темы истории и традиций русской отечественной культуры.

Примеры произведений великих европейских художников: Леонардо да Винчи, Рафаэля, Рембрандта, Пикассо (и других по выбору учителя).

Памятники древнерусского каменного зодчества: Московский Кремль, Новгородский детинец, Псковский кремль, Казанский кремль (и другие с учётом местных архитектурных комплексов, в том числе монастырских). Памятники русского деревянного зодчества. Архитектурный комплекс на острове Кижи.

Художественная культура разных эпох и народов. Представления об архитектурных, декоративных и изобразительных произведениях в культуре Древней Греции, других культур Древнего мира. Архитектурные памятники Западной Европы Средних веков и эпохи Возрождения. Произведения предметно-пространственной культуры, составляющие истоки, основания национальных культур в современном мире.

Памятники национальным героям. Памятник К. Минину и Д. Пожарскому скульптора И. П. Мартоса в Москве. Мемориальные ансамбли: Могила Неизвестного Солдата в Москве; памятник-ансамбль «Героям Сталинградской битвы» на Мамаевом кургане (и другие по выбору учителя).

## **Модуль «Азбука цифровой графики»**

Изображение и освоение в программе Paint правил линейной и воздушной перспективы: изображение линии горизонта и точки схода, перспективных сокращений, цветовых и тональных изменений.

Моделирование в графическом редакторе с помощью инструментов геометрических фигур конструкции традиционного крестьянского деревянного дома (избы) и различных вариантов его устройства. Моделирование конструкции разных видов традиционных жилищ разных народов (юрта, каркасный дом и др., в том числе с учётом местных традиций).

Моделирование в графическом редакторе с помощью инструментов геометрических фигур конструкций храмовых зданий разных культур: каменный православный собор, готический или романский собор, пагода, мечеть.

Построение в графическом редакторе с помощью геометрических фигур или на линейной основе пропорций фигуры человека, изображение различных фаз движения. Создание анимации схематического движения человека (при соответствующих технических условиях).

Анимация простого движения нарисованной фигурки: загрузить две фазы движения фигурки в виртуальный редактор GIF-анимации и сохранить простое повторяющееся движение своего рисунка.

Создание компьютерной презентации в программе PowerPoint на тему архитектуры, декоративного и изобразительного искусства выбранной эпохи или национальной культуры.

Виртуальные тематические путешествия по художественным музеям мира.

## **ПЛАНИРУЕМЫЕ РЕЗУЛЬТАТЫ ОСВОЕНИЯ УЧЕБНОГО ПРЕДМЕТА «ИЗОБРАЗИТЕЛЬНОЕ ИСКУССТВО» НА УРОВНЕ НАЧАЛЬНОГО ОБЩЕГО ОБРАЗОВАНИЯ**

### **ЛИЧНОСТНЫЕ РЕЗУЛЬТАТЫ**

В центре примерной программы по изобразительному искусству в соответствии с ФГОС начального образования находится личностное развитие обучающихся, приобщение их к российским традиционным духовным ценностям, а также социализация личности.

Программа призвана обеспечить достижение обучающимися личностных результатов:

уважения и ценностного отношения к своей Родине — России;

ценностно-смысловые ориентации и установки, отражающие индивидуально-личностные позиции и социально значимые личностные качества;

духовно-нравственное развитие обучающихся;

мотивацию к познанию и обучению, готовность к саморазвитию и активному участию в социально-значимой деятельности;

позитивный опыт участия в творческой деятельности;

интерес к произведениям искусства и литературы, построенным на принципах нравственности и гуманизма, уважительного отношения и интереса к культурным традициям и творчеству своего и других народов.

*Патриотическое воспитание* осуществляется через освоение школьниками содержания традиций отечественной культуры, выраженной в её архитектуре, народном, декоративно-прикладном и изобразительном искусстве. Урок искусства воспитывает патриотизм не в декларативной форме, а в процессе восприятия и освоения в личной художественной деятельности конкретных знаний о красоте и мудрости, заложенных в культурных традициях.

*Гражданское воспитание* формируется через развитие чувства личной причастности к жизни общества и создающих качеств личности, приобщение обучающихся к ценностям отечественной и мировой культуры. Учебный предмет способствует пониманию особенностей жизни разных народов и красоты национальных эстетических идеалов. Коллективные творческие работы создают условия для разных форм художественно-творческой деятельности, способствуют пониманию другого человека, становлению чувства личной ответственности.

*Духовно-нравственное воспитание* является стержнем художественного развития обучающегося, приобщения его к искусству как сфере, концентрирующей в себе духовно-нравственного поиск человечества. Учебные задания направлены на развитие внутреннего мира обучающегося и воспитание его эмоционально-образной, чувственной сферы. Занятия искусством помогают школьнику обрести социально значимые знания. Развитие творческих способностей способствует росту самосознания, осознания себя как личности и члена общества.

*Эстетическое воспитание* — важнейший компонент и условие развития социально значимых отношений обучающихся, формирования представлений о прекрасном и безобразном, о высоком и

низком. Эстетическое воспитание способствует формированию ценностных ориентаций школьников в отношении к окружающим людям, в стремлении к их пониманию, а также в отношении к семье, природе, труду, искусству, культурному наследию.

*Ценности познавательной деятельности* воспитываются как эмоционально окрашенный интерес к жизни людей и природы. Происходит это в процессе развития навыков восприятия и художественной рефлексии своих наблюдений в художественно-творческой деятельности. Навыки исследовательской деятельности развиваются при выполнении заданий культурно-исторической направленности.

*Экологическое воспитание* происходит в процессе художественно-эстетического наблюдения природы и её образа в произведениях искусства. Формирование эстетических чувств способствует активному неприятию действий, приносящих вред окружающей среде.

*Трудовое воспитание* осуществляется в процессе личной художественно-творческой работы по освоению художественных материалов и удовлетворения от создания реального, практического продукта. Воспитываются стремление достичь результат, упорство, творческая инициатива, понимание эстетики трудовой деятельности. Важны также умения сотрудничать с одноклассниками, работать в команде, выполнять коллективную работу — обязательные требования к определённым заданиям по программе.

## **МЕТАПРЕДМЕТНЫЕ РЕЗУЛЬТАТЫ**

### **1. Овладение универсальными познавательными действиями**

#### **Пространственные представления и сенсорные способности:**

- характеризовать форму предмета, конструкции;
- выявлять доминантные черты (характерные особенности) в визуальном образе;
- сравнивать плоскостные и пространственные объекты по заданным основаниям;
- находить ассоциативные связи между визуальными образами разных форм и предметов;
- сопоставлять части и целое в видимом образе, предмете, конструкции;
- анализировать пропорциональные отношения частей внутри целого и предметов между собой;
- обобщать форму составной конструкции;
- выявлять и анализировать ритмические отношения в пространстве и в изображении (визуальном образе) на установленных основаниях;
- абстрагировать образ реальности при построении плоской композиции;
- соотносить тональные отношения (тёмное — светлое) в пространственных и плоскостных объектах;
- выявлять и анализировать эмоциональное воздействие цветовых отношений в пространственной среде и плоскостном изображении.

#### **Базовые логические и исследовательские действия:**

- проявлять исследовательские, экспериментальные действия в процессе освоения выразительных свойств различных художественных материалов;
- проявлять творческие экспериментальные действия в процессе самостоятельного выполнения художественных заданий;
- проявлять исследовательские и аналитические действия на основе определённых учебных установок в процессе восприятия произведений изобразительного искусства, архитектуры и продуктов детского художественного творчества;
- использовать наблюдения для получения информации об особенностях объектов и состояния природы, предметного мира человека, городской среды;
- анализировать и оценивать с позиций эстетических категорий явления природы и предметно-пространственную среду жизни человека;
- формулировать выводы, соответствующие эстетическим, аналитическим и другим учебным установкам по результатам проведённого наблюдения;
- использовать знаково-символические средства для составления орнаментов и декоративных композиций;
- классифицировать произведения искусства по видам и, соответственно, по назначению в жизни людей;
- классифицировать произведения изобразительного искусства по жанрам в качестве инструмента анализа содержания произведений;



ставить и использовать вопросы как исследовательский инструмент познания.

### ***Работа с информацией:***

использовать электронные образовательные ресурсы;

уметь работать с электронными учебниками и учебными пособиями;

выбирать источник для получения информации: поисковые системы Интернета, цифровые электронные средства, справочники, художественные альбомы и детские книги;

анализировать, интерпретировать, обобщать и систематизировать информацию, представленную в произведениях искусства, текстах, таблицах и схемах;

самостоятельно готовить информацию на заданную или выбранную тему и представлять её в различных видах: рисунках и эскизах, электронных презентациях;

осуществлять виртуальные путешествия по архитектурным памятникам, в отечественные художественные музеи и зарубежные художественные музеи (галереи) на основе установок и квестов, предложенных учителем;

соблюдать правила информационной безопасности при работе в сети Интернет.

## **2. Владение универсальными коммуникативными действиями**

Обучающиеся должны овладеть следующими действиями:

понимать искусство в качестве особого языка общения — межличностного (автор — зритель), между поколениями, между народами;

вести диалог и участвовать в дискуссии, проявляя уважительное отношение к оппонентам, сопоставлять свои суждения с суждениями участников общения, выявляя и корректно отстаивая свои позиции в оценке и понимании обсуждаемого явления;

находить общее решение и разрешать конфликты на основе общих позиций и учёта интересов в процессе совместной художественной деятельности;

демонстрировать и объяснять результаты своего творческого, художественного или исследовательского опыта;

анализировать произведения детского художественного творчества с позиций их содержания и в соответствии с учебной задачей, поставленной учителем;

признавать своё и чужое право на ошибку, развивать свои способности сопереживать, понимать намерения и переживания свои и других людей;

взаимодействовать, сотрудничать в процессе коллективной работы, принимать цель совместной деятельности и строить действия по её достижению, договариваться, выполнять поручения, подчиняться, ответственно относиться к своей задаче по достижению общего результата.

## **3. Владение универсальными регулятивными действиями**

Обучающиеся должны овладеть следующими действиями:

внимательно относиться и выполнять учебные задачи, поставленные учителем;

соблюдать последовательность учебных действий при выполнении задания;

уметь организовывать своё рабочее место для практической работы, сохраняя порядок в окружающем пространстве и бережно относясь к используемым материалам;

соотносить свои действия с планируемыми результатами, осуществлять контроль своей деятельности в процессе достижения результата.

## **ПРЕДМЕТНЫЕ РЕЗУЛЬТАТЫ**

### **1 КЛАСС**

#### **Модуль «Графика»**

Осваивать навыки применения свойств простых графических материалов в самостоятельной творческой работе в условиях урока.

Приобретать первичный опыт в создании графического рисунка на основе знакомства со средствами изобразительного языка.

Приобретать опыт аналитического наблюдения формы предмета, опыт обобщения и геометризации наблюдаемой формы как основы обучения рисунку.

Приобретать опыт создания рисунка простого (плоского) предмета с натуры.

Учиться анализировать соотношения пропорций, визуально сравнивать пространственные величины.

Приобретать первичные знания и навыки композиционного расположения изображения на листе.

Уметь выбирать вертикальный или горизонтальный формат листа для выполнения соответствующих задач рисунка.

Воспринимать учебную задачу, поставленную учителем, и решать её в своей практической художественной деятельности.

Уметь обсуждать результаты своей практической работы и работы товарищей с позиций соответствия их поставленной учебной задаче, с позиций выраженного в рисунке содержания и графических средств его выражения (в рамках программного материала).

### **Модуль «Живопись»**

Осваивать навыки работы красками «гуашь» в условиях урока.

Знать три основных цвета; обсуждать и называть ассоциативные представления, которые рождает каждый цвет.

Осознавать эмоциональное звучание цвета и уметь формулировать своё мнение с опорой на опыт жизненных ассоциаций.

Приобретать опыт экспериментирования, исследования результатов смешения красок и получения нового цвета.

Вести творческую работу на заданную тему с опорой на зрительные впечатления, организованные педагогом.

### **Модуль «Скульптура»**

Приобретать опыт аналитического наблюдения, поиска выразительных образных объёмных форм в природе (облака, камни, коряги, формы плодов и др.).

Осваивать первичные приёмы лепки из пластилина, приобретать представления о целостной форме в объёмном изображении.

Овладевать первичными навыками бумагопластики — создания объёмных форм из бумаги путём её складывания, надрезания, закручивания и др.

### **Модуль «Декоративно-прикладное искусство»**

Уметь рассматривать и эстетически характеризовать различные примеры узоров в природе (в условиях урока на основе фотографий); приводить примеры, сопоставлять и искать ассоциации с орнаментами в произведениях декоративно-прикладного искусства.

Различать виды орнаментов по изобразительным мотивам: растительные, геометрические, анималистические.

Учиться использовать правила симметрии в своей художественной деятельности.

Приобретать опыт создания орнаментальной декоративной композиции (стилизованной: декоративный цветок или птица).

Приобретать знания о значении и назначении украшений в жизни людей.

Приобретать представления о глиняных игрушках отечественных народных художественных промыслов (дымковская, каргопольская игрушки или по выбору учителя с учётом местных промыслов) и опыт практической художественной деятельности по мотивам игрушки выбранного промысла.

Иметь опыт и соответствующие возрасту навыки подготовки и оформления общего праздника.

### **Модуль «Архитектура»**

Рассматривать различные произведения архитектуры в окружающем мире (по фотографиям в условиях урока); анализировать и характеризовать особенности и составные части рассматриваемых зданий.

Осваивать приёмы конструирования из бумаги, складывания объёмных простых геометрических тел.

Приобретать опыт пространственного макетирования (сказочный город) в форме коллективной игровой деятельности.

Приобретать представления о конструктивной основе любого предмета и первичные навыки анализа его строения.

### **Модуль «Восприятие произведений искусства»**

Приобретать умения рассматривать, анализировать детские рисунки с позиций их содержания и сюжета, настроения, композиции (расположения на листе), цвета, а также соответствия учебной задаче, поставленной учителем.

Приобретать опыт эстетического наблюдения природы на основе эмоциональных впечатлений с учётом учебных задач и визуальной установки учителя.

Приобретать опыт художественного наблюдения предметной среды жизни человека в зависимости от поставленной аналитической и эстетической задачи (установки).

Осваивать опыт эстетического восприятия и аналитического наблюдения архитектурных построек.

Осваивать опыт эстетического, эмоционального общения со станковой картиной, понимать значение зрительских умений и специальных знаний; приобретать опыт восприятия картин со сказочным сюжетом (В. М. Васнецова, М. А. Врубеля и других художников по выбору учителя), а также произведений с ярко выраженным эмоциональным настроением (например, натюрморты В. Ван Гога или А. Матисса).

Осваивать новый опыт восприятия художественных иллюстраций в детских книгах и отношения к ним в соответствии с учебной установкой.

### **Модуль «Азбука цифровой графики»**

Приобретать опыт создания фотографий с целью эстетического и целенаправленного наблюдения природы.

Приобретать опыт обсуждения фотографий с точки зрения того, с какой целью сделан снимок, насколько значимо его содержание и какова композиция в кадре.

## **2 КЛАСС**

### **Модуль «Графика»**

Осваивать особенности и приёмы работы новыми графическими художественными материалами; осваивать выразительные свойства твёрдых, сухих, мягких и жидких графических материалов.

Приобретать навыки изображения на основе разной по характеру и способу наложения линии.

Овладевать понятием «ритм» и навыками ритмической организации изображения как необходимой композиционной основы выражения содержания.

Осваивать навык визуального сравнения пространственных величин, приобретать умения соотносить пропорции в рисунках птиц и животных (с опорой на зрительские впечатления и анализ).

Приобретать умение вести рисунок с натуры, видеть пропорции объекта, расположение его в пространстве; располагать изображение на листе, соблюдая этапы ведения рисунка, осваивая навык штриховки.

### **Модуль «Живопись»**

Осваивать навыки работы цветом, навыки смешения красок, пастозное плотное и прозрачное нанесение краски; осваивать разный характер мазков и движений кистью, навыки создания выразительной фактуры и кроющие качества гуаши.

Приобретать опыт работы акварельной краской и понимать особенности работы прозрачной краской.

Знать названия основных и составных цветов и способы получения разных оттенков составного цвета.

Различать и сравнивать тёмные и светлые оттенки цвета; осваивать смешение цветных красок с белой и чёрной (для изменения их тона).

Знать о делении цветов на тёплые и холодные; уметь различать и сравнивать тёплые и холодные оттенки цвета.

Осваивать эмоциональную выразительность цвета: цвет звонкий и яркий, радостный; цвет мягкий, «глухой» и мрачный и др.

Приобретать опыт создания пейзажей, передающих разные состояния погоды (туман, грозу и др.) на основе изменения тонального звучания цвета; приобретать опыт передачи разного цветового состояния моря.

Уметь в изображении сказочных персонажей выразить их характер (герои сказок добрые и злые, нежные и грозные); обсуждать, объяснять, какими художественными средствами удалось показать характер сказочных персонажей.

### **Модуль «Скульптура»**

Познакомиться с традиционными игрушками одного из народных художественных промыслов; освоить приёмы и последовательность лепки игрушки в традициях выбранного промысла; выполнить в технике лепки фигурку сказочного зверя по мотивам традиций выбранного промысла

(по выбору: филимоновская, абашевская, каргопольская, дымковская игрушки или с учётом местных промыслов).

Знать об изменениях скульптурного образа при осмотре произведения с разных сторон.

Приобретать в процессе лепки из пластилина опыт передачи движения цельной лепной формы и разного характера движения этой формы (изображения зверушки).

### **Модуль «Декоративно-прикладное искусство»**

Рассматривать, анализировать и эстетически оценивать разнообразие форм в природе, воспринимаемых как узоры.

Сравнивать, сопоставлять природные явления — узоры (капли, снежинки, паутинки, роса на листьях, серёжки во время цветения деревьев и др.) — с рукотворными произведениями декоративного искусства (кружево, шитьё, ювелирные изделия и др.).

Приобретать опыт выполнения эскиза геометрического орнамента кружева или вышивки на основе природных мотивов.

Осваивать приёмы орнаментального оформления сказочных глиняных зверушек, созданных по мотивам народного художественного промысла (по выбору: филимоновская, абашевская, каргопольская, дымковская игрушки или с учётом местных промыслов).

Приобретать опыт преобразования бытовых подручных нехудожественных материалов в художественные изображения и поделки.

Рассматривать, анализировать, сравнивать украшения человека на примерах иллюстраций к народным сказкам лучших художников-иллюстраторов (например, И. Я. Билибина), когда украшения не только соответствуют народным традициям, но и выражают характер персонажа; учиться понимать, что украшения человека рассказывают о нём, выявляют особенности его характера, его представления о красоте.

Приобретать опыт выполнения красками рисунков украшений народных былинных персонажей.

### **Модуль «Архитектура»**

Осваивать приёмы создания объёмных предметов из бумаги и объёмного декорирования предметов из бумаги.

Участвовать в коллективной работе по построению из бумаги пространственного макета сказочного города или детской площадки.

Рассматривать, характеризовать конструкцию архитектурных строений (по фотографиям в условиях урока), указывая составные части и их пропорциональные соотношения.

Осваивать понимание образа здания, то есть его эмоционального воздействия.

Рассматривать, приводить примеры и обсуждать вид разных жилищ, домиков сказочных героев в иллюстрациях известных художников детской книги, развивая фантазию и внимание к архитектурным постройкам.

Приобретать опыт сочинения и изображения жилья для разных по своему характеру героев литературных и народных сказок.

### **Модуль «Восприятие произведений искусства»**

Обсуждать примеры детского художественного творчества с точки зрения выражения в них содержания, настроения, расположения изображения в листе, цвета и других средств художественной выразительности, а также ответа на поставленную учебную задачу.

Осваивать и развивать умения вести эстетическое наблюдение явлений природы, а также потребность в таком наблюдении.

Приобретать опыт эстетического наблюдения и художественного анализа произведений декоративного искусства и их орнаментальной организации (кружево, шитьё, резьба и роспись по дереву и ткани, чеканка и др.).

Приобретать опыт восприятия, эстетического анализа произведений отечественных художников-пейзажистов (И. И. Левитана, И. И. Шишкина, И. К. Айвазовского, А. И. Куинджи, Н. П. Крымова и других по выбору учителя), а также художников-анималистов (В. В. Ватагина, Е. И. Чарушина и других по выбору учителя).

Приобретать опыт восприятия, эстетического анализа произведений живописи западноевропейских художников с активным, ярким выражением настроения (В. Ван Гог, К. Моне, А. Матисса и других по выбору учителя).

Знать имена и узнавать наиболее известные произведения художников И. И. Левитана, И. И. Шишкина, И. К. Айвазовского, В. М. Васнецова, В. В. Ватагина, Е. И. Чарушина (и других по выбору учителя).

### **Модуль «Азбука цифровой графики»**

Осваивать возможности изображения с помощью разных видов линий в программе Paint (или другом графическом редакторе).

Осваивать приёмы трансформации и копирования геометрических фигур в программе Paint, а также построения из них простых рисунков или орнаментов.

Осваивать в компьютерном редакторе (например, Paint) инструменты и техники — карандаш, кисточка, ластик, заливка и др. — и создавать простые рисунки или композиции (например, образ дерева).

Осваивать композиционное построение кадра при фотографировании: расположение объекта в кадре, масштаб, доминанта.

Участвовать в обсуждении композиционного построения кадра в фотографии.

## **3 КЛАСС**

### **Модуль «Графика»**

Приобретать представление о художественном оформлении книги, о дизайне книги, многообразии форм детских книг, о работе художников-иллюстраторов.

Получать опыт создания эскиза книжки-игрушки на выбранный сюжет: рисунок обложки с соединением шрифта (текста) и изображения, рисунок заглавной буквицы, создание иллюстраций, размещение текста и иллюстраций на развороте.

Узнавать об искусстве шрифта и образных (изобразительных) возможностях надписи, о работе художника над шрифтовой композицией.

Создавать практическую творческую работу — поздравительную открытку, совмещая в ней шрифт и изображение.

Узнавать о работе художников над плакатами и афишами.

Выполнять творческую композицию — эскиз афиши к выбранному спектаклю или фильму.

Узнавать основные пропорции лица человека, взаимное расположение частей лица.

Приобретать опыт рисования портрета (лица) человека.

Создавать маску сказочного персонажа с ярко выраженным характером лица (для карнавала или спектакля).

### **Модуль «Живопись»**

Осваивать приёмы создания живописной композиции (натюрморта) по наблюдению природы или по представлению.

Рассматривать, эстетически анализировать сюжет и композицию, эмоциональное настроение в натюрмортах известных отечественных художников.

Приобретать опыт создания творческой живописной работы — натюрморта с ярко выраженным настроением или «натюрморта-автопортрета».

Изображать красками портрет человека с опорой на природу или по представлению.

Создавать пейзаж, передавая в нём активное состояние природы.

Приобрести представление о деятельности художника в театре.

Создать красками эскиз занавеса или эскиз декораций к выбранному сюжету.

Познакомиться с работой художников по оформлению праздников.

Выполнить тематическую композицию «Праздник в городе» на основе наблюдений, по памяти и по представлению.

### **Модуль «Скульптура»**

Приобрести опыт творческой работы: лепка сказочного персонажа на основе сюжета известной сказки (или создание этого персонажа в технике бумагопластики, по выбору учителя).

Учиться создавать игрушку из подручного нехудожественного материала путём добавления к ней необходимых деталей и тем самым «одушевления образа».

Узнавать о видах скульптуры: скульптурные памятники, парковая скульптура, мелкая пластика, рельеф (виды рельефа).

Приобретать опыт лепки эскиза парковой скульптуры.

## **Модуль «Декоративно-прикладное искусство»**

Узнавать о создании глиняной и деревянной посуды: народные художественные промыслы Гжель и Хохлома.

Знакомиться с приёмами исполнения традиционных орнаментов, украшающих посуду Гжели и Хохломы; осваивать простые кистевые приёмы, свойственные этим промыслам; выполнить эскизы орнаментов, украшающих посуду (по мотивам выбранного художественного промысла).

Узнать о сетчатых видах орнаментов и их применении в росписи тканей, стен и др.; уметь рассуждать с опорой на зрительный материал о видах симметрии в сетчатом орнаменте.

Осваивать навыки создания орнаментов при помощи штампов и трафаретов.

Получить опыт создания композиции орнамента в квадрате (в качестве эскиза росписи женского платка).

## **Модуль «Архитектура»**

Выполнить зарисовки или творческие рисунки по памяти и по представлению на тему исторических памятников или архитектурных достопримечательностей своего города.

Создать эскиз макета паркового пространства или участвовать в коллективной работе по созданию такого макета.

Создать в виде рисунков или объёмных аппликаций из цветной бумаги эскизы разнообразных малых архитектурных форм, наполняющих городское пространство.

Придумать и нарисовать (или выполнить в технике бумагопластики) транспортное средство.

Выполнить творческий рисунок — создать образ своего города или села или участвовать в коллективной работе по созданию образа своего города или села (в виде коллажа).

## **Модуль «Восприятие произведений искусства»**

Рассматривать и обсуждать содержание работы художника, ценностно и эстетически относиться к иллюстрациям известных отечественных художников детских книг, получая различную визуальную информацию; знать имена нескольких художников детской книги.

Рассматривать и анализировать архитектурные постройки своего города (села), характерные особенности улиц и площадей, выделять центральные по архитектуре здания и обсуждать их архитектурные особенности; приобретать представления, аналитический и эмоциональный опыт восприятия наиболее известных памятников архитектуры Москвы и Санкт-Петербурга (для жителей регионов на основе фотографий, телепередач и виртуальных путешествий), уметь обсуждать увиденные памятники.

Знать и уметь объяснять назначение основных видов пространственных искусств: изобразительных видов искусства — живописи, графики, скульптуры; архитектуры, дизайна, декоративно-прикладных видов искусства, а также деятельности художника в кино, в театре, на празднике.

Знать и уметь называть основные жанры живописи, графики и скульптуры, определяемые предметом изображения.

Знать имена крупнейших отечественных художников-пейзажистов: И. И. Шишкина, И. И. Левитана, А. К. Саврасова, В. Д. Поленова, А. И. Куинджи, И. К. Айвазовского и других (по выбору учителя), приобретать представления об их произведениях.

Осуществлять виртуальные интерактивные путешествия в художественные музеи, участвовать в исследовательских квестах, в обсуждении впечатлений от виртуальных путешествий.

Знать имена крупнейших отечественных портретистов: В. И. Сурикова, И. Е. Репина, В. А. Серова и других (по выбору учителя), приобретать представления об их произведениях.

Понимать значение музеев и называть, указывать, где находятся и чему посвящены их коллекции: Государственная Третьяковская галерея, Государственный Эрмитаж, Государственный Русский музей, Государственный музей изобразительных искусств имени А. С. Пушкина.

Знать, что в России много замечательных художественных музеев, иметь представление о коллекциях своих региональных музеев.

## **Модуль «Азбука цифровой графики»**

Осваивать приёмы работы в графическом редакторе с линиями, геометрическими фигурами, инструментами традиционного рисования.

Применять получаемые навыки для усвоения определённых учебных тем, например: исследования свойств ритма и построения ритмических композиций, составления орнаментов путём

различных повторений рисунка узора, простого повторения (раппорт), экспериментируя на свойствах симметрии; создание паттернов.

Осваивать с помощью создания схемы лица человека его конструкцию и пропорции; осваивать с помощью графического редактора схематическое изменение мимики лица.

Осваивать приёмы соединения шрифта и векторного изображения при создании поздравительных открыток, афиши и др.

Осваивать приёмы редактирования цифровых фотографий с помощью компьютерной программы Picture Manager (или другой): изменение яркости, контраста и насыщенности цвета; обрезка изображения, поворот, отражение.

Осуществлять виртуальные путешествия в отечественные художественные музеи и, возможно, знаменитые зарубежные художественные музеи на основе установок и квестов, предложенных учителем.

## **4 КЛАСС**

### **Модуль «Графика»**

Осваивать правила линейной и воздушной перспективы и применять их в своей практической творческой деятельности.

Изучать основные пропорции фигуры человека, пропорциональные отношения отдельных частей фигуры и учиться применять эти знания в своих рисунках.

Приобретать представление о традиционных одеждах разных народов и представление о красоте человека в разных культурах; применять эти знания в изображении персонажей сказаний и легенд или просто представителей народов разных культур.

Создавать зарисовки памятников отечественной и мировой архитектуры.

### **Модуль «Живопись»**

Выполнять живописное изображение пейзажей разных климатических зон (пейзаж гор, пейзаж степной или пустынной зоны, пейзаж, типичный для среднерусской природы).

Передавать в изображении народные представления о красоте человека, создавать образ женщины в русском народном костюме и образ мужчины в народном костюме.

Приобретать опыт создания портретов женских и мужских, портрета пожилого человека, детского портрета или автопортрета, портрета персонажа (по представлению из выбранной культурной эпохи).

Создавать двойной портрет (например, портрет матери и ребёнка).

Приобретать опыт создания композиции на тему «Древнерусский город».

Участвовать в коллективной творческой работе по созданию композиционного панно (аппликации из индивидуальных рисунков) на темы народных праздников (русского народного праздника и традиционных праздников у разных народов), в которых выражается обобщённый образ национальной культуры.

### **Модуль «Скульптура»**

Лепка из пластилина эскиза памятника выбранному герою или участие в коллективной разработке проекта макета мемориального комплекса (работа выполняется после освоения собранного материала о мемориальных комплексах, существующих в нашей стране).

### **Модуль «Декоративно-прикладное искусство»**

Исследовать и делать зарисовки особенностей, характерных для орнаментов разных народов или исторических эпох (особенности символов и стилизованных мотивов); показать в рисунках традиции использования орнаментов в архитектуре, одежде, оформлении предметов быта у разных народов, в разные эпохи.

Изучить и показать в практической творческой работе орнаменты, традиционные мотивы и символы русской народной культуры (в деревянной резьбе и росписи по дереву, вышивке, декоре головных уборов, орнаментах, которые характерны для предметов быта).

Получить представления о красоте русского народного костюма и головных женских уборов, особенностях мужской одежды разных сословий, а также о связи украшения костюма мужчины с родом его занятий и положением в обществе.

Познакомиться с женским и мужским костюмами в традициях разных народов, со своеобразием одежды в разных культурах и в разные эпохи.

## **Модуль «Архитектура»**

Получить представление о конструкции традиционных жилищ у разных народов, об их связи с окружающей природой.

Познакомиться с конструкцией избы — традиционного деревянного жилого дома — и надворных построек; уметь строить из бумаги или изображать конструкцию избы; понимать и уметь объяснять тесную связь декора (украшений) избы с функциональным значением тех же деталей: единство красоты и пользы.

Иметь представления о конструктивных особенностях переносного жилища — юрты.

Иметь знания, уметь объяснять и изображать традиционную конструкцию здания каменного древнерусского храма; знать примеры наиболее значительных древнерусских соборов и где они находятся; иметь представление о красоте и конструктивных особенностях памятников русского деревянного зодчества.

Иметь представления об устройстве и красоте древнерусского города, его архитектурном устройстве и жизни в нём людей.

Знать основные конструктивные черты древнегреческого храма, уметь его изобразить; иметь общее, целостное образное представление о древнегреческой культуре.

Иметь представление об основных характерных чертах храмовых сооружений, характерных для разных культур: готический (романский) собор в европейских городах, буддийская пагода, мусульманская мечеть; уметь изображать их.

Понимать и уметь объяснять, в чём заключается значимость для современных людей сохранения архитектурных памятников и исторического образа своей и мировой культуры.

## **Модуль «Восприятие произведений искусства»**

Формировать восприятие произведений искусства на темы истории и традиций русской отечественной культуры (произведения В. М. Васнецова, А. М. Васнецова, Б. М. Кустодиева, В. И. Сурикова, К. А. Коровина, А. Г. Венецианова, А. П. Рябушкина, И. Я. Билибина и других по выбору учителя).

Иметь образные представления о каменном древнерусском зодчестве (Московский Кремль, Новгородский детинец, Псковский кремль, Казанский кремль и другие с учётом местных архитектурных комплексов, в том числе монастырских), о памятниках русского деревянного зодчества (архитектурный комплекс на острове Кижи).

Узнавать соборы Московского Кремля, Софийский собор в Великом Новгороде, храм Покрова на Нерли.

Уметь называть и объяснять содержание памятника К. Минину и Д. Пожарскому скульптора И. П. Мартоса в Москве.

Знать и узнавать основные памятники наиболее значимых мемориальных ансамблей и уметь объяснять их особое значение в жизни людей (мемориальные ансамбли: Могила Неизвестного Солдата в Москве; памятник-ансамбль «Героям Сталинградской битвы» на Мамаевом кургане; «Воин-освободитель» в берлинском Трептов-парке; Пискаревский мемориал в Санкт-Петербурге и другие по выбору учителя); знать о правилах поведения при посещении мемориальных памятников.

Иметь представления об архитектурных, декоративных и изобразительных произведениях в культуре Древней Греции, других культурах Древнего мира, в том числе Древнего Востока; уметь обсуждать эти произведения.

Узнавать, различать общий вид и представлять основные компоненты конструкции готических (романских) соборов; знать особенности архитектурного устройства мусульманских мечетей; иметь представление об архитектурном своеобразии здания буддийской пагоды.

Приводить примеры произведений великих европейских художников: Леонардо да Винчи, Рафаэля, Рембрандта, Пикассо и других (по выбору учителя).

## **Модуль «Азбука цифровой графики»**

Осваивать правила линейной и воздушной перспективы с помощью графических изображений и их варьирования в компьютерной программе Paint: изображение линии горизонта и точки схода, перспективных сокращений, цветовых и тональных изменений.

Моделировать в графическом редакторе с помощью инструментов геометрических фигур конструкцию традиционного крестьянского деревянного дома (избы) и различные варианты его устройства.



Использовать поисковую систему для знакомства с разными видами деревянного дома на основе избы и традициями и её украшений.

Осваивать строение юрты, моделируя её конструкцию в графическом редакторе с помощью инструментов геометрических фигур, находить в поисковой системе разнообразные модели юрты, её украшения, внешний и внутренний вид юрты.

Моделировать в графическом редакторе с помощью инструментов геометрических фигур конструкции храмовых зданий разных культур (каменный православный собор с закомарами, со сводами-нефами, главой, куполом; готический или романский собор; пагода; мечеть).

Построить пропорции фигуры человека в графическом редакторе с помощью геометрических фигур или на линейной основе; изобразить различные фазы движения, двигая части фигуры (при соответствующих технических условиях создать анимацию схематического движения человека).

Освоить анимацию простого повторяющегося движения изображения в виртуальном редакторе GIF-анимации.

Освоить и проводить компьютерные презентации в программе PowerPoint по темам изучаемого материала, собирая в поисковых системах нужный материал, или на основе собственных фотографий и рисунков; делать шрифтовые надписи наиболее важных определений, названий, положений, которые надо помнить и знать.

Совершать виртуальные тематические путешествия по художественным музеям мира.

## **РАБОЧАЯ ПРОГРАММА ПО УЧЕБНОМУ ПРЕДМЕТУ «МУЗЫКА» ПОЯСНИТЕЛЬНАЯ ЗАПИСКА**

Музыка является неотъемлемой частью культурного наследия, универсальным способом коммуникации. Особенно важна музыка для становления личности младшего школьника — как способ, форма и опыт самовыражения и естественного радостного мировосприятия.

В течение периода начального общего музыкального образования необходимо заложить основы будущей музыкальной культуры личности, сформировать представления о многообразии проявлений музыкального искусства в жизни современного человека и общества. Поэтому в содержании образования должны быть представлены различные пласты музыкального искусства: фольклор, классическая, современная музыка, в том числе наиболее достойные образцы массовой музыкальной культуры (джаз, эстрада, музыка кино и др.). При этом наиболее эффективной формой освоения музыкального искусства является практическое музицирование — пение, игра на доступных музыкальных инструментах, различные формы музыкального движения. В ходе активной музыкальной деятельности происходит постепенное освоение элементов музыкального языка, понимание основных жанровых особенностей, принципов и форм развития музыки.

Программа предусматривает знакомство обучающихся с некоторым количеством явлений, фактов музыкальной культуры (знание музыкальных произведений, фамилий композиторов и исполнителей, специальной терминологии и т. п.). Однако этот уровень содержания обучения не является главным. Значительно более важным является формирование эстетических потребностей, проживание и осознание тех особых мыслей и чувств, состояний, отношений к жизни, самому себе, другим людям, которые несёт в себе музыка как «искусство интонируемого смысла» (Б. В. Асафьев).

Одним из наиболее важных направлений музыкального воспитания является развитие эмоционального интеллекта обучающихся. Через опыт чувственного восприятия и художественного исполнения музыки формируется эмоциональная осознанность, рефлексивная установка личности в целом.

Особая роль в организации музыкальных занятий младших школьников принадлежит игровым формам деятельности, которые рассматриваются как широкий спектр конкретных приёмов и методов, внутренне присущих самому искусству — от традиционных фольклорных игр и театрализованных представлений к звуковым импровизациям, направленным на освоение жанровых особенностей, элементов музыкального языка, композиционных принципов.

### **ЦЕЛИ И ЗАДАЧИ изучения учебного предмета «музыка»**

Музыка жизненно необходима для полноценного развития младших школьников. Признание самоценности творческого развития человека, уникального вклада искусства в образование и воспитание делает неприменимыми критерии утилитарности.

Основная цель реализации программы — воспитание музыкальной культуры как части всей духовной культуры обучающихся. Основным содержанием музыкального обучения и воспитания является личный и коллективный опыт проживания и осознания специфического комплекса эмоций, чувств, образов, идей, порождаемых ситуациями эстетического восприятия (постижение мира через переживание, самовыражение через творчество, духовно-нравственное становление, воспитание чуткости к внутреннему миру другого человека через опыт сотворчества и сопереживания).

В процессе конкретизации учебных целей их реализация осуществляется по следующим направлениям:

- 1) становление системы ценностей обучающихся в единстве эмоциональной и познавательной сферы;
- 2) развитие потребности в общении с произведениями искусства, осознание значения музыкального искусства как универсального языка общения, художественного отражения многообразия жизни;
- 3) формирование творческих способностей ребёнка, развитие внутренней мотивации к музицированию.

Важнейшими задачами в начальной школе являются:

1. Формирование эмоционально-ценностной отзывчивости на прекрасное в жизни и в искусстве.
2. Формирование позитивного взгляда на окружающий мир, гармонизация взаимодействия с природой, обществом, самим собой через доступные формы музицирования.
3. Формирование культуры осознанного восприятия музыкальных образов. Приобщение к общечеловеческим духовным ценностям через собственный внутренний опыт эмоционального переживания.
4. Развитие эмоционального интеллекта в единстве с другими познавательными и регулятивными универсальными учебными действиями. Развитие ассоциативного мышления и продуктивного воображения.
5. Овладение предметными умениями и навыками в различных видах практического музицирования. Введение ребёнка в искусство через разнообразие видов музыкальной деятельности, в том числе:
  - а) Слушание (воспитание грамотного слушателя);
  - б) Исполнение (пение, игра на доступных музыкальных инструментах);
  - в) Сочинение (элементы импровизации, композиции, аранжировки);
  - г) Музыкальное движение (пластическое интонирование, танец, двигательное моделирование и др.);
  - д) Исследовательские и творческие проекты.
6. Изучение закономерностей музыкального искусства: интонационная и жанровая природа музыки, основные выразительные средства, элементы музыкального языка.
7. Воспитание уважения к цивилизационному наследию России; присвоение интонационно-образного строя отечественной музыкальной культуры.
8. Расширение кругозора, воспитание любознательности, интереса к музыкальной культуре других стран, культур, времён и народов.

#### МЕСТО УЧЕБНОГО ПРЕДМЕТА «МУЗЫКА» В УЧЕБНОМ ПЛАНЕ

В соответствии с Федеральным государственным образовательным стандартом начального общего образования учебный предмет «Музыка» входит в предметную область «Искусство», является обязательным для изучения и преподаётся в начальной школе с 1 по 4 класс включительно.

Программа составлена на основе модульного принципа построения учебного материала и допускает вариативный подход к очередности изучения модулей, принципам компоновки учебных тем, форм и методов освоения содержания.

Содержание предмета «Музыка» структурно представлено восемью модулями (тематическими линиями), обеспечивающими преемственность с образовательной программой дошкольного и основного общего образования, непрерывность изучения предмета и образовательной области «Искусство» на протяжении всего курса школьного обучения:

- модуль № 1 «Народная музыка России»;
- модуль № 2 «Классическая музыка»;
- модуль № 3 «Музыка в жизни человека» вариативные:

модуль № 4 «Музыка народов мира»;  
модуль № 5 «Духовная музыка»;  
модуль № 6 «Музыка театра и кино»;  
модуль № 7 «Современная музыкальная культура»;  
модуль № 8 «Музыкальная грамота»

Каждый модуль состоит из нескольких тематических блоков. Модульный принцип допускает перестановку блоков, перераспределение количества учебных часов между блоками.

Общее количество — не менее 135 часов (33 часа в 1 классе и по 34 часа в год во 2—4 классах).

Изучение предмета «Музыка» предполагает активную социокультурную деятельность обучающихся, участие в музыкальных праздниках, конкурсах, концертах, театрализованных действиях, в том числе основанных на межпредметных связях с такими дисциплинами образовательной программы, как «Изобразительное искусство», «Литературное чтение», «Окружающий мир», «Основы религиозной культуры и светской этики», «Иностранный язык» и др.

## СОДЕРЖАНИЕ УЧЕБНОГО ПРЕДМЕТА «МУЗЫКА»

### Модуль № 1 «Народная музыка России».

Данный модуль является одним из наиболее значимых. Цели воспитания национальной и гражданской идентичности, а также принцип «вхождения в музыку от родного порога» предполагают, что отправной точкой для освоения всего богатства и разнообразия музыки должна быть музыкальная культура родного края, своего народа, других народов нашей страны. Необходимо обеспечить глубокое и содержательное освоение основ традиционного фольклора, отталкиваясь в первую очередь от материнского и детского фольклора, календарных обрядов и праздников. Особое внимание необходимо уделить подлинному, аутентичному звучанию народной музыки, научить детей отличать настоящую народную музыку от эстрадных шоу-программ, эксплуатирующих фольклорный колорит.

*Край, в котором ты живёшь.*

Содержание: музыкальные традиции малой Родины. Песни, обряды, музыкальные инструменты.

Виды деятельности обучающихся:

разучивание, исполнение образцов традиционного фольклора своей местности, песен, посвящённых своей малой родине, песен композиторов-земляков;

диалог с учителем о музыкальных традициях своего родного края;

вариативно: просмотр видеofilма о культуре родного края; посещение краеведческого музея; посещение этнографического спектакля, концерта.

*Русский фольклор.*

Содержание: русские народные песни (трудовые, хороводные). Детский фольклор (игровые, заклички, потешки, считалки, прибаутки).

Виды деятельности обучающихся:

разучивание, исполнение русских народных песен разных жанров; участие в коллективной традиционной музыкальной игре (по выбору учителя могут быть освоены игры «Бояре», «Плетень», «Бабка-ёжка», «Заинька» и другие);

сочинение мелодий, вокальная импровизация на основе текстов игрового детского фольклора;

вариативно: ритмическая импровизация, исполнение аккомпанемента на простых ударных (ложки) и духовых (свирель) инструментах к изученным народным песням;

*Русские народные музыкальные инструменты.*

Содержание: народные музыкальные инструменты (балалайка, рожок, свирель, гусли, гармонь, ложки). Инструментальные наигрыши. Плясовые мелодии. Виды деятельности обучающихся:

знакомство с внешним видом, особенностями исполнения и звучания русских народных инструментов;

определение на слух тембров инструментов; классификация на группы духовых, ударных, струнных; музыкальная викторина на знание тембров народных инструментов; двигательная игра - импровизация-подражание игре на музыкальных инструментах;

слушание фортепианных пьес композиторов, исполнение песен, в которых присутствуют звукоизобразительные элементы, подражание голосам народных инструментов;

вариативно: просмотр видеофильма о русских музыкальных инструментах; посещение музыкального или краеведческого музея; освоение простейших навыков игры на свирели, ложках.

*Сказки, мифы и легенды.*

Содержание: народные сказители. Русские народные сказания, былины. Сказки и легенды о музыке и музыкантах.

Виды деятельности обучающихся:

знакомство с манерой оказывания нараспев;

слушание сказок, былин, эпических сказаний, рассказываемых нараспев;

в инструментальной музыке определение на слух музыкальных интонаций речитативного характера;

создание иллюстраций к прослушанным музыкальным и литературным произведениям;

вариативно: знакомство с эпосом народов России (по выбору учителя: отдельные сказания или примеры из эпоса народов России, например, якутского Олонхо, карело-финской Калевалы, калмыцкого Джангара, Нартского эпоса); просмотр фильмов, мультфильмов, созданных на основе былин, сказаний; речитативная импровизация - чтение нараспев фрагмента сказки, былины.

*Жанры музыкального фольклора.*

Содержание: фольклорные жанры, общие для всех народов: лирические, трудовые, колыбельные песни, танцы и пляски. Традиционные музыкальные инструменты.

Виды деятельности обучающихся:

различение на слух контрастных по характеру фольклорных жанров: колыбельная, трудовая, лирическая, плясовая;

определение, характеристика типичных элементов музыкального языка (темп, ритм, мелодия, динамика), состава исполнителей;

определение тембра музыкальных инструментов, отнесение к одной из групп (духовые, ударные, струнные);

разучивание, исполнение песен разных жанров, относящихся к фольклору разных народов Российской Федерации;

импровизации, сочинение к ним ритмических аккомпанементов (звучащими жестами, на ударных инструментах);

вариативно: исполнение на клавишных или духовых инструментах (свирель) мелодий народных песен, прослеживание мелодии по нотной записи.

*Народные праздники.*

Содержание: обряды, игры, хороводы, праздничная символика - на примере одного или нескольких народных праздников (по выбору учителя внимание обучающихся может быть сосредоточено на русских традиционных народных праздниках (Рождество, Осенины, Масленица, Троица) и (или) праздниках других народов России (Сабантуй, Байрам, Навруз, Ысыях).

Виды деятельности обучающихся:

знакомство с праздничными обычаями, обрядами, бытовавшими ранее и сохранившимися сегодня у различных народностей Российской Федерации;

разучивание песен, реконструкция фрагмента обряда, участие в коллективной традиционной игре (по выбору учителя могут быть освоены традиционные игры территориально близких или, наоборот, далёких регионов Российской Федерации);

вариативно: просмотр фильма (мультфильма), рассказывающего о символике фольклорного праздника;

посещение театра, театрализованного представления;

участие в народных гуляньях на улицах родного города, посёлка.

*Первые артисты, народный театр.*

Содержание: скоморохи. Ярмарочный балаган. Вертеп.

Виды деятельности обучающихся:

чтение учебных, справочных текстов по теме;

диалог с учителем;

разучивание, исполнение скоморошин;

вариативно: просмотр фильма (мультфильма), фрагмента музыкального спектакля;

творческий проект - театрализованная постановка.

*Фольклор народов России.*

Содержание: музыкальные традиции, особенности народной музыки республик Российской Федерации (по выбору учителя может быть представлена культура 2-3 регионов Российской Федерации. Особое внимание следует уделить как наиболее распространённым чертам, так и уникальным самобытным явлениям, например: тувинское горловое пение, кавказская лезгинка, якутский варган, пентатонные лады в музыке республик Поволжья, Сибири). Жанры, интонации, музыкальные инструменты, музыканты-исполнители.

Виды деятельности обучающихся:

знакомство с особенностями музыкального фольклора различных народностей Российской Федерации;

определение характерных черт, характеристика типичных элементов музыкального языка (ритм, лад, интонации);

разучивание песен, танцев, импровизация ритмических аккомпанементов на ударных инструментах;

вариативно: исполнение на доступных клавишных или духовых инструментах (свирель) мелодий народных песен, прослеживание мелодии по нотной записи;

творческие, исследовательские проекты, школьные фестивали, посвящённые музыкальному творчеству народов России.

*Фольклор в творчестве профессиональных музыкантов.*

Содержание: собиратели фольклора. Народные мелодии в обработке композиторов.

Народные жанры, интонации как основа для композиторского творчества.

Виды деятельности обучающихся: диалог с учителем о значении фольклористики; чтение учебных, популярных текстов о собирателях фольклора; слушание музыки, созданной композиторами на основе народных жанров и интонаций;

определение приёмов обработки, развития народных мелодий; разучивание, исполнение народных песен в композиторской обработке; сравнение звучания одних и тех же мелодий в народном и композиторском варианте;

обсуждение аргументированных оценочных суждений на основе сравнения; вариативно: аналогии с изобразительным искусством - сравнение фотографий подлинных образцов народных промыслов (гжель, хохлома, Городецкая роспись) с творчеством современных художников, модельеров, дизайнеров, работающих в соответствующих техниках росписи.

## **Модуль № 2 «Классическая музыка».**

Данный модуль является одним из важнейших. Шедевры мировой музыкальной классики составляют золотой фонд музыкальной культуры. Проверенные временем образцы камерных и симфонических сочинений позволяют раскрыть перед обучающимися богатую палитру мыслей и чувств, воплощённую в звуках музыкальным гением великих композиторов, воспитывать их музыкальный вкус на подлинно художественных произведениях.

*Композитор - исполнитель - слушатель.*

Содержание: композитор, исполнитель, особенности их деятельности, творчества. Умение слушать музыку. Концерт, концертный зал. Правила поведения в концертном зале.

Виды деятельности обучающихся: просмотр видеозаписи

концерта; слушание музыки, рассматривание

иллюстраций; диалог с учителем по теме занятия;

«Я - исполнитель» (игра - имитация исполнительских движений);

игра «Я - композитор» (сочинение небольших попевок, мелодических фраз);

освоение правил поведения на концерте;

вариативно: «Как на концерте» - выступление учителя или одноклассника, обучающегося в музыкальной школе, с исполнением краткого музыкального произведения; посещение концерта классической музыки.

#### *Композиторы - детям.*

Содержание: детская музыка П.И. Чайковского, С.С. Прокофьева, Д.Б. Кабалевского и других композиторов. Понятие жанра. Песня, танец, марш.

Виды деятельности обучающихся:

слушание музыки, определение основного характера, музыкальновыразительных средств, использованных композитором; подбор эпитетов, иллюстраций к музыке; определение жанра; музыкальная викторина;

вариативно: вокализация, исполнение мелодий инструментальных пьес со словами; разучивание, исполнение песен; сочинение ритмических аккомпанементов (с помощью звучащих жестов или ударных и шумовых инструментов) к пьесам маршевого и танцевального характера.

#### *Оркестр.*

Содержание: оркестр - большой коллектив музыкантов. Дирижёр, партитура, репетиция.

Жанр концерта - музыкальное соревнование солиста с оркестром.

Виды деятельности обучающихся: слушание музыки в исполнении оркестра; просмотр видеозаписи; диалог с учителем о роли дирижёра;

«Я - дирижёр» - игра-имитация дирижёрских жестов во время звучания музыки;

разучивание и исполнение песен соответствующей тематики; вариативно: знакомство с принципом расположения партий в партитуре; работа по группам - сочинение своего варианта ритмической партитуры.

#### *Музыкальные инструменты. Фортепиано.*

Содержание: рояль и пианино, история изобретения фортепиано, «секрет» названия инструмента (форте + пиано). «Предки» и «наследники» фортепиано (клавесин, синтезатор).

Виды деятельности обучающихся:

знакомство с многообразием красок фортепиано;

слушание фортепианных пьес в исполнении известных пианистов;

«Я - пианист» - игра-имитация исполнительских движений во время звучания музыки;

слушание детских пьес на фортепиано в исполнении учителя;

демонстрация возможностей инструмента (исполнение одной и той же пьесы тихо и громко, в разных регистрах, разными штрихами);

вариативно: посещение концерта фортепианной музыки; разбираем инструмент - наглядная демонстрация внутреннего устройства акустического пианино; «Паспорт инструмента» - исследовательская работа, предполагающая подсчёт параметров (высота, ширина, количество клавиш, педалей).

#### *Музыкальные инструменты. Флейта.*

Содержание: предки современной флейты, легенда о нимфе Сиринкс, музыка для флейты соло, флейты в сопровождении фортепиано, оркестра (например, «Шутка» И.С. Баха, «Мелодия» из оперы «Орфей и Эвридика» К.В. Глюка, «Сиринкс» К. Дебюсси).

Виды деятельности обучающихся:

знакомство с внешним видом, устройством и тембрами классических музыкальных инструментов;

слушание музыкальных фрагментов в исполнении известных музыкантов-инструменталистов;

чтение учебных текстов, сказок и легенд, рассказывающих о музыкальных инструментах, истории их появления.

#### *Музыкальные инструменты. Скрипка, виолончель.*

Содержание: певучесть тембров струнных смычковых инструментов, композиторы, сочинявшие скрипичную музыку, знаменитые исполнители, мастера, изготавливавшие инструменты.

Виды деятельности обучающихся:

игра-имитация исполнительских движений во время звучания музыки;

музыкальная викторина на знание конкретных произведений и их авторов, определения тембров звучащих инструментов;

разучивание, исполнение песен, посвящённых музыкальным инструментам;

вариативно: посещение концерта инструментальной музыки; «Паспорт инструмента» - исследовательская работа, предполагающая описание внешнего вида и особенностей звучания инструмента, способов игры на нём.

#### *Вокальная музыка.*

Содержание: человеческий голос - самый совершенный инструмент, бережное отношение к своему голосу, известные певцы, жанры вокальной музыки: песни, вокализы, романсы, арии из опер. Кантата. Песня, романс, вокализ, кант. Виды деятельности обучающихся:

определение на слух типов человеческих голосов (детские, мужские, женские), тембров голосов профессиональных вокалистов; знакомство с жанрами вокальной музыки; слушание вокальных произведений композиторов-классиков; освоение комплекса дыхательных, артикуляционных упражнений; вокальные упражнения на развитие гибкости голоса, расширения его диапазона;

проблемная ситуация: что значит красивое пение;

музыкальная викторина на знание вокальных музыкальных произведений и их авторов;

разучивание, исполнение вокальных произведений композиторов-классиков; вариативно:

посещение концерта вокальной музыки; школьный конкурс юных вокалистов.

#### *Инструментальная музыка.*

Содержание: жанры камерной инструментальной музыки: этюд, пьеса. Альбом. Цикл. Сюита. Соната. Квартет.

Виды деятельности обучающихся:

знакомство с жанрами камерной инструментальной музыки; слушание

произведений композиторов-классиков; определение комплекса

выразительных средств; описание своего впечатления от восприятия;

музыкальная викторина;

вариативно: посещение концерта инструментальной музыки; составление

словаря музыкальных жанров.

#### *Программная музыка.*

Содержание: программное название, известный сюжет, литературный эпиграф.

Виды деятельности обучающихся: слушание

произведений программной музыки;

обсуждение музыкального образа, музыкальных средств, использованных композитором;

вариативно: рисование образов программной музыки; сочинение небольших миниатюр (вокальные или инструментальные импровизации) по заданной программе.

#### *Симфоническая музыка.*

Содержание: симфонический оркестр, тембры, группы инструментов, симфония, симфоническая картина.

Виды деятельности обучающихся:

знакомство с составом симфонического оркестра, группами инструментов; определение на слух тембров инструментов симфонического оркестра; слушание фрагментов

симфонической музыки;

«дирижирование» оркестром;

музыкальная викторина;

вариативно: посещение концерта симфонической музыки; просмотр фильма об устройстве оркестра.

#### *Русские композиторы-классики.*

Содержание: творчество выдающихся отечественных композиторов.

Виды деятельности обучающихся:

знакомство с творчеством выдающихся композиторов, отдельными фактами из их биографии;

слушание музыки;

фрагменты вокальных, инструментальных, симфонических сочинений; круг характерных

образов (картины природы, народной жизни, истории); характеристика музыкальных образов, музыкально-выразительных средств; наблюдение за развитием музыки; определение жанра, формы; чтение учебных текстов и художественной литературы биографического характера; вокализация тем инструментальных сочинений; разучивание, исполнение доступных вокальных сочинений; вариативно: посещение концерта; просмотр биографического фильма.

*Европейские композиторы-классики.*

Содержание: творчество выдающихся зарубежных композиторов.

Виды деятельности обучающихся:

знакомство с творчеством выдающихся композиторов, отдельными фактами из их биографии;

слушание музыки;

фрагменты вокальных, инструментальных, симфонических сочинений; круг характерных образов (картины природы, народной жизни, истории); характеристика музыкальных образов, музыкально-выразительных средств; наблюдение за развитием музыки; определение жанра, формы;

чтение учебных текстов и художественной литературы биографического характера; вокализация тем инструментальных сочинений; разучивание, исполнение доступных вокальных сочинений; вариативно: посещение концерта; просмотр биографического фильма.

*Мастерство исполнителя.*

Содержание: творчество выдающихся исполнителей-певцов, инструменталистов, дирижёров. Консерватория, филармония, Конкурс имени П.И. Чайковского.

Виды деятельности обучающихся:

знакомство с творчеством выдающихся исполнителей классической музыки;

изучение программ, афиш консерватории, филармонии; сравнение нескольких интерпретаций одного и того же произведения в исполнении разных музыкантов;

беседа на тему «Композитор - исполнитель - слушатель»;

вариативно: посещение концерта классической музыки; создание коллекции записей любимого исполнителя.

**Модуль № 3 «Музыка в жизни человека».**

Главное содержание данного модуля сосредоточено вокруг рефлексивного исследования обучающимися психологической связи музыкального искусства и внутреннего мира человека. Основным результатом его освоения является развитие эмоционального интеллекта обучающихся, расширение спектра переживаемых чувств и их оттенков, осознание собственных душевных движений, способность к сопереживанию как при восприятии произведений искусства, так и в непосредственном общении с другими людьми. Формы бытования музыки, типичный комплекс выразительных средств музыкальных жанров выступают как обобщённые жизненные ситуации, порождающие различные чувства и настроения. Сверхзадача модуля - воспитание чувства прекрасного, пробуждение и развитие эстетических потребностей.

*Красота и вдохновение.*

Содержание: стремление человека к красоте. Особое состояние - вдохновение. Музыка - возможность вместе переживать вдохновение, наслаждаться красотой. Музыкальное единство людей - хор, хоровод.

Виды деятельности обучающихся:

диалог с учителем о значении красоты и вдохновения в жизни человека; слушание музыки, концентрация на её восприятии, своём внутреннем состоянии;

двигательная импровизация под музыку лирического характера «Цветы распускаются под музыку»;

выстраивание хорового унисона - вокального и психологического; одновременное взятие и снятие звука, навыки певческого дыхания по руке

дирижёра;

разучивание, исполнение красивой песни;



вариативно: разучивание хоровода

*Музыкальные пейзажи.*

Содержание: образы природы в музыке, настроение музыкальных пейзажей, чувства человека, любующегося природой. Музыка - выражение глубоких чувств, тонких оттенков настроения, которые трудно передать словами.

Виды деятельности обучающихся:

слушание произведений программной музыки, посвящённой образам природы;

подбор эпитетов для описания настроения, характера музыки; сопоставление музыки с произведениями изобразительного искусства; двигательная импровизация, пластическое интонирование; разучивание, одухотворенное исполнение песен о природе, её красоте; вариативно: рисование «услышанных» пейзажей и (или) абстрактная живопись - передача настроения цветом, точками, линиями; игра-импровизация «Угадай моё настроение».

*Музыкальные портреты.*

Содержание: музыка, передающая образ человека, его походку, движения, характер, манеру речи. «Портреты», выраженные в музыкальных интонациях.

Виды деятельности обучающихся:

слушание произведений вокальной, программной инструментальной музыки, посвящённой образам людей, сказочных персонажей;

подбор эпитетов для описания настроения, характера музыки; сопоставление музыки с произведениями изобразительного искусства; двигательная импровизация в образе героя музыкального произведения; разучивание, характерное исполнение песни - портретной зарисовки; вариативно: рисование, лепка героя музыкального произведения; игра- импровизация «Угадай мой характер»; инсценировка - импровизация в жанре кукольного (теневого) театра с помощью кукол, силуэтов.

*Какой же праздник без музыки?*

Содержание: музыка, создающая настроение праздника. Музыка в цирке, на уличном шествии, спортивном празднике.

Виды деятельности обучающихся:

диалог с учителем о значении музыки на празднике;

слушание произведений торжественного, праздничного характера;

«дирижирование» фрагментами произведений;

конкурс на лучшего «дирижёра»;

разучивание и исполнение тематических песен к ближайшему празднику; проблемная ситуация: почему на праздниках обязательно звучит музыка; вариативно: запись видеозаписи с музыкальным поздравлением; групповые творческие шуточные двигательные импровизации «Цирковая труппа».

*Танцы, игры и веселье.*

Содержание: музыка - игра звуками. Танец - искусство и радость движения. Примеры популярных танцев.

Виды деятельности обучающихся: слушание, исполнение

музыки скерцозного характера; разучивание, исполнение

танцевальных движений; танец-игра;

рефлексия собственного эмоционального состояния после участия в танцевальных композициях и импровизациях;

проблемная ситуация: зачем люди танцуют;

ритмическая импровизация в стиле определённого танцевального жанра;

*Музыка на войне, музыка о войне.*

Содержание: военная тема в музыкальном искусстве. Военные песни, марши, интонации, ритмы, тембры (призывная кварта, пунктирный ритм, тембры малого барабана, трубы). Песни Великой Отечественной войны - песни Великой Победы. Виды деятельности обучающихся:

чтение учебных и художественных текстов, посвящённых песням Великой Отечественной войны;

слушание, исполнение песен Великой Отечественной войны, знакомство с историей их сочинения и исполнения;

обсуждение в классе, ответы на вопросы: какие чувства вызывают песни Великой Победы, почему? Как музыка, песни помогали российскому народу одержать победу в Великой Отечественной войне?

*Главный музыкальный символ.*

Содержание: гимн России - главный музыкальный символ нашей страны. Традиции исполнения Гимна России. Другие гимны.

Виды деятельности обучающихся: разучивание, исполнение Гимна Российской Федерации; знакомство с историей создания, правилами исполнения; просмотр видеозаписей парада, церемонии награждения спортсменов; чувство гордости, понятия достоинства и чести;

обсуждение этических вопросов, связанных с государственными символами страны; разучивание, исполнение Гимна своей республики, города, школы.

*Искусство времени.*

Содержание: музыка - временное искусство. Погружение в поток музыкального звучания. Музыкальные образы движения, изменения и развития. Виды деятельности обучающихся:

слушание, исполнение музыкальных произведений, передающих образ непрерывного движения;

наблюдение за своими телесными реакциями (дыхание, пульс, мышечный тонус) при восприятии музыки;

проблемная ситуация: как музыка воздействует на человека; вариативно: программная ритмическая или инструментальная импровизация «Поезд», «Космический корабль».

#### **Модуль № 4 «Музыка народов мира».**

Данный модуль является продолжением и дополнением модуля «Народная музыка России». «Между музыкой моего народа и музыкой других народов нет непреходимых границ» - тезис, выдвинутый Д.Б. Кабалевским во второй половине XX века, остаётся по-прежнему актуальным. Интонационная и жанровая близость фольклора разных народов.

*Певец своего народа.*

Содержание: интонации народной музыки в творчестве зарубежных композиторов - ярких представителей национального музыкального стиля своей страны.

Виды деятельности обучающихся: знакомство с творчеством композиторов; сравнение их сочинений с народной музыкой;

определение формы, принципа развития фольклорного музыкального материала; вокализация наиболее ярких тем инструментальных сочинений; разучивание, исполнение доступных вокальных сочинений; вариативно: исполнение на клавишных или духовых инструментах композиторских мелодий, прослеживание их по нотной записи;

творческие, исследовательские проекты, посвящённые выдающимся композиторам.

*Музыка стран ближнего зарубежья*

Содержание: фольклор и музыкальные традиции стран ближнего зарубежья (песни, танцы, обычаи, музыкальные инструменты). Музыкальные традиции и праздники, народные инструменты и жанры. Славянские музыкальные традиции. Кавказские мелодии и ритмы. Композиторы и музыканты-исполнители стран ближнего зарубежья. Близость музыкальной культуры этих стран с российскими республиками.

Виды деятельности обучающихся:

знакомство с особенностями музыкального фольклора народов других стран; определение характерных черт, типичных элементов музыкального языка (ритм, лад, интонации);

знакомство с внешним видом, особенностями исполнения и звучания народных инструментов;

определение на слух тембров инструментов; классификация на группы духовых, ударных, струнных; музыкальная викторина на знание тембров народных инструментов; двигательная игра - импровизация-подражание игре на музыкальных инструментах;

сравнение интонаций, жанров, ладов, инструментов других народов с фольклорными элементами народов России;

разучивание и исполнение песен, танцев, сочинение, импровизация ритмических

аккомпанементов к ним (с помощью звучащих жестов или на ударных инструментах);

вариативно: исполнение на клавишных или духовых инструментах народных мелодий, прослеживание их по нотной записи;

творческие, исследовательские проекты, школьные фестивали, посвящённые музыкальной культуре народов мира.

#### *Музыка стран дальнего зарубежья*

Содержание: музыка народов Европы. Танцевальный и песенный фольклор европейских народов. Канон. Странствующие музыканты. Карнавал. Музыка Испании и Латинской Америки. Фламенко. Искусство игры на гитаре, кастаньеты, латиноамериканские ударные инструменты. Танцевальные жанры (по выбору учителя могут быть представлены болеро, фанданго, хота, танго, самба, румба, ча-ча-ча, сальса, босса-нова и другие).

Смешение традиций и культур в музыке Северной Америки.

Музыка Японии и Китая. Древние истоки музыкальной культуры стран Юго-Восточной Азии. Императорские церемонии, музыкальные инструменты. Пентатоника.

Музыка Средней Азии. Музыкальные традиции и праздники, народные инструменты и современные исполнители Казахстана, Киргизии, и других стран региона.

Виды деятельности обучающихся:

знакомство с особенностями музыкального фольклора народов других стран; определение характерных черт, типичных элементов музыкального языка (ритм, лад, интонации);

знакомство с внешним видом, особенностями исполнения и звучания народных инструментов;

определение на слух тембров инструментов; классификация на группы духовых, ударных, струнных; музыкальная викторина на знание тембров народных инструментов; двигательная игра - импровизация-подражание игре на музыкальных инструментах;

сравнение интонаций, жанров, ладов, инструментов других народов с фольклорными элементами народов России;

разучивание и исполнение песен, танцев, сочинение, импровизация ритмических аккомпанементов к ним (с помощью звучащих жестов или на ударных инструментах);

вариативно: исполнение на клавишных или духовых инструментах народных мелодий, прослеживание их по нотной записи;

творческие, исследовательские проекты, школьные фестивали, посвящённые музыкальной культуре народов мира.

#### *Диалог культур.*

Содержание: образы, интонации фольклора других народов и стран в музыке отечественных и иностранных композиторов (в том числе образы других культур в музыке русских композиторов и русские музыкальные цитаты в творчестве зарубежных композиторов).

Виды деятельности обучающихся: знакомство с

творчеством композиторов; сравнение их сочинений

с народной музыкой;

определение формы, принципа развития фольклорного музыкального материала;

вокализация наиболее ярких тем инструментальных сочинений;

разучивание, исполнение доступных вокальных сочинений;

вариативно: исполнение на клавишных или духовых инструментах композиторских мелодий, прослеживание их по нотной записи;

творческие, исследовательские проекты, посвящённые выдающимся композиторам.

#### **Модуль № 5 «Духовная музыка»**

Музыкальная культура России на протяжении нескольких столетий была представлена тремя главными направлениями - музыкой народной, духовной и светской. В рамках религиозной культуры были созданы подлинные шедевры музыкального искусства. Изучение данного модуля поддерживает баланс, позволяет в рамках календарно-тематического планирования представить обучающимся максимально широкую сферу бытования музыкального искусства. Однако знакомство с отдельными произведениями, шедеврами духовной музыки возможно и в рамках изучения других модулей.

### *Звучание храма.*

Содержание: колокола, колокольные звоны (благовест, трезвон и другие), звонарские приговорки. Колокольность в музыке русских композиторов.

Виды деятельности обучающихся:

обобщение жизненного опыта, связанного со звучанием колоколов;

диалог с учителем о традициях изготовления колоколов, значении колокольного звона;

знакомство с видами колокольных звонов;

слушание музыки русских композиторов с ярко выраженным изобразительным элементом колокольности (по выбору учителя могут звучать фрагменты из музыкальных произведений М.П. Мусоргского, П.И. Чайковского, М.И. Глинки, С.В. Рахманинова и другие);

выявление, обсуждение характера, выразительных средств, использованных композитором;

двигательная импровизация - имитация движений звонаря на колокольне;

ритмические и артикуляционные упражнения на основе звонарских

приговорок;

вариативно: просмотр документального фильма о колоколах; сочинение, исполнение на фортепиано, синтезаторе или металлофонах композиции (импровизации), имитирующей звучание колоколов.

### *Песни верующих.*

Содержание: молитва, хорал, песнопение, духовный стих. Образы духовной музыки в творчестве композиторов-классиков.

Виды деятельности обучающихся:

слушание, разучивание, исполнение вокальных произведений религиозного содержания;

диалог с учителем о характере музыки, манере исполнения, выразительных средствах;

знакомство с произведениями светской музыки, в которых воплощены молитвенные интонации, используется хоральный склад звучания;

вариативно: просмотр документального фильма о значении молитвы; рисование по мотивам прослушанных музыкальных произведений.

### *Инструментальная музыка в церкви.*

Содержание: орган и его роль в богослужении. Творчество И.С. Баха.

Виды деятельности обучающихся:

чтение учебных и художественных текстов, посвящённых истории создания, устройству органа, его роли в католическом и протестантском богослужении; ответы на вопросы учителя; слушание органной музыки И.С. Баха;

описание впечатления от восприятия, характеристика музыкальновыразительных средств;

игровая имитация особенностей игры на органе (во время слушания); звуковое исследование - исполнение (учителем) на синтезаторе знакомых музыкальных произведений тембром органа;

наблюдение за трансформацией музыкального образа;

вариативно: посещение концерта органной музыки; рассматривание

иллюстраций, изображений органа; проблемная ситуация - выдвижение гипотез о принципах работы этого музыкального инструмента; просмотр познавательного фильма об органе; литературное, художественное творчество на основе музыкальных впечатлений от восприятия органной музыки.

### *Искусство Русской православной церкви.*

Содержание: музыка в православном храме. Традиции исполнения, жанры (тропарь, стихира, величание и другие). Музыка и живопись, посвящённые святым. Образы Христа, Богородицы.

Виды деятельности обучающихся:

разучивание, исполнение вокальных произведений религиозной тематики, сравнение церковных мелодий и народных песен, мелодий светской музыки;

прослеживание исполняемых мелодий по нотной записи;

анализ типа мелодического движения, особенностей ритма, темпа, динамики; сопоставление произведений музыки и живописи, посвящённых святым, Христу,

Богородице;

вариативно: посещение храма; поиск в Интернете информации о Крещении Руси, святых, об иконах.

#### *Религиозные праздники.*

Содержание: праздничная служба, вокальная (в том числе хоровая) музыка религиозного содержания (по выбору: на религиозных праздниках той конфессии, которая наиболее почитаема в данном регионе Российской Федерации. В рамках православной традиции возможно рассмотрение традиционных праздников с точки зрения, как религиозной символики, так и фольклорных традиций (например: Рождество, Троица, Пасха). Рекомендуется знакомство с фрагментами литургической музыки русских композиторов-классиков (С.В. Рахманинов, П.И. Чайковский и других композиторов).

Виды деятельности обучающихся:

слушание музыкальных фрагментов праздничных богослужений, определение характера музыки, её религиозного содержания;

разучивание (с использованием нотного текста), исполнение доступных вокальных произведений духовной музыки;

вариативно: просмотр фильма, посвящённого религиозным праздникам; посещение концерта духовной музыки; исследовательские проекты, посвящённые музыке религиозных праздников.

#### **Модуль № 6 «Музыка театра и кино».**

Модуль «Музыка театра и кино» тесно переплетается с модулем «Классическая музыка», может стыковаться по ряду произведений с модулями «Современная музыка» (мюзикл), «Музыка в жизни человека» (музыкальные портреты). Для данного модуля особенно актуально сочетание различных видов урочной и внеурочной деятельности, таких как театрализованные постановки силами обучающихся, посещение музыкальных театров, коллективный просмотр фильмов.

#### *Музыкальная сказка на сцене, на экране.*

Содержание: характеры персонажей, отражённые в музыке. Тембр голоса. Соло. Хор, ансамбль.

Виды деятельности обучающихся:

видеосмотр музыкальной сказки;

обсуждение музыкально-выразительных средств, передающих повороты сюжета, характеры героев;

игра-викторина «Угадай по голосу»;

разучивание, исполнение отдельных номеров из детской оперы, музыкальной сказки;

вариативно: постановка детской музыкальной сказки, спектакль для родителей; творческий проект «Озвучиваем мультфильм».

#### *Театр оперы и балета.*

Содержание: особенности музыкальных спектаклей. Балет. Опера. Солисты, хор, оркестр, дирижёр в музыкальном спектакле.

Виды деятельности обучающихся:

знакомство со знаменитыми музыкальными театрами;

просмотр фрагментов музыкальных спектаклей с комментариями учителя;

определение особенностей балетного и оперного спектакля; тесты или кроссворды на освоение специальных терминов; танцевальная импровизация под музыку фрагмента балета; разучивание и исполнение доступного фрагмента, обработки песни (хора из оперы);

«игра в дирижёра» - двигательная импровизация во время слушания оркестрового фрагмента музыкального спектакля;

вариативно: посещение спектакля или экскурсия в местный музыкальный театр; виртуальная экскурсия по Большому театру; рисование по мотивам музыкального спектакля, создание афиши.

#### *Балет. Хореография - искусство танца.*

Содержание: сольные номера и массовые сцены балетного спектакля. Фрагменты, отдельные номера из балетов отечественных композиторов (например, балеты П.И. Чайковского, С.С. Прокофьева, А.И. Хачатуряна, В.А. Гаврилина, Р.К. Щедрина).

Виды деятельности обучающихся:

просмотр и обсуждение видеозаписей - знакомство с несколькими яркими сольными номерами и сценами из балетов русских композиторов; музыкальная викторина на знание балетной музыки;

вариативно: пропевание и исполнение ритмической партитуры - аккомпанемента к фрагменту балетной музыки; посещение балетного спектакля или просмотр фильма-балета;

*Опера. Главные герои и номера оперного спектакля.*

Содержание: ария, хор, сцена, увертюра - оркестровое вступление.

Отдельные номера из опер русских и зарубежных композиторов (по выбору учителя могут быть представлены фрагменты из опер Н.А. Римского-Корсакова («Садко», «Сказка о царе Салтане», «Снегурочка»), М.И. Глинки («Руслан и Людмила»), К.В. Глюка («Орфей и Эвридика»), Дж. Верди и других композиторов).

Виды деятельности обучающихся:

слушание фрагментов опер;

определение характера музыки сольной партии, роли и выразительных средств оркестрового сопровождения;

знакомство с тембрами голосов оперных певцов; освоение терминологии;

звучащие тесты и кроссворды на проверку знаний; разучивание, исполнение песни, хора из оперы; рисование героев, сцен из опер;

вариативно: просмотр фильма-оперы; постановка детской оперы.

*Сюжет музыкального спектакля.*

Содержание: либретто, развитие музыки в соответствии с сюжетом. Действия и сцены в опере и балете. Контрастные образы, лейтмотивы.

Виды деятельности обучающихся:

знакомство с либретто, структурой музыкального спектакля; рисунок обложки для либретто опер и балетов;

анализ выразительных средств, создающих образы главных героев, противостоящих сторон;

наблюдение за музыкальным развитием, характеристика приёмов, использованных композитором;

вокализация, пропевание музыкальных тем, пластическое интонирование оркестровых фрагментов;

музыкальная викторина на знание музыки; звучащие и терминологические тесты;

вариативно: создание любительского видеофильма на основе выбранного либретто;

просмотр фильма-оперы или фильма-балета.

*Оперетта, мюзикл.*

Содержание: история возникновения и особенности жанра. Отдельные номера из оперетт И. Штрауса, И. Кальмана и другие.

Виды деятельности обучающихся: знакомство с жанрами оперетты, мюзикла;

слушание фрагментов из оперетт, анализ характерных особенностей жанра;

разучивание, исполнение отдельных номеров из популярных музыкальных спектаклей;

сравнение разных постановок одного и того же мюзикла;

вариативно: посещение музыкального театра: спектакль в жанре оперетты или мюзикла; постановка фрагментов, сцен из мюзикла - спектакль для родителей.

*Кто создаёт музыкальный спектакль?*

Содержание: профессии музыкального театра: дирижёр, режиссёр, оперные певцы, балерины и танцовщики, художники и другие.

Виды деятельности обучающихся:

диалог с учителем по поводу синкретичного характера музыкального спектакля;

знакомство с миром театральных профессий, творчеством театральных режиссёров,

художников;

просмотр фрагментов одного и того же спектакля в разных постановках;

обсуждение различий в оформлении, режиссуре;

создание эскизов костюмов и декораций к одному из изученных музыкальных спектаклей;

вариативно: виртуальный квест по музыкальному театру.

*Патриотическая и народная тема в театре и кино.*

Содержание: история создания, значение музыкально-сценических и экранных произведений, посвящённых нашему народу, его истории, теме служения Отечеству. Фрагменты, отдельные номера из опер, балетов, музыки к фильмам (например, опера «Иван Сусанин» М.И. Глинки, опера «Война и мир», музыка к кинофильму «Александр Невский» С.С. Прокофьева, оперы «Борис Годунов» и другие произведения).

Виды деятельности обучающихся:

чтение учебных и популярных текстов об истории создания патриотических опер, фильмов, о творческих поисках композиторов, создававших к ним музыку;

диалог с учителем;

просмотр фрагментов крупных сценических произведений, фильмов;

обсуждение характера героев и событий;

проблемная ситуация: зачем нужна серьёзная музыка;

разучивание, исполнение песен о Родине, нашей стране, исторических событиях и подвигах героев;

вариативно: посещение театра (кинотеатра) - просмотр спектакля (фильма) патриотического содержания; участие в концерте, фестивале, конференции патриотической тематики.

### **Модуль № 7 «Современная музыкальная культура».**

Наряду с важнейшими сферами музыкальной культуры (музыка народная, духовная и светская), сформировавшимися в прошлые столетия, правомерно выделить в отдельный пласт современную музыку. Объективной сложностью в данном случае является выделение явлений, персоналий и произведений, действительно достойных внимания, тех, которые не забудутся через несколько лет как случайное веяние моды. В понятие «современная музыка» входит широкий круг явлений (от академического авангарда до фри-джаза, от эмбиента до рэпа), для восприятия которых требуется специфический и разнообразный музыкальный опыт. Поэтому на уровне начального общего образования необходимо заложить основы для последующего развития в данном направлении. Помимо указанных в модуле тематических блоков, существенным вкладом в такую подготовку является разучивание и исполнение песен современных композиторов, написанных современным музыкальным языком. При этом необходимо удерживать баланс между современностью песни и её доступностью детскому восприятию, соблюдать критерии отбора материала с учётом требований художественного вкуса, эстетичного вокально-хорового звучания.

*Современные обработки классической музыки.*

Содержание: понятие обработки, творчество современных композиторов исполнителей, обрабатывающих классическую музыку. Проблемная ситуация: зачем музыканты делают обработки классики?

Виды деятельности обучающихся:

различение музыки классической и её современной обработки;

слушание обработок классической музыки, сравнение их с оригиналом;

обсуждение комплекса выразительных средств, наблюдение за изменением характера музыки;

вокальное исполнение классических тем в сопровождении современного ритмизованного аккомпанемента;

*Джаз.*

Содержание: особенности джаза: импровизационность, ритм. Музыкальные инструменты джаза, особые приёмы игры на них. Творчество джазовых музыкантов (по выбору учителя могут быть представлены примеры творчества всемирно известных джазовых).

Виды деятельности обучающихся:

знакомство с творчеством джазовых музыкантов;

узнавание, различение на слух джазовых композиций в отличие от других музыкальных стилей и направлений;

определение на слух тембров музыкальных инструментов, исполняющих джазовую композицию;

вариативно: разучивание, исполнение песен в джазовых ритмах; сочинение, импровизация ритмического аккомпанемента с джазовым ритмом, синкопами; составление плейлиста, коллекции записей джазовых музыкантов.

#### *Исполнители современной музыки.*

Содержание: творчество одного или нескольких исполнителей современной музыки, популярных у молодёжи.

Виды деятельности обучающихся:

просмотр видеоклипов современных исполнителей;

сравнение их композиций с другими направлениями и стилями (классикой, духовной, народной музыкой);

вариативно: составление плейлиста, коллекции записей современной музыки для друзей-других обучающихся (для проведения совместного досуга); съёмка собственного видеоклипа на музыку одной из современных популярных композиций.

#### *Электронные музыкальные инструменты.*

Содержание: современные «двойники» классических музыкальных инструментов: синтезатор, электронная скрипка, гитара, барабаны. Виртуальные музыкальные инструменты в компьютерных программах.

Виды деятельности обучающихся:

слушание музыкальных композиций в исполнении на электронных музыкальных инструментах;

сравнение их звучания с акустическими инструментами, обсуждение результатов сравнения;

подбор электронных тембров для создания музыки к фантастическому фильму;

вариативно: посещение музыкального магазина (отдел электронных музыкальных инструментов); просмотр фильма об электронных музыкальных инструментах; создание электронной композиции в компьютерных программах с готовыми семплами (например, Garage Band).

### **Модуль № 8 «Музыкальная грамота».**

Данный модуль является вспомогательным и не может изучаться в отрыве от других модулей. Освоение музыкальной грамоты не является самоцелью и всегда подчиняется задачам освоения исполнительского, в первую очередь певческого репертуара, а также задачам воспитания грамотного слушателя. Распределение ключевых тем модуля в рамках календарно-тематического планирования возможно по арочному принципу либо на регулярной основе по 5-10 минут на каждом уроке. Новые понятия и навыки после их освоения не исключаются из учебной деятельности, а используются в качестве актуального знания, практического багажа при организации работы над следующим музыкальным материалом.

#### *Весь мир звучит.*

Содержание: звуки музыкальные и шумовые. Свойства звука: высота, громкость, длительность, тембр.

Виды деятельности обучающихся:

знакомство со звуками музыкальными и шумовыми; различение, определение на слух звуков различного качества; игра - подражание звукам и голосам природы с использованием шумовых музыкальных инструментов, вокальной импровизации;

артикуляционные упражнения, разучивание и исполнение попевок и песен с использованием звукоподражательных элементов, шумовых звуков.

#### *Звукоряд.*

Содержание: нотный стан, скрипичный ключ. Ноты первой октавы.

Виды деятельности обучающихся: знакомство с элементами нотной записи;

различение по нотной записи, определение на слух звукоряда в отличие от других последовательностей звуков;

пение с названием нот, игра на металлофоне звукоряда от ноты «до»; разучивание и исполнение вокальных упражнений, песен, построенных на элементах звукоряда.

#### *Интонация.*

Содержание: выразительные и изобразительные интонации.



Виды деятельности обучающихся:

определение на слух, прослеживание по нотной записи кратких интонаций изобразительного (ку-ку, тик-так и другие) и выразительного (просьба, призыв и другие) характера; разучивание, исполнение попевок, вокальных упражнений, песен, вокальные и инструментальные импровизации на основе данных интонаций;

слушание фрагментов музыкальных произведений, включающих примеры изобразительных интонаций.

*Ритм.*

Содержание: звуки длинные и короткие (восьмые и четвертные длительности), такт, тактовая черта.

Виды деятельности обучающихся:

определение на слух, прослеживание по нотной записи ритмических рисунков, состоящих из различных длительностей и пауз;

исполнение, импровизация с помощью звучащих жестов (хлопки, шлепки, притопы) и (или) ударных инструментов простых ритмов;

игра «Ритмическое эхо», прохлопывание ритма по ритмическим карточкам, проговаривание с использованием ритмослогов;

разучивание, исполнение на ударных инструментах ритмической партитуры; слушание музыкальных произведений с ярко выраженным ритмическим рисунком, воспроизведение данного ритма по памяти (хлопками);

*Ритмический рисунок.*

Содержание: длительности половинная, целая, шестнадцатые. Паузы. Ритмические рисунки. Ритмическая партитура.

Виды деятельности обучающихся:

определение на слух, прослеживание по нотной записи ритмических рисунков, состоящих из различных длительностей и пауз;

исполнение, импровизация с помощью звучащих жестов (хлопки, шлепки, притопы) и (или) ударных инструментов простых ритмов;

игра «Ритмическое эхо», прохлопывание ритма по ритмическим карточкам, проговаривание с использованием ритмослогов;

разучивание, исполнение на ударных инструментах ритмической партитуры; слушание музыкальных произведений с ярко выраженным ритмическим рисунком, воспроизведение данного ритма по памяти (хлопками);

*Размер.*

Содержание: равномерная пульсация. Сильные и слабые доли.

Размеры 2/4, 3/4, 4/4.

Виды деятельности обучающихся:

ритмические упражнения на ровную пульсацию, выделение сильных долей в размерах 2/4, 3/4, 4/4 (звучащими жестами или на ударных инструментах); определение на слух, по нотной записи размеров 2/4, 3/4, 4/4; исполнение вокальных упражнений, песен в размерах 2/4, 3/4, 4/4 с хлопками-акцентами на сильную долю, элементарными дирижёрскими жестами;

слушание музыкальных произведений с ярко выраженным музыкальным размером, танцевальные, двигательные импровизации под музыку;

вариативно: исполнение на клавишных или духовых инструментах попевок, мелодий в размерах 2/4, 3/4, 4/4; вокальная и инструментальная импровизация в заданном размере.

*Музыкальный язык.*

Содержание: темп, тембр. Динамика (форте, пиано, крещендо, диминуэндо). Штрихи (стаккато, легато, акцент).

Виды деятельности обучающихся:

знакомство с элементами музыкального языка, специальными терминами, их обозначением в нотной записи;

определение изученных элементов на слух при восприятии музыкальных произведений;

наблюдение за изменением музыкального образа при изменении элементов музыкального языка (как меняется характер музыки при изменении темпа, динамики, штрихов);

исполнение вокальных и ритмических упражнений, песен с ярко выраженными динамическими, темповыми, штриховыми красками;

использование элементов музыкального языка для создания определённого образа, настроения в вокальных и инструментальных импровизациях;

вариативно: исполнение на клавишных или духовых инструментах попевок, мелодий с ярко выраженными динамическими, темповыми, штриховыми красками; исполнительская интерпретация на основе их изменения. Составление музыкального словаря.

#### *Высота звуков.*

Содержание: регистры. Ноты певческого диапазона. Расположение нот на клавиатуре. Знаки альтерации (диезы, бемоли, бекары).

Виды деятельности обучающихся:

освоение понятий «выше-ниже»;

определение на слух принадлежности звуков к одному из регистров; прослеживание по нотной записи отдельных мотивов, фрагментов знакомых песен, выделение знакомых нот, знаков альтерации;

наблюдение за изменением музыкального образа при изменении регистра; вариативно: исполнение на клавишных или духовых инструментах попевок, кратких мелодий по нотам; выполнение упражнений на виртуальной клавиатуре.

#### *Мелодия.*

Содержание: мотив, музыкальная фраза. Поступенное, плавное движение мелодии, скачки. Мелодический рисунок.

Виды деятельности обучающихся:

определение на слух, прослеживание по нотной записи мелодических рисунков с поступенным, плавным движением, скачками, остановками;

исполнение, импровизация (вокальная или на звуковысотных музыкальных инструментах) различных мелодических рисунков;

вариативно: нахождение по нотам границ музыкальной фразы, мотива; обнаружение повторяющихся и неповторяющихся мотивов, музыкальных фраз, похожих друг на друга; исполнение на духовых, клавишных инструментах или виртуальной клавиатуре попевок, кратких мелодий по нотам.

#### *Сопровождение.*

Содержание: аккомпанемент. Оstinato. Вступление, заключение, проигрыш. Виды деятельности обучающихся:

определение на слух, прослеживание по нотной записи главного голоса и сопровождения; различение, характеристика мелодических и ритмических особенностей главного голоса и сопровождения;

показ рукой линии движения главного голоса и аккомпанемента; различение простейших элементов музыкальной формы: вступление, заключение, проигрыш;

составление наглядной графической схемы;

импровизация ритмического аккомпанемента к знакомой песне (звучащими жестами или на ударных инструментах);

вариативно: исполнение простейшего сопровождения к знакомой мелодии на клавишных или духовых инструментах.

#### *Песня.*

Содержание: куплетная форма. Запев, припев.

Виды деятельности обучающихся: знакомство со строением куплетной формы;

составление наглядной буквенной или графической схемы куплетной формы; исполнение песен, написанных в куплетной форме;

различение куплетной формы при слушании незнакомых музыкальных произведений;

вариативно: импровизация, сочинение новых куплетов к знакомой песне.

#### *Лад.*

Содержание: понятие лада. Семиступенные лады мажор и минор. Краска звучания. Ступеневый состав.

Виды деятельности обучающихся: определение на слух ладового наклонения музыки; игра «Солнышко - туча»; наблюдение за изменением музыкального образа при изменении лада; распевания, вокальные упражнения, построенные на чередовании мажора и минора; исполнение песен с ярко выраженной ладовой окраской; вариативно: импровизация, сочинение в заданном ладу; чтение сказок о нотах и музыкальных ладах.

#### *Пентатоника.*

Содержание: пентатоника - пятиступенный лад, распространённый у многих народов.

Виды деятельности обучающихся:

слушание инструментальных произведений, исполнение песен, написанных в пентатонике

#### *Ноты в разных октавах.*

Содержание: ноты второй и малой октавы. Басовый ключ.

Виды деятельности обучающихся: знакомство с нотной записью во второй и малой октаве; прослеживание по нотам небольших мелодий в соответствующем диапазоне; сравнение одной и той же мелодии, записанной в разных октавах; определение на слух, в какой октаве звучит музыкальный фрагмент; вариативно: исполнение на духовых, клавишных инструментах

или виртуальной клавиатуры попевок, кратких мелодий по нотам.

#### *Дополнительные обозначения в нотах.*

Содержание: реприза, фермата, вольта, украшения (трели, форшлаги).

Виды деятельности обучающихся:

знакомство с дополнительными элементами нотной записи; исполнение песен, попевок, в которых присутствуют данные элементы.

#### *Ритмические рисунки в размере 6/8.*

Содержание: размер 6/8. Нота с точкой. Шестнадцатые. Пунктирный ритм. Виды деятельности обучающихся:

определение на слух, прослеживание по нотной записи ритмических рисунков в размере 6/8;

исполнение, импровизация с помощью звучащих жестов (хлопки, шлепки, притопы) и (или) ударных инструментов;

игра «Ритмическое эхо», прохлопывание ритма по ритмическим карточкам, проговаривание ритмослогами;

разучивание, исполнение на ударных инструментах ритмической партитуры; слушание музыкальных произведений с ярко выраженным ритмическим рисунком, воспроизведение данного ритма по памяти (хлопками);

вариативно: исполнение на клавишных или духовых инструментах попевок, мелодий и аккомпанементов в размере 6/8.

#### *Тональность. Гамма.*

Содержание: тоника, тональность. Знаки при ключе. Мажорные и минорные тональности (до 2-3 знаков при ключе).

Виды деятельности обучающихся: определение на слух

устойчивых звуков; игра «устой - неустой»;

пение упражнений - гамм с названием нот, прослеживание по нотам; освоение понятия «тоника»;

упражнение на допевание неполной музыкальной фразы до тоники «Закончи музыкальную фразу»;

вариативно: импровизация в заданной тональности.

#### *Интервалы.*

Содержание: понятие музыкального интервала. Тон, полутон. Консонансы: терция, кварта, квинта, секста, октава. Диссонансы: секунда, септима.

Виды деятельности обучающихся: освоение понятия «интервал»;

анализ ступенного состава мажорной и минорной гаммы (тон-полутон); различение на слух диссонансов и консонансов, параллельного движения двух голосов в октаву, терцию, сексту; подбор эпитетов для определения краски звучания различных интервалов; разучивание,

исполнение попевок и песен с ярко выраженной характерной интерваликой в мелодическом движении; элементы двухголосия;

вариативно: досочинение к простой мелодии подголоска, повторяющего основной голос в терцию, октаву; сочинение аккомпанемента на основе движения квинтами, октавами.

*Гармония.*

Содержание: аккорд. Трезвучие мажорное и минорное. Понятие фактуры. Фактуры аккомпанемента бас-аккорд, аккордовая, арпеджио.

Виды деятельности обучающихся: различение на слух интервалов и аккордов; различение на слух мажорных и минорных аккордов;

разучивание, исполнение попевок и песен с мелодическим движением по звукам аккордов; вокальные упражнения с элементами трёхголосия;

определение на слух типа фактуры аккомпанемента исполняемых песен, прослушанных инструментальных произведений;

вариативно: сочинение аккордового аккомпанемента к мелодии песни.

*Музыкальная форма.*

Содержание: контраст и повтор как принципы строения музыкального произведения.

Двухчастная, трёхчастная и трёхчастная репризная форма. Рондо: рефрен и эпизоды.

Виды деятельности обучающихся:

знакомство со строением музыкального произведения, понятиями двухчастной и трёхчастной формы, рондо;

слушание произведений: определение формы их строения на слух; составление наглядной буквенной или графической схемы; исполнение песен, написанных в двухчастной или трёхчастной форме; вариативно: коллективная импровизация в форме рондо, трёхчастной репризной форме; создание художественных композиций (рисунок, аппликация) по законам музыкальной формы.

*Вариации.*

Содержание: варьирование как принцип развития. Тема. Вариации.

Виды деятельности обучающихся:

слушание произведений, сочинённых в форме вариаций;

наблюдение за развитием, изменением основной темы;

составление наглядной буквенной или графической схемы;

исполнение ритмической партитуры, построенной по принципу вариаций;

вариативно: коллективная импровизация в форме вариаций.

## **ПЛАНИРУЕМЫЕ РЕЗУЛЬТАТЫ ОСВОЕНИЯ УЧЕБНОГО ПРЕДМЕТА «МУЗЫКА» НА УРОВНЕ НАЧАЛЬНОГО ОБЩЕГО ОБРАЗОВАНИЯ**

Специфика эстетического содержания предмета «Музыка» обуславливает тесное взаимодействие, смысловое единство трёх групп результатов: личностных, метапредметных и предметных.

### **ЛИЧНОСТНЫЕ РЕЗУЛЬТАТЫ**

Личностные результаты освоения рабочей программы по музыке для начального общего образования достигаются во взаимодействии учебной и воспитательной работы, урочной и внеурочной деятельности. Они должны отражать готовность обучающихся руководствоваться системой позитивных ценностных ориентаций, в том числе в части:

#### ***Гражданско-патриотического воспитания:***

осознание российской гражданской идентичности; знание Гимна России и традиций его исполнения, уважение музыкальных символов и традиций республик Российской Федерации; проявление интереса к освоению музыкальных традиций своего края, музыкальной культуры народов России; уважение к достижениям отечественных мастеров культуры; стремление участвовать в творческой жизни своей школы, города, республики.

### ***Духовно-нравственного воспитания:***

признание индивидуальности каждого человека; проявление сопереживания, уважения и доброжелательности; готовность придерживаться принципов взаимопомощи и творческого сотрудничества в процессе непосредственной музыкальной и учебной деятельности.

### ***Эстетического воспитания:***

восприимчивость к различным видам искусства, музыкальным традициям и творчеству своего и других народов; умение видеть прекрасное в жизни, наслаждаться красотой; стремление к самовыражению в разных видах искусства.

### ***Ценности научного познания:***

первоначальные представления о единстве и особенностях художественной и научной картины мира; познавательные интересы, активность, инициативность, любознательность и самостоятельность в познании.

### ***Физического воспитания, формирования культуры здоровья и эмоционального благополучия:***

соблюдение правил здорового и безопасного (для себя и других людей) образа жизни в окружающей среде; бережное отношение к физиологическим системам организма, задействованным в музыкально-исполнительской деятельности (дыхание, артикуляция, музыкальный слух, голос); профилактика умственного и физического утомления с использованием возможностей музыкотерапии.

### ***Трудового воспитания:***

установка на посильное активное участие в практической деятельности; трудолюбие в учёбе, настойчивость в достижении поставленных целей; интерес к практическому изучению профессий в сфере культуры и искусства; уважение к труду и результатам трудовой деятельности.

### ***Экологического воспитания:***

бережное отношение к природе; неприятие действий, приносящих ей вред.

## **МЕТАПРЕДМЕТНЫЕ РЕЗУЛЬТАТЫ**

Метапредметные результаты освоения основной образовательной программы, формируемые при изучении предмета «Музыка»:

### **1. Владение универсальными познавательными действиями**

#### ***Базовые логические действия:***

- сравнивать музыкальные звуки, звуковые сочетания, произведения, жанры; устанавливать основания для сравнения, объединять элементы музыкального звучания по определённому признаку;
- определять существенный признак для классификации, классифицировать предложенные объекты (музыкальные инструменты, элементы музыкального языка, произведения, исполнительские составы и др.);
- находить закономерности и противоречия в рассматриваемых явлениях музыкального искусства, сведениях и наблюдениях за звучащим музыкальным материалом на основе предложенного учителем алгоритма;
- выявлять недостаток информации, в том числе слуховой, акустической для решения учебной (практической) задачи на основе предложенного алгоритма;
- устанавливать причинно-следственные связи в ситуациях музыкального восприятия и исполнения, делать выводы.

#### ***Базовые исследовательские действия:***

- на основе предложенных учителем вопросов определять разрыв между реальным и желательным состоянием музыкальных явлений, в том числе в отношении собственных музыкально-исполнительских навыков;
- с помощью учителя формулировать цель выполнения вокальных и слуховых упражнений, планировать изменения результатов своей музыкальной деятельности, ситуации совместного музицирования;
- сравнивать несколько вариантов решения творческой, исполнительской задачи, выбирать наиболее подходящий (на основе предложенных критериев);

- проводить по предложенному плану опыт, несложное исследование по установлению особенностей предмета изучения и связей между музыкальными объектами и явлениями (часть — целое, причина — следствие);
- формулировать выводы и подкреплять их доказательствами на основе результатов проведённого наблюдения (в том числе в форме двигательного моделирования, звукового эксперимента, классификации, сравнения, исследования);
- прогнозировать возможное развитие музыкального процесса, эволюции культурных явлений в различных условиях.

*Работа с информацией:*

- выбирать источник получения информации;
- согласно заданному алгоритму находить в предложенном источнике информацию, представленную в явном виде;
- распознавать достоверную и недостоверную информацию самостоятельно или на основании предложенного учителем способа её проверки;
- соблюдать с помощью взрослых (учителей, родителей (законных представителей) обучающихся) правила информационной безопасности при поиске информации в сети Интернет;
- анализировать текстовую, видео-, графическую, звуковую, информацию в соответствии с учебной задачей;
- анализировать музыкальные тексты (акустические и нотные) по предложенному учителем алгоритму;
- самостоятельно создавать схемы, таблицы для представления информации.

**2. Владение универсальными коммуникативными действиями**

*Невербальная коммуникация:*

- воспринимать музыку как специфическую форму общения людей, стремиться понять эмоционально-образное содержание музыкального высказывания;
- выступать перед публикой в качестве исполнителя музыки (соло или в коллективе);
- передавать в собственном исполнении музыки художественное содержание, выражать настроение, чувства, личное отношение к исполняемому произведению;
- осознанно пользоваться интонационной выразительностью в обыденной речи, понимать культурные нормы и значение интонации в повседневном общении.

*Вербальная коммуникация:*

- воспринимать и формулировать суждения, выражать эмоции в соответствии с целями и условиями общения в знакомой среде;
- проявлять уважительное отношение к собеседнику, соблюдать правила ведения диалога и дискуссии;
- признавать возможность существования разных точек зрения;
- корректно и аргументированно высказывать своё мнение;
- строить речевое высказывание в соответствии с поставленной задачей;
- создавать устные и письменные тексты (описание, рассуждение, повествование);
- готовить небольшие публичные выступления;
- подбирать иллюстративный материал (рисунки, фото, плакаты) к тексту выступления.

*Совместная деятельность (сотрудничество):*

- стремиться к объединению усилий, эмоциональной эмпатии в ситуациях совместного восприятия, исполнения музыки;
- переключаться между различными формами коллективной, групповой и индивидуальной работы при решении конкретной проблемы, выбирать наиболее эффективные формы взаимодействия при решении поставленной задачи;

- формулировать краткосрочные и долгосрочные цели (индивидуальные с учётом участия в коллективных задачах) в стандартной (типовой) ситуации на основе предложенного формата планирования, распределения промежуточных шагов и сроков;
- принимать цель совместной деятельности, коллективно строить действия по её достижению: распределять роли, договариваться, обсуждать процесс и результат совместной работы; проявлять готовность руководить, выполнять поручения, подчиняться;
- ответственно выполнять свою часть работы; оценивать свой вклад в общий результат;
- выполнять совместные проектные, творческие задания с опорой на предложенные образцы.

### **3. Овладение универсальными регулятивными действиями**

Самоорганизация:

- планировать действия по решению учебной задачи для получения результата;
- выстраивать последовательность выбранных действий.

Самоконтроль:

- устанавливать причины успеха/неудач учебной деятельности;
- корректировать свои учебные действия для преодоления ошибок.

Овладение системой универсальных учебных регулятивных действий обеспечивает формирование смысловых установок личности (внутренняя позиция личности) и жизненных навыков личности (управления собой, самодисциплины, устойчивого поведения, эмоционального душевного равновесия и т. д.).

### **ПРЕДМЕТНЫЕ РЕЗУЛЬТАТЫ**

Предметные результаты характеризуют начальный этап формирования у обучающихся основ музыкальной культуры и проявляются в способности к музыкальной деятельности, потребности в регулярном общении с музыкальным искусством, позитивном ценностном отношении к музыке как важному элементу своей жизни.

Обучающиеся, освоившие основную образовательную программу по предмету «Музыка»:

- с интересом занимаются музыкой, любят петь, играть на доступных музыкальных инструментах, умеют слушать серьёзную музыку, знают правила поведения в театре, концертном зале;
- сознательно стремятся к развитию своих музыкальных способностей;
- осознают разнообразие форм и направлений музыкального искусства, могут назвать музыкальные произведения, композиторов, исполнителей, которые им нравятся, аргументировать свой выбор;
- имеют опыт восприятия, исполнения музыки разных жанров, творческой деятельности в различных смежных видах искусства;
- с уважением относятся к достижениям отечественной музыкальной культуры;
- стремятся к расширению своего музыкального кругозора.

Предметные результаты, формируемые в ходе изучения предмета «Музыка», сгруппированы по учебным модулям и должны отражать сформированность умений:

**К концу изучения модуля №1 «Народная музыка России» обучающийся научится:**

- определять принадлежность музыкальных интонаций, изученных произведений к родному фольклору, русской музыке, народной музыке различных регионов России;
- определять на слух и называть знакомые народные музыкальные инструменты;
- группировать народные музыкальные инструменты по принципу звукоизвлечения: духовые, ударные, струнные;
- определять принадлежность музыкальных произведений и их фрагментов к композиторскому или народному творчеству;
- различать манеру пения, инструментального исполнения, типы солистов и коллективов - народных и академических;
- создавать ритмический аккомпанемент на ударных инструментах при исполнении народной песни;
- исполнять народные произведения различных жанров с сопровождением и без

сопровождения;

участвовать в коллективной игре (импровизации) (вокальной, инструментальной, танцевальной) на основе освоенных фольклорных жанров.

### **К концу изучения модуля №2 «Классическая музыка»**

обучающийся научится:

различать на слух произведения классической музыки, называть автора и произведение, исполнительский состав;

различать и характеризовать простейшие жанры музыки (песня, танец, марш), выделять и называть типичные жанровые признаки песни, танца и марша в сочинениях композиторов-классиков;

различать концертные жанры по особенностям исполнения (камерные и симфонические, вокальные и инструментальные), приводить примеры;

исполнять (в том числе фрагментарно, отдельными темами) сочинения композиторов-классиков;

воспринимать музыку в соответствии с её настроением, характером, осознавать эмоции и чувства, вызванные музыкальным звучанием, кратко описать свои впечатления от музыкального восприятия;

характеризовать выразительные средства, использованные композитором для создания музыкального образа;

соотносить музыкальные произведения с произведениями живописи, литературы на основе сходства настроения, характера, комплекса выразительных средств.

### **К концу изучения модуля №3 «Музыка в жизни человека»**

обучающийся научится: исполнять Гимн Российской Федерации, Гимн своей республики, школы, исполнять песни, посвящённые Победе нашего народа в Великой Отечественной войне, песни, воспевающие красоту родной природы, выражающие разнообразные эмоции, чувства и настроения;

воспринимать музыкальное искусство как отражение многообразия жизни, различать обобщённые жанровые сферы: напевность (лирика), танцевальность и маршевость (связь с движением), декламационность, эпос (связь со словом);

осознавать собственные чувства и мысли, эстетические переживания, находить прекрасное в окружающем мире и в человеке, стремиться к развитию и удовлетворению эстетических потребностей

### **К концу изучения модуля № 4 «Музыка народов мира»**

обучающийся научится: различать на слух и исполнять произведения народной и композиторской музыки других стран;

определять на слух принадлежность народных музыкальных инструментов к группам духовых, струнных, ударно-шумовых инструментов;

различать на слух и называть фольклорные элементы музыки разных народов мира в сочинениях профессиональных композиторов (из числа изученных культурно-национальных традиций и жанров);

различать и характеризовать фольклорные жанры музыки (песенные, танцевальные), выделять и называть типичные жанровые признаки.

### **К концу изучения модуля №5 «Духовная музыка»**

обучающийся научится: определять характер, настроение музыкальных произведений духовной музыки, характеризовать её жизненное предназначение;

исполнять доступные образцы духовной музыки;

рассказывать об особенностях исполнения, традициях звучания духовной музыки Русской православной церкви (вариативно: других конфессий согласно региональной религиозной традиции).

### **К концу изучения модуля № 6 «Музыка театра и кино»**

обучающийся научится: определять и называть особенности музыкально-сценических жанров (опера, балет, оперетта, мюзикл);

различать отдельные номера музыкального спектакля (ария, хор, увертюра и другие), узнавать на слух и называть освоенные музыкальные произведения (фрагменты) и их авторов;



различать виды музыкальных коллективов (ансамблей, оркестров, хоров), тембры человеческих голосов и музыкальных инструментов, определять их на слух;

отличать черты профессий, связанных с созданием музыкального спектакля, и их роли в творческом процессе: композитор, музыкант, дирижёр, сценарист, режиссёр, хореограф, певец, художник и другие.

**К концу изучения модуля № 7 «Современная музыкальная культура» обучающийся научится:**

различать разнообразные виды и жанры современной музыкальной культуры, стремиться к расширению музыкального кругозора;

различать и определять на слух принадлежность музыкальных произведений, исполнительского стиля к различным направлениям современной музыки (в том числе эстрады, мюзикла, джаза);

анализировать, называть музыкально-выразительные средства, определяющие основной характер, настроение музыки, сознательно пользоваться музыкально-выразительными средствами при исполнении;

исполнять современные музыкальные произведения, соблюдая певческую культуру звука.

**К концу изучения модуля № 8 «Музыкальная грамота» обучающийся научится:**

классифицировать звуки: шумовые и музыкальные, длинные, короткие, тихие, громкие, низкие, высокие;

различать элементы музыкального языка (темп, тембр, регистр, динамика, ритм, мелодия, аккомпанемент и другие), объяснять значение соответствующих терминов;

различать изобразительные и выразительные интонации, находить признаки сходства и различия музыкальных и речевых интонаций;

различать на слух принципы развития: повтор, контраст, варьирование; понимать значения термина «музыкальная форма», определять на слух простые музыкальные формы - двухчастную, трёхчастную и трёхчастную репризную, рондо, вариации;

ориентироваться в нотной записи в пределах певческого диапазона;

исполнять и создавать различные ритмические рисунки; исполнять песни с простым мелодическим рисунком.

## **РАБОЧАЯ ПРОГРАММА ПО УЧЕБНОМУ ПРЕДМЕТУ «ТЕХНОЛОГИЯ» ПОЯСНИТЕЛЬНАЯ ЗАПИСКА**

### **ОБЩАЯ ХАРАКТЕРИСТИКА УЧЕБНОГО ПРЕДМЕТА «ТЕХНОЛОГИЯ»**

Программа по технологии на уровне начального общего образования составлена на основе требований к результатам освоения основной образовательной программы начального общего образования ФГОС НОО, а также ориентирована на целевые приоритеты духовно-нравственного развития, воспитания и социализации обучающихся, сформулированные в федеральной рабочей программе воспитания.

В соответствии с требованиями времени и инновационными установками отечественного образования, обозначенными во ФГОС НОО, данная программа обеспечивает реализацию обновлённой концептуальной идеи учебного предмета «Технология». Её особенность состоит в формировании у обучающихся социально ценных качеств, креативности и общей культуры личности. Новые социально-экономические условия требуют включения каждого учебного предмета в данный процесс, а уроки технологии обладают большими специфическими резервами для решения данной задачи, особенно на уровне начального образования. В частности, курс технологии обладает возможностями в укреплении фундамента для развития умственной деятельности обучающихся начальных классов.

В курсе технологии осуществляется реализация широкого спектра межпредметных связей.

**Математика** — моделирование, выполнение расчётов, вычислений, построение форм с учетом основ геометрии, работа с геометрическими фигурами, телами, именованными числами.

**Изобразительное искусство** — использование средств художественной выразительности, законов и правил декоративно-прикладного искусства и дизайна.

**Окружающий мир** — природные формы и конструкции как универсальный источник инженерно-художественных идей для мастера; природа как источник сырья, этнокультурные традиции.

**Родной язык** — использование важнейших видов речевой деятельности и основных типов учебных текстов в процессе анализа заданий и обсуждения результатов практической деятельности.

**Литературное чтение** — работа с текстами для создания образа, реализуемого в изделии.

Важнейшая особенность уроков технологии в начальной школе — предметно-практическая деятельность как необходимая составляющая целостного процесса интеллектуального, а также духовного и нравственного развития обучающихся младшего школьного возраста.

Продуктивная предметная деятельность на уроках технологии является основой формирования познавательных способностей школьников, стремления активно знакомиться с историей материальной культуры и семейных традиций своего и других народов и уважительного отношения к ним.

Занятия продуктивной деятельностью закладывают основу для формирования у обучающихся социально-значимых практических умений и опыта преобразовательной творческой деятельности как предпосылки для успешной социализации личности младшего школьника.

На уроках технологии ученики овладевают основами проектной деятельности, которая направлена на развитие творческих черт личности, коммуникабельности, чувства ответственности, умения искать и использовать информацию.

#### **ЦЕЛИ ИЗУЧЕНИЯ УЧЕБНОГО ПРЕДМЕТА «ТЕХНОЛОГИЯ»**

*Основной целью* предмета является успешная социализация обучающихся, формирование у них функциональной грамотности на базе освоения культурологических и конструкторско-технологических знаний (о рукотворном мире и общих правилах его создания в рамках исторически меняющихся технологий) и соответствующих им практических умений.

Для реализации основной цели и концептуальной идеи данного предмета необходимо решение *системы приоритетных задач*: образовательных, развивающих и воспитательных.

##### *Образовательные задачи курса:*

- формирование общих представлений о культуре и организации трудовой деятельности как важной части общей культуры человека;
- становление элементарных базовых знаний и представлений о предметном (рукотворном) мире как результате деятельности человека, его взаимодействии с миром природы, правилах и технологиях создания, исторически развивающихся и современных производствах и профессиях;
- формирование основ чертёжно-графической грамотности, умения работать с простейшей технологической документацией (рисунок, чертёж, эскиз, схема);
- формирование элементарных знаний и представлений о различных материалах, технологиях их обработки и соответствующих умений.

##### *Развивающие задачи:*

- развитие сенсомоторных процессов, психомоторной координации, глазомера через формирование практических умений;
- расширение культурного кругозора, развитие способности творческого использования полученных знаний и умений в практической деятельности;
- развитие познавательных психических процессов и приёмов умственной деятельности посредством включения мыслительных операций в ходе выполнения практических заданий;
- развитие гибкости и вариативности мышления, способностей к изобретательской деятельности.

##### *Воспитательные задачи:*

- воспитание уважительного отношения к людям труда, к культурным традициям, понимания ценности предшествующих культур, отражённых в материальном мире;

- развитие социально ценных личностных качеств: организованности, аккуратности, добросовестного и ответственного отношения к работе, взаимопомощи, волевой саморегуляции, активности и инициативности;
- воспитание интереса и творческого отношения к продуктивной созидательной деятельности, мотивации успеха и достижений, стремления к творческой самореализации;
- становление экологического сознания, внимательного и вдумчивого отношения к окружающей природе, осознание взаимосвязи рукотворного мира с миром природы;
- воспитание положительного отношения к коллективному труду, применение правил культуры общения, проявление уважения к взглядам и мнению других людей.

#### МЕСТО УЧЕБНОГО ПРЕДМЕТА «ТЕХНОЛОГИЯ» В УЧЕБНОМ ПЛАНЕ

Согласно требованиям ФГОС общее число часов на изучение курса «Технология» в 1—4 классах — 135 (по 1 часу в неделю): 33 часа в 1 классе и по 34 часа во 2—4 классах.

#### СОДЕРЖАНИЕ УЧЕБНОГО ПРЕДМЕТА «ТЕХНОЛОГИЯ»

Содержание программы начинается с характеристики основных структурных единиц курса «Технология», которые соответствуют ФГОС НОО и являются общими для каждого года обучения. Вместе с тем их содержательное наполнение развивается и обогащается концентрически от класса к классу. При этом учитывается, что собственная логика данного учебного курса не является столь же жёсткой, как в ряде других учебных курсов, в которых порядок изучения тем и их развития требует строгой и единой последовательности. На уроках технологии этот порядок и конкретное наполнение разделов в определённых пределах могут быть более свободными.

#### Основные модули курса «Технология»:

1. Технологии, профессии и производства.
2. Технологии ручной обработки материалов:
  - технологии работы с бумагой и картоном;
  - технологии работы с пластичными материалами;
  - технологии работы с природным материалом;
  - технологии работы с текстильными материалами;
  - технологии работы с другими доступными материалами<sup>2</sup>.
3. Конструирование и моделирование:
  - работа с «Конструктором»;
  - конструирование и моделирование из бумаги, картона, пластичных материалов, природных и текстильных материалов;
  - робототехника (с учетом возможностей материально - технической базы организации).
4. Информационно-коммуникативные технологии\*(с учетом возможностей материально - технической базы организации).

#### 1 КЛАСС (33 ч)

##### 1. Технологии, профессии и производства

Природное и техническое окружение человека. Природа как источник сырьевых ресурсов и творчества мастеров. Красота и разнообразие природных форм, их передача в изделиях из различных материалов. Наблюдения природы и фантазия мастера — условия создания изделия. Бережное отношение к природе. Общее понятие об изучаемых материалах, их происхождении, разнообразии. Подготовка к работе. Рабочее место, его организация в зависимости от вида работы. Рациональное размещение на рабочем месте материалов и инструментов; поддержание порядка во время работы; уборка по окончании работы. Рациональное и безопасное использование и хранение инструментов.

Профессии родных и знакомых. Профессии, связанные с изучаемыми материалами и производствами. Профессии сферы обслуживания.

Традиции и праздники народов России, ремёсла, обычаи.

<sup>2</sup> Например, пластик, поролон, фольга, солома и др.

## **2. Технологии ручной обработки материалов**

Бережное, экономное и рациональное использование обрабатываемых материалов. Использование конструктивных особенностей материалов при изготовлении изделий.

Основные технологические операции ручной обработки материалов: разметка деталей, выделение деталей, формообразование деталей, сборка изделия, отделка изделия или его деталей. Общее представление.

Способы разметки деталей: на глаз и от руки, по шаблону, по линейке (как направляющему инструменту без откладывания размеров) с опорой на рисунки, графическую инструкцию, простейшую схему. Чтение условных графических изображений (называние операций, способов и приёмов работы, последовательности изготовления изделий). Правила экономной и аккуратной разметки. Рациональная разметка и вырезание нескольких одинаковых деталей из бумаги. Способы соединения деталей в изделии: с помощью пластилина, клея, скручивание, сшивание и др. Приёмы и правила аккуратной работы с клеем. Отделка изделия или его деталей (окрашивание, вышивка, аппликация и др.).

Подбор соответствующих инструментов и способов обработки материалов в зависимости от их свойств и видов изделий. Инструменты и приспособления (ножницы, линейка, игла, гладилка, стека, шаблон и др.), их правильное, рациональное и безопасное использование.

Пластические массы, их виды (пластилин, пластика и др.). Приёмы изготовления изделий доступной по сложности формы из них: разметка на глаз, отделение части (стекой, отрыванием), придание формы.

Наиболее распространённые виды бумаги. Их общие свойства. Простейшие способы обработки бумаги различных видов: сгибание и складывание, сминание, обрывание, склеивание и др. Резание бумаги ножницами. Правила безопасной работы, передачи и хранения ножниц. Картон.

Виды природных материалов (плоские — листья и объёмные — орехи, шишки, семена, ветки). Приёмы работы с природными материалами: подбор материалов в соответствии с замыслом, составление композиции, соединение деталей (приклеивание, склеивание с помощью прокладки, соединение с помощью пластилина).

Общее представление о тканях (текстиле), их строении и свойствах. Швейные инструменты и приспособления (иглы, булавки и др.). Отмеривание и заправка нитки в иголку, строчка прямого стежка.

Использование дополнительных отделочных материалов.

## **3. Конструирование и моделирование**

Простые и объёмные конструкции из разных материалов (пластические массы, бумага, текстиль и др.) и способы их создания. Общее представление о конструкции изделия; детали и части изделия, их взаимное расположение в общей конструкции. Способы соединения деталей в изделиях из разных материалов. Образец, анализ конструкции образцов изделий, изготовление изделий по образцу, рисунку. Конструирование по модели (на плоскости). Взаимосвязь выполняемого действия и результата. Элементарное прогнозирование порядка действий в зависимости от желаемого/необходимого результата; выбор способа работы в зависимости от требуемого результата/замысла.

## **4. Информационно-коммуникативные технологии\***

Демонстрация учителем готовых материалов на информационных носителях.

Информация. Виды информации.

Изучение технологии в 1 классе способствует освоению на пропедевтическом уровне ряда универсальных учебных действий: познавательных универсальных учебных действий, коммуникативных универсальных учебных действий, регулятивных универсальных учебных действий, совместной деятельности.

### **Универсальные учебные действия (пропедевтический уровень)**

*Познавательные УУД:*

- ориентироваться в терминах, используемых в технологии (в пределах изученного);
- воспринимать и использовать предложенную инструкцию (устную, графическую);

- анализировать устройство простых изделий по образцу, рисунку, выделять основные и второстепенные составляющие конструкции;
- сравнивать отдельные изделия (конструкции), находить сходство и различия в их устройстве.

*Работа с информацией:*

- воспринимать информацию (представленную в объяснении учителя или в учебнике), использовать её в работе;
- понимать и анализировать простейшую знаково-символическую информацию (схема, рисунок) и строить работу в соответствии с ней.

*Коммуникативные УУД:*

- участвовать в коллективном обсуждении: высказывать собственное мнение, отвечать на вопросы, выполнять правила этики общения: уважительное отношение к одноклассникам, внимание к мнению другого;
- строить несложные высказывания, сообщения в устной форме (по содержанию изученных тем).

*Регулятивные УУД:*

- принимать и удерживать в процессе деятельности предложенную учебную задачу;
- действовать по плану, предложенному учителем, работать с опорой на графическую инструкцию учебника, принимать участие в коллективном построении простого плана действий;
- понимать и принимать критерии оценки качества работы, руководствоваться ими в процессе анализа и оценки выполненных работ;
- организовывать свою деятельность: производить подготовку к уроку рабочего места, поддерживать на нём порядок в течение урока, производить необходимую уборку по окончании работы;
- выполнять несложные действия контроля и оценки по предложенным критериям.

*Совместная деятельность:*

- проявлять положительное отношение к включению в совместную работу, к простым видам сотрудничества;
- принимать участие в парных, групповых, коллективных видах работы, в процессе изготовления изделий осуществлять элементарное сотрудничество.

## **2 КЛАСС (34 ч)**

### **1. Технологии, профессии и производства**

Рукотворный мир — результат труда человека. Элементарные представления об основном принципе создания мира вещей: прочность конструкции, удобство использования, эстетическая выразительность. Средства художественной выразительности (композиция, цвет, тон и др.). Изготовление изделий с учётом данного принципа. Общее представление о технологическом процессе: анализ устройства и назначения изделия; выстраивание последовательности практических действий и технологических операций; подбор материалов и инструментов; экономная разметка; обработка с целью получения (выделения) деталей, сборка, отделка изделия; проверка изделия в действии, внесение необходимых дополнений и изменений. Изготовление изделий из различных материалов с соблюдением этапов технологического процесса.

Традиции и современность. Новая жизнь древних профессий. Совершенствование их технологических процессов. Мастера и их профессии; правила мастера. Культурные традиции.

Элементарная творческая и проектная деятельность (создание замысла, его детализация и воплощение). Несложные коллективные, групповые проекты.

### **2. Технологии ручной обработки материалов**

Многообразие материалов, их свойств и их практическое применение в жизни. Исследование и сравнение элементарных физических, механических и технологических свойств различных материалов. Выбор материалов по их декоративно-художественным и конструктивным свойствам.

Называние и выполнение основных технологических операций ручной обработки материалов в процессе изготовления изделия: разметка деталей (с помощью линейки (угольника,

циркуля), формообразование деталей (сгибание, складывание тонкого картона и плотных видов бумаги и др.), сборка изделия (сшивание). Подвижное соединение деталей изделия. Использование соответствующих способов обработки материалов в зависимости от вида и назначения изделия.

Виды условных графических изображений: рисунок, простейший чертёж, эскиз, схема. Чертёжные инструменты — линейка (угольник, циркуль). Их функциональное назначение, конструкция. Приёмы безопасной работы колющими (циркуль) инструментами.

Технология обработки бумаги и картона. Назначение линий чертежа (контур, линия разреза, сгиба, выносная, размерная). Чтение условных графических изображений. Построение прямоугольника от двух прямых углов (от одного прямого угла). Разметка деталей с опорой на простейший чертёж, эскиз. Изготовление изделий по рисунку, простейшему чертежу или эскизу, схеме. Использование измерений, вычислений и построений для решения практических задач. Сгибание и складывание тонкого картона и плотных видов бумаги — биговка. Подвижное соединение деталей на проволоку, толстую нитку.

Технология обработки текстильных материалов. Строение ткани (поперечное и продольное направление нитей). Ткани и нитки растительного происхождения (полученные на основе натурального сырья). Виды ниток (швейные, мулине). Трикотаж, нетканые материалы (общее представление), его строение и основные свойства. Строчка прямого стежка и её варианты (перевивы, наборы) и/или строчка косого стежка и её варианты (крестик, стебельчатая, ёлочка)<sup>3</sup>. Лекало. Разметка с помощью лекала (простейшей выкройки). Технологическая последовательность изготовления несложного швейного изделия (разметка деталей, выкраивание деталей, отделка деталей, сшивание деталей).

Использование дополнительных материалов (например, проволока, пряжа, бусины и др.).

### **3. Конструирование и моделирование**

Основные и дополнительные детали. Общее представление о правилах создания гармоничной композиции. Симметрия, способы разметки и конструирования симметричных форм.

Конструирование и моделирование изделий из различных материалов по простейшему чертежу или эскизу. Подвижное соединение деталей конструкции. Внесение элементарных конструктивных изменений и дополнений в изделие.

### **4. Информационно-коммуникативные технологии**

Демонстрация учителем готовых материалов на информационных носителях\*.

Поиск информации. Интернет как источник информации.

Изучение технологии во 2 классе способствует освоению ряда универсальных учебных действий: познавательных универсальных учебных действий, коммуникативных универсальных учебных действий, регулятивных универсальных учебных действий, совместной деятельности.

#### **Универсальные учебные действия**

*Познавательные УУД:*

- ориентироваться в терминах, используемых в технологии (в пределах изученного);
- выполнять работу в соответствии с образцом, инструкцией, устной или письменной;
- выполнять действия анализа и синтеза, сравнения, группировки с учётом указанных критериев;
- строить рассуждения, делать умозаключения, проверять их в практической работе;
- воспроизводить порядок действий при решении учебной/практической задачи;
- осуществлять решение простых задач в умственной и материализованной форме.

*Работа с информацией:*

- получать информацию из учебника и других дидактических материалов, использовать её в работе;
- понимать и анализировать знаково-символическую информацию (чертёж, эскиз, рисунок, схема) и строить работу в соответствии с ней.

<sup>3</sup> Выбор строчек и порядка их освоения по классам определяется авторами учебников.

### *Коммуникативные УУД:*

- выполнять правила участия в учебном диалоге: задавать вопросы, дополнять ответы одноклассников, высказывать своё мнение; отвечать на вопросы; проявлять уважительное отношение к одноклассникам, внимание к мнению другого;
- делиться впечатлениями о прослушанном (прочитанном) тексте, рассказе учителя; о выполненной работе, созданном изделии.

### *Регулятивные УУД:*

- понимать и принимать учебную задачу;
- организовывать свою деятельность;
- понимать предлагаемый план действий, действовать по плану;
- прогнозировать необходимые действия для получения практического результата, планировать работу;
- выполнять действия контроля и оценки;
- воспринимать советы, оценку учителя и одноклассников, стараться учитывать их в работе.

### *Совместная деятельность:*

- выполнять элементарную совместную деятельность в процессе изготовления изделий, осуществлять взаимопомощь;
- выполнять правила совместной работы: справедливо распределять работу; договариваться, выполнять ответственно свою часть работы, уважительно относиться к чужому мнению.

## **3 КЛАСС (34 ч)**

### **1. Технологии, профессии и производства**

Непрерывность процесса деятельностного освоения мира человеком и создания культуры. Материальные и духовные потребности человека как движущие силы прогресса.

Разнообразие творческой трудовой деятельности в современных условиях. Разнообразие предметов рукотворного мира: архитектура, техника, предметы быта и декоративно-прикладного искусства. Современные производства и профессии, связанные с обработкой материалов, аналогичных используемым на уроках технологии.

Общие правила создания предметов рукотворного мира: соответствие формы, размеров, материала и внешнего оформления изделия его назначению. Стиливая гармония в предметном ансамбле; гармония предметной и окружающей среды (общее представление).

Мир современной техники. Информационно-коммуникационные технологии в жизни современного человека. Решение человеком инженерных задач на основе изучения природных законов — жёсткость конструкции (трубчатые сооружения, треугольник как устойчивая геометрическая форма и др.).

Бережное и внимательное отношение к природе как источнику сырьевых ресурсов и идей для технологий будущего.

Элементарная творческая и проектная деятельность. Коллективные, групповые и индивидуальные проекты в рамках изучаемой тематики. Совместная работа в малых группах, осуществление сотрудничества; распределение работы, выполнение социальных ролей (руководитель/лидер и подчинённый).

### **2. Технологии ручной обработки материалов**

Некоторые (доступные в обработке) виды искусственных и синтетических материалов. Разнообразие технологий и способов обработки материалов в различных видах изделий; сравнительный анализ технологий при использовании того или иного материала (например, аппликация из бумаги и ткани, коллаж и др.). Выбор материалов по их декоративно-художественным и технологическим свойствам, использование соответствующих способов обработки материалов в зависимости от назначения изделия.

Инструменты и приспособления (циркуль, угольник, канцелярский нож, шило и др.); называние и выполнение приёмов их рационального и безопасного использования.

Углубление общих представлений о технологическом процессе (анализ устройства и назначения изделия; выстраивание последовательности практических действий и технологических операций; подбор материалов и инструментов; экономная разметка материалов; обработка с целью получения деталей, сборка, отделка изделия; проверка изделия в действии,

внесение необходимых дополнений и изменений). Рицовка. Изготовление объёмных изделий из развёрток. Преобразование развёрток несложных форм.

Технология обработки бумаги и картона. Виды картона (гофрированный, толстый, тонкий, цветной и др.). Чтение и построение простого чертежа/эскиза развёртки изделия. Разметка деталей с опорой на простейший чертёж, эскиз. Решение задач на внесение необходимых дополнений и изменений в схему, чертёж, эскиз. Выполнение измерений, расчётов, несложных построений.

Выполнение рицовки на картоне с помощью канцелярского ножа, выполнение отверстий шилом.

Технология обработки текстильных материалов. Использование трикотажа и нетканых материалов для изготовления изделий. Использование вариантов строчки косого стежка (крестик, стебельчатая и др.) и/или петельной строчки для соединения деталей изделия и отделки. Пришивание пуговиц (с двумя-четырьмя отверстиями). Изготовление швейных изделий из нескольких деталей.

Использование дополнительных материалов. Комбинирование разных материалов в одном изделии.

### **3. Конструирование и моделирование**

Конструирование и моделирование изделий из различных материалов, в том числе наборов «Конструктор» по заданным условиям (техничко-технологическим, функциональным, декоративно-художественным). Способы подвижного и неподвижного соединения деталей набора «Конструктор», их использование в изделиях; жёсткость и устойчивость конструкции.

Создание простых макетов и моделей архитектурных сооружений, технических устройств, бытовых конструкций. Выполнение заданий на доработку конструкций (отдельных узлов, соединений) с учётом дополнительных условий (требований). Использование измерений и построений для решения практических задач. Решение задач на мысленную трансформацию трёхмерной конструкции в развёртку (и наоборот).

### **4. Информационно-коммуникативные технологии**

Информационная среда, основные источники (органы восприятия) информации, получаемой человеком. Сохранение и передача информации. Информационные технологии. Источники информации, используемые человеком в быту: телевидение, радио, печатные издания, персональный компьютер и др.

Современный информационный мир. Персональный компьютер (ПК) и его назначение. Правила пользования ПК для сохранения здоровья. Назначение основных устройств компьютера для ввода, вывода и обработки информации. Работа с доступной информацией (книги, музеи, беседы (мастер-классы) с мастерами, Интернет). Работа с текстовым редактором Microsoft Word или другим.

Изучение технологии в 3 классе способствует освоению ряда универсальных учебных действий: познавательных универсальных учебных действий, коммуникативных универсальных учебных действий, регулятивных универсальных учебных действий, совместной деятельности.

#### **Универсальные учебные действия**

##### *Познавательные УУД:*

- ориентироваться в терминах, используемых в технологии, использовать их в ответах на вопросы и высказываниях (в пределах изученного);
- осуществлять анализ предложенных образцов с выделением существенных и несущественных признаков;
- выполнять работу в соответствии с инструкцией, устной или письменной, а также графически представленной в схеме, таблице;
- определять способы доработки конструкций с учётом предложенных условий;
- классифицировать изделия по самостоятельно предложенному существенному признаку (используемый материал, форма, размер, назначение, способ сборки);
- читать и воспроизводить простой чертёж/эскиз развёртки изделия;
- восстанавливать нарушенную последовательность выполнения изделия.

##### *Работа с информацией:*



- анализировать и использовать знаково-символические средства представления информации для создания моделей и макетов изучаемых объектов;
- на основе анализа информации производить выбор наиболее эффективных способов работы;
- осуществлять поиск необходимой информации для выполнения учебных заданий с использованием учебной литературы;
- использовать средства информационно-коммуникационных технологий для решения учебных и практических задач, в том числе Интернет под руководством учителя.

*Коммуникативные УУД:*

- строить монологическое высказывание, владеть диалогической формой коммуникации;
- строить рассуждения в форме связи простых суждений об объекте, его строении, свойствах и способах создания;
- описывать предметы рукотворного мира, оценивать их достоинства;
- формулировать собственное мнение, аргументировать выбор вариантов и способов выполнения задания.

*Регулятивные УУД:*

- принимать и сохранять учебную задачу, осуществлять поиск средств для её решения;
- прогнозировать необходимые действия для получения практического результата, предлагать план действий в соответствии с поставленной задачей, действовать по плану;
- выполнять действия контроля и оценки; выявлять ошибки и недочёты по результатам работы, устанавливать их причины и искать способы устранения;
- проявлять волевую саморегуляцию при выполнении задания.

*Совместная деятельность:*

- выбирать себе партнёров по совместной деятельности не только по симпатии, но и по деловым качествам;
- справедливо распределять работу, договариваться, приходить к общему решению, отвечать за общий результат работы;
- выполнять роли лидера, подчинённого, соблюдать равноправие и дружелюбие;
- осуществлять взаимопомощь, проявлять ответственность при выполнении своей части работы.

## **4 КЛАСС (34 ч)**

### **1. Технологии, профессии и производства**

Профессии и технологии современного мира. Использование достижений науки в развитии технического прогресса. Изобретение и использование синтетических материалов с определёнными заданными свойствами в различных отраслях и профессиях. Нефть как универсальное сырьё. Материалы, получаемые из нефти (пластик, стеклоткань, пенопласт и др.).

Профессии, связанные с опасностями (пожарные, космонавты, химики и др.).

Информационный мир, его место и влияние на жизнь и деятельность людей. Влияние современных технологий и преобразующей деятельности человека на окружающую среду, способы её защиты.

Сохранение и развитие традиций прошлого в творчестве современных мастеров. Бережное и уважительное отношение людей к культурным традициям. Изготовление изделий с учётом традиционных правил и современных технологий (лепка, вязание, шитьё, вышивка и др.).

Элементарная творческая и проектная деятельность (реализация заданного или собственного замысла, поиск оптимальных конструктивных и технологических решений). Коллективные, групповые и индивидуальные проекты на основе содержания материала, изучаемого в течение учебного года. Использование комбинированных техник создания конструкций по заданным условиям в выполнении учебных проектов.

### **2. Технологии ручной обработки материалов**

Синтетические материалы — ткани, полимеры (пластик, поролон). Их свойства. Создание синтетических материалов с заданными свойствами.

Использование измерений, вычислений и построений для решения практических задач. Внесение дополнений и изменений в условные графические изображения в соответствии с дополнительными/изменёнными требованиями к изделию.

Технология обработки бумаги и картона. Подбор материалов в соответствии с замыслом, особенностями конструкции изделия. Определение оптимальных способов разметки деталей, сборки изделия. Выбор способов отделки. Комбинирование разных материалов в одном изделии.

Совершенствование умений выполнять разные способы разметки с помощью чертёжных инструментов. Освоение доступных художественных техник.

Технология обработки текстильных материалов. Обобщённое представление о видах тканей (натуральные, искусственные, синтетические), их свойствах и областях использования. Дизайн одежды в зависимости от её назначения, моды, времени. Подбор текстильных материалов в соответствии с замыслом, особенностями конструкции изделия. Раскрой деталей по готовым лекалам (выкройкам), собственным несложным. Строчка петельного стежка и её варианты («тамбур» и др.), её назначение (соединение и отделка деталей) и/или строчки петлеобразного и крестообразного стежков (соединительные и отделочные). Подбор ручных строчек для сшивания и отделки изделий. Простейший ремонт изделий.

Технология обработки синтетических материалов. Пластик, поролон, полиэтилен. Общее знакомство, сравнение свойств. Самостоятельное определение технологий их обработки в сравнении с освоенными материалами.

Комбинированное использование разных материалов.

### **3. Конструирование и моделирование**

Современные требования к техническим устройствам (экологичность, безопасность, эргономичность и др.).

Конструирование и моделирование изделий из различных материалов, в том числе наборов «Конструктор» по проектному заданию или собственному замыслу. Поиск оптимальных и доступных новых решений конструкторско-технологических проблем на всех этапах аналитического и технологического процесса при выполнении индивидуальных творческих и коллективных проектных работ.

Робототехника. Конструктивные, соединительные элементы и основные узлы робота. Инструменты и детали для создания робота. Конструирование робота. Составление алгоритма действий робота. Программирование, тестирование робота. Преобразование конструкции робота. Презентация робота.

### **4. Информационно-коммуникативные технологии**

Работа с доступной информацией в Интернете<sup>4</sup> и на цифровых носителях информации.

Электронные и медиаресурсы в художественно-конструкторской, проектной, предметной преобразующей деятельности. Работа с готовыми цифровыми материалами. Поиск дополнительной информации по тематике творческих и проектных работ, использование рисунков из ресурса компьютера в оформлении изделий и др. Создание презентаций в программе PowerPoint или другой.

Изучение технологии в 4 классе способствует освоению ряда универсальных учебных действий: познавательных универсальных учебных действий, коммуникативных универсальных учебных действий, регулятивных универсальных учебных действий, совместной деятельности.

### **Универсальные учебные действия**

*Познавательные УУД:*

- ориентироваться в терминах, используемых в технологии, использовать их в ответах на вопросы и высказываниях (в пределах изученного);
- анализировать конструкции предложенных образцов изделий;
- конструировать и моделировать изделия из различных материалов по образцу, рисунку, простейшему чертежу, эскизу, схеме с использованием общепринятых условных обозначений и по заданным условиям;

---

<sup>4</sup> Практическая работа на персональном компьютере организуется в соответствии с материально-техническими возможностями образовательной организации.

- выстраивать последовательность практических действий и технологических операций; подбирать материал и инструменты; выполнять экономную разметку; сборку, отделку изделия;
- решать простые задачи на преобразование конструкции;
- выполнять работу в соответствии с инструкцией, устной или письменной;
- соотносить результат работы с заданным алгоритмом, проверять изделия в действии, вносить необходимые дополнения и изменения;
- классифицировать изделия по самостоятельно предложенному существенному признаку (используемый материал, форма, размер, назначение, способ сборки);
- выполнять действия анализа и синтеза, сравнения, классификации предметов/изделий с учётом указанных критериев;
- анализировать устройство простых изделий по образцу, рисунку, выделять основные и второстепенные составляющие конструкции.

#### *Работа с информацией:*

- находить необходимую для выполнения работы информацию, пользуясь различными источниками, анализировать её и отбирать в соответствии с решаемой задачей;
- на основе анализа информации производить выбор наиболее эффективных способов работы;
- использовать знаково-символические средства для решения задач в умственной или материализованной форме, выполнять действия моделирования, работать с моделями;
- осуществлять поиск дополнительной информации по тематике творческих и проектных работ;
- использовать рисунки из ресурса компьютера в оформлении изделий и др.;
- использовать средства информационно-коммуникационных технологий для решения учебных и практических задач, в том числе Интернет под руководством учителя.

#### *Коммуникативные УУД:*

- соблюдать правила участия в диалоге: ставить вопросы, аргументировать и доказывать свою точку зрения, уважительно относиться к чужому мнению;
- описывать факты из истории развития ремёсел на Руси и в России, высказывать своё отношение к предметам декоративно-прикладного искусства разных народов РФ;
- создавать тексты-рассуждения: раскрывать последовательность операций при работе с разными материалами;
- осознавать культурно-исторический смысл и назначение праздников, их роль в жизни каждого человека; ориентироваться в традициях организации и оформления праздников.

#### *Регулятивные УУД:*

- понимать и принимать учебную задачу, самостоятельно определять цели учебно-познавательной деятельности;
- планировать практическую работу в соответствии с поставленной целью и выполнять её в соответствии с планом;
- на основе анализа причинно-следственных связей между действиями и их результатами прогнозировать практические «шаги» для получения необходимого результата;
- выполнять действия контроля/самоконтроля и оценки; процесса и результата деятельности, при необходимости вносить коррективы в выполняемые действия;
- проявлять волевую саморегуляцию при выполнении задания.

#### *Совместная деятельность:*

- организовывать под руководством учителя совместную работу в группе: распределять роли, выполнять функции руководителя или подчинённого, осуществлять продуктивное сотрудничество, взаимопомощь;
- проявлять интерес к деятельности своих товарищей и результатам их работы; в доброжелательной форме комментировать и оценивать их достижения;
- в процессе анализа и оценки совместной деятельности высказывать свои предложения и пожелания; выслушивать и принимать к сведению мнение одноклассников, их советы и пожелания; с уважением относиться к разной оценке своих достижений.

## **ПЛАНИРУЕМЫЕ РЕЗУЛЬТАТЫ ОСВОЕНИЯ УЧЕБНОГО ПРЕДМЕТА «ТЕХНОЛОГИЯ» НА УРОВНЕ НАЧАЛЬНОГО ОБЩЕГО ОБРАЗОВАНИЯ**

### **ЛИЧНОСТНЫЕ РЕЗУЛЬТАТЫ ОБУЧАЮЩЕГОСЯ**

В результате изучения предмета «Технология» в начальной школе у обучающегося будут сформированы следующие личностные новообразования:

- первоначальные представления о созидательном и нравственном значении труда в жизни человека и общества; уважительное отношение к труду и творчеству мастеров;
- осознание роли человека и используемых им технологий в сохранении гармонического сосуществования рукотворного мира с миром природы; ответственное отношение к сохранению окружающей среды;
- понимание культурно-исторической ценности традиций, отражённых в предметном мире; чувство сопричастности к культуре своего народа, уважительное отношение к культурным традициям других народов;
- проявление способности к эстетической оценке окружающей предметной среды; эстетические чувства — эмоционально-положительное восприятие и понимание красоты форм и образов природных объектов, образцов мировой и отечественной художественной культуры;
- проявление положительного отношения и интереса к различным видам творческой преобразующей деятельности, стремление к творческой самореализации; мотивация к творческому труду, работе на результат; способность к различным видам практической преобразующей деятельности;
- проявление устойчивых волевых качества и способность к саморегуляции: организованность, аккуратность, трудолюбие, ответственность, умение справляться с доступными проблемами;
- готовность вступать в сотрудничество с другими людьми с учётом этики общения; проявление толерантности и доброжелательности.

### **МЕТАПРЕДМЕТНЫЕ РЕЗУЛЬТАТЫ ОБУЧАЮЩЕГОСЯ**

К концу обучения в начальной школе у обучающегося формируются следующие универсальные учебные действия.

#### **Познавательные УУД:**

- ориентироваться в терминах и понятиях, используемых в технологии (в пределах изученного), использовать изученную терминологию в своих устных и письменных высказываниях;
- осуществлять анализ объектов и изделий с выделением существенных и несущественных признаков;
- сравнивать группы объектов/изделий, выделять в них общее и различия;
- делать обобщения (техничко-технологического и декоративно-художественного характера) по изучаемой тематике;
- использовать схемы, модели и простейшие чертежи в собственной практической творческой деятельности;
- комбинировать и использовать освоенные технологии при изготовлении изделий в соответствии с технической, технологической или декоративно-художественной задачей;
- понимать необходимость поиска новых технологий на основе изучения объектов и законов природы, доступного исторического и современного опыта технологической деятельности.

#### **Работа с информацией:**

- осуществлять поиск необходимой для выполнения работы информации в учебнике и других доступных источниках, анализировать её и отбирать в соответствии с решаемой задачей;
- анализировать и использовать знаково-символические средства представления информации для решения задач в умственной и материализованной форме; выполнять действия моделирования, работать с моделями;

- использовать средства информационно-коммуникационных технологий для решения учебных и практических задач (в том числе Интернет с контролируемым выходом), оценивать объективность информации и возможности её использования для решения конкретных учебных задач;
- следовать при выполнении работы инструкциям учителя или представленным в других информационных источниках.

#### **Коммуникативные УУД:**

- вступать в диалог, задавать собеседнику вопросы, использовать реплики-уточнения и дополнения; формулировать собственное мнение и идеи, аргументированно их излагать; выслушивать разные мнения, учитывать их в диалоге;
- создавать тексты-описания на основе наблюдений (рассматривания) изделий декоративно-прикладного искусства народов России;
- строить рассуждения о связях природного и предметного мира, простые суждения (небольшие тексты) об объекте, его строении, свойствах и способах создания;
- объяснять последовательность совершаемых действий при создании изделия.

#### **Регулятивные УУД:**

- рационально организовывать свою работу (подготовка рабочего места, поддержание и наведение порядка, уборка после работы);
- выполнять правила безопасности труда при выполнении работы;
- планировать работу, соотносить свои действия с поставленной целью;
- устанавливать причинно-следственные связи между выполняемыми действиями и их результатами, прогнозировать действия для получения необходимых результатов;
- выполнять действия контроля и оценки; вносить необходимые коррективы в действие после его завершения на основе его оценки и учёта характера сделанных ошибок;
- проявлять волевую саморегуляцию при выполнении работы.

#### **Совместная деятельность:**

- организовывать под руководством учителя и самостоятельно совместную работу в группе: обсуждать задачу, распределять роли, выполнять функции руководителя/лидера и подчинённого; осуществлять продуктивное сотрудничество;
- проявлять интерес к работе товарищей; в доброжелательной форме комментировать и оценивать их достижения, высказывать свои предложения и пожелания; оказывать при необходимости помощь;
- понимать особенности проектной деятельности, выдвигать несложные идеи решений предлагаемых проектных заданий, мысленно создавать конструктивный замысел, осуществлять выбор средств и способов для его практического воплощения; предъявлять аргументы для защиты продукта проектной деятельности.

## **ПРЕДМЕТНЫЕ РЕЗУЛЬТАТЫ ОСВОЕНИЯ КУРСА**

### **«ТЕХНОЛОГИЯ»**

#### **1 класс**

К концу обучения **в первом классе** обучающийся научится:

- правильно организовывать свой труд: своевременно подготавливать и убирать рабочее место, поддерживать порядок на нём в процессе труда;
- применять правила безопасной работы ножницами, иглой и аккуратной работы с клеем;
- действовать по предложенному образцу в соответствии с правилами рациональной разметки (разметка на изнаночной стороне материала; экономия материала при разметке);
- определять названия и назначение основных инструментов и приспособлений для ручного труда (линейка, карандаш, ножницы, игла, шаблон, стека и др.), использовать их в практической работе;
- определять наименования отдельных материалов (бумага, картон, фольга, пластилин, природные, текстильные материалы и пр.) и способы их обработки (сгибание, отрывание, сминание, резание, лепка и пр.); выполнять доступные технологические приёмы ручной обработки материалов при изготовлении изделий;

- ориентироваться в наименованиях основных технологических операций: разметка деталей, выделение деталей, сборка изделия;
- выполнять разметку деталей сгибанием, по шаблону, на глаз, от руки; выделение деталей способами обрывания, вырезания и др.; сборку изделий с помощью клея, ниток и др.;
- оформлять изделия строчкой прямого стежка;
- понимать смысл понятий «изделие», «деталь изделия», «образец», «заготовка», «материал», «инструмент», «приспособление», «конструирование», «аппликация»;
- выполнять задания с опорой на готовый план;
- обслуживать себя во время работы: соблюдать порядок на рабочем месте, ухаживать за инструментами и правильно хранить их; соблюдать правила гигиены труда;
- рассматривать и анализировать простые по конструкции образцы (по вопросам учителя); анализировать простейшую конструкцию изделия: выделять основные и дополнительные детали, называть их форму, определять взаимное расположение, виды соединения; способы изготовления;
- распознавать изученные виды материалов (природные, пластические, бумага, тонкий картон, текстильные, клей и др.), их свойства (цвет, фактура, форма, гибкость и др.);
- называть ручные инструменты (ножницы, игла, линейка) и приспособления (шаблон, стека, булавки и др.), безопасно хранить и работать ими;
- различать материалы и инструменты по их назначению;
- называть и выполнять последовательность изготовления несложных изделий: разметка, резание, сборка, отделка;
- качественно выполнять операции и приёмы по изготовлению несложных изделий: экономно выполнять разметку деталей на глаз, от руки, по шаблону, по линейке (как направляющему инструменту без откладывания размеров); точно резать ножницами по линиям разметки; придавать форму деталям и изделию сгибанием, складыванием, вытягиванием, отрыванием, сминанием, лепкой и пр.; собирать изделия с помощью клея, пластических масс и др.; эстетично и аккуратно выполнять отделку раскрашиванием, аппликацией, строчкой прямого стежка;
- использовать для сушки плоских изделий пресс;
- с помощью учителя выполнять практическую работу и самоконтроль с опорой на инструкционную карту, образец, шаблон;
- различать разборные и неразборные конструкции несложных изделий;
- понимать простейшие виды технической документации (рисунок, схема), конструировать и моделировать изделия из различных материалов по образцу, рисунку;
- осуществлять элементарное сотрудничество, участвовать в коллективных работах под руководством учителя;
- выполнять несложные коллективные работы проектного характера.

## 2 класс

К концу обучения **во втором классе** обучающийся научится:

- понимать смысл понятий «инструкционная» («технологическая») карта, «чертёж», «эскиз», «линии чертежа», «развёртка», «макет», «модель», «технология», «технологические операции», «способы обработки» и использовать их в практической деятельности;
- выполнять задания по самостоятельно составленному плану;
- распознавать элементарные общие правила создания рукотворного мира (прочность, удобство, эстетическая выразительность — симметрия, асимметрия, равновесие); наблюдать гармонию предметов и окружающей среды; называть характерные особенности изученных видов декоративно-прикладного искусства;
- выделять, называть и применять изученные общие правила создания рукотворного мира в своей предметно-творческой деятельности;
- самостоятельно готовить рабочее место в соответствии с видом деятельности, поддерживать порядок во время работы, убирать рабочее место;

- анализировать задание/образец по предложенным вопросам, памятке или инструкции, самостоятельно выполнять доступные задания с опорой на инструкционную (технологическую) карту;
- самостоятельно отбирать материалы и инструменты для работы; исследовать свойства новых изучаемых материалов (толстый картон, натуральные ткани, нитки, проволока и др.);
- читать простейшие чертежи (эскизы), называть линии чертежа (линия контура и надреза, линия выносная и размерная, линия сгиба, линия симметрии);
- выполнять экономную разметку прямоугольника (от двух прямых углов и одного прямого угла) с помощью чертёжных инструментов (линейки, угольника) с опорой на простейший чертёж (эскиз); чертить окружность с помощью циркуля;
- выполнять биговку;
- выполнять построение простейшего лекала (выкройки) правильной геометрической формы и разметку деталей кроя на ткани по нему/ней;
- оформлять изделия и соединять детали освоенными ручными строчками;
- понимать смысл понятия «развёртка» (трёхмерного предмета); соотносить объёмную конструкцию с изображениями её развёртки;
- отличать макет от модели, строить трёхмерный макет из готовой развёртки;
- определять неподвижный и подвижный способ соединения деталей и выполнять подвижное и неподвижное соединения известными способами;
- конструировать и моделировать изделия из различных материалов по модели, простейшему чертежу или эскизу;
- решать несложные конструкторско-технологические задачи;
- применять освоенные знания и практические умения (технологические, графические, конструкторские) в самостоятельной интеллектуальной и практической деятельности;
- делать выбор, какое мнение принять — своё или другое, высказанное в ходе обсуждения;
- выполнять работу в малых группах, осуществлять сотрудничество;
- понимать особенности проектной деятельности, осуществлять под руководством учителя элементарную проектную деятельность в малых группах: разрабатывать замысел, искать пути его реализации, воплощать его в продукте, демонстрировать готовый продукт;
- называть профессии людей, работающих в сфере обслуживания.

### **3 класс**

К концу обучения в третьем классе обучающийся научится:

- понимать смысл понятий «чертёж развёртки», «канцелярский нож», «шило», «искусственный материал»;
- выделять и называть характерные особенности изученных видов декоративно-прикладного искусства, профессии мастеров прикладного искусства (в рамках изученного);
- узнавать и называть по характерным особенностям образцов или по описанию изученные и распространённые в крае ремёсла;
- называть и описывать свойства наиболее распространённых изучаемых искусственных и синтетических материалов (бумага, металлы, текстиль и др.);
- читать чертёж развёртки и выполнять разметку развёрток с помощью чертёжных инструментов (линейка, угольник, циркуль);
- узнавать и называть линии чертежа (осевая и центровая);
- безопасно пользоваться канцелярским ножом, шилом;
- выполнять рицовку;
- выполнять соединение деталей и отделку изделия освоенными ручными строчками;
- решать простейшие задачи технико-технологического характера по изменению вида и способа соединения деталей: на достраивание, придание новых свойств конструкции в соответствии с новыми/дополненными требованиями; использовать комбинированные техники при изготовлении изделий в соответствии с технической или декоративно-художественной задачей;

- понимать технологический и практический смысл различных видов соединений в технических объектах, простейшие способы достижения прочности конструкций; использовать их при решении простейших конструкторских задач;
- конструировать и моделировать изделия из разных материалов и наборов «Конструктор» по заданным техническим, технологическим и декоративно-художественным условиям;
- изменять конструкцию изделия по заданным условиям;
- выбирать способ соединения и соединительный материал в зависимости от требований конструкции;
- называть несколько видов информационных технологий и соответствующих способов передачи информации (из реального окружения учащихся);
- понимать назначение основных устройств персонального компьютера для ввода, вывода и обработки информации;
- выполнять основные правила безопасной работы на компьютере и других электронных средствах обучения;
- использовать возможности компьютера и информационно-коммуникационных технологий для поиска необходимой информации при выполнении обучающих, творческих и проектных заданий;
- выполнять проектные задания в соответствии с содержанием изученного материала на основе полученных знаний и умений.

#### **4 класс**

К концу обучения **в четвёртом классе** обучающийся научится:

- формировать общее представление о мире профессий, их социальном значении; о творчестве и творческих профессиях, о мировых достижениях в области техники и искусства (в рамках изученного), о наиболее значимых окружающих производствах;
- на основе анализа задания самостоятельно организовывать рабочее место в зависимости от вида работы, осуществлять планирование трудового процесса;
- самостоятельно планировать и выполнять практическое задание (практическую работу) с опорой на инструкционную (технологическую) карту или творческий замысел; при необходимости вносить коррективы в выполняемые действия;
- понимать элементарные основы бытовой культуры, выполнять доступные действия по самообслуживанию и доступные виды домашнего труда;
- выполнять более сложные виды работ и приёмы обработки различных материалов (например, плетение, шитьё и вышивание, тиснение по фольге и пр.), комбинировать различные способы в зависимости и от поставленной задачи; оформлять изделия и соединять детали освоенными ручными строчками;
- выполнять символические действия моделирования, понимать и создавать простейшие виды технической документации (чертёж развёртки, эскиз, технический рисунок, схему) и выполнять по ней работу;
- решать простейшие задачи рационализаторского характера по изменению конструкции изделия: на достраивание, придание новых свойств конструкции в связи с изменением функционального назначения изделия;
- на основе усвоенных правил дизайна решать простейшие художественно-конструкторские задачи по созданию изделий с заданной функцией;
- создавать небольшие тексты, презентации и печатные публикации с использованием изображений на экране компьютера; оформлять текст (выбор шрифта, размера, цвета шрифта, выравнивание абзаца);
- работать с доступной информацией; работать в программах Word, Power Point;
- решать творческие задачи, мысленно создавать и разрабатывать проектный замысел, осуществлять выбор средств и способов его практического воплощения, аргументированно представлять продукт проектной деятельности;
- осуществлять сотрудничество в различных видах совместной деятельности; предлагать идеи для обсуждения, уважительно относиться к мнению товарищей, договариваться; участвовать в распределении ролей, координировать собственную работу в общем процессе.



## РАБОЧАЯ ПРОГРАММА ПО УЧЕБНОМУ ПРЕДМЕТУ ФИЗИЧЕСКАЯ КУЛЬТУРА ПОЯСНИТЕЛЬНАЯ ЗАПИСКА

Программа по физической культуре на уровне начального общего образования составлена на основе требований к результатам освоения основной образовательной программы начального общего образования ФГОС НОО, а также ориентирована на целевые приоритеты духовно-нравственного развития, воспитания и социализации обучающихся, сформулированные в федеральной рабочей программе воспитания.

Изучение учебного предмета «Физическая культура» имеет важное значение в онтогенезе детей младшего школьного возраста. Оно активно воздействует на развитие их физической, психической и социальной природы, содействует укреплению здоровья, повышению защитных свойств организма, развитию памяти, внимания и мышления, предметно ориентируется на активное вовлечение младших школьников в самостоятельные занятия физической культурой и спортом.

*Целью* образования по физической культуре в начальной школе является укрепление и сохранение здоровья школьников, развитие физических качеств и освоение физических упражнений оздоровительной, спортивной и прикладно-ориентированной направленности и формирование у обучающихся основ здорового образа жизни.

*Задача* физической культуры состоит в формировании системы физкультурных знаний, жизненно важных прикладных умений и навыков, основанных на физических упражнениях для укрепления здоровья (физического, социального и психологического), освоении упражнений основной гимнастики, плавания как жизненно важных навыков человека, овладение умениями организовывать здоровьесберегающую жизнедеятельность (например, распорядок дня, утренняя гимнастика, гимнастические минутки, подвижные и общеразвивающие игры), умения применять правила безопасности при выполнении физических упражнений и различных форм двигательной деятельности и, как результат, - физическое воспитание, формирование здоровья и здорового образа жизни.

Концепция программы по физической культуре основана на следующих принципах:

*Принцип систематичности и последовательности* предполагает регулярность занятий и систему чередования нагрузок с отдыхом, а также определённую последовательность занятий и взаимосвязь между различными сторонами их содержания. Учебный материал программы по физической культуре должен быть разделён на логически завершённые части, теоретическая база знаний подкрепляется практическими навыками. Особое внимание в программе по физической культуре уделяется повторяемости. Повторяются не только отдельные физические упражнения, но и последовательность их в занятиях. Также повторяется в определённых чертах и последовательность самих занятий на протяжении недельных, месячных и других циклов. Принцип систематичности и последовательности повышает эффективность динамики развития основных физических качеств обучающихся с учётом их сенситивного периода развития: гибкости, координации, быстроты.

*Принципы непрерывности и цикличности* выражают основные закономерности построения занятий в физическом воспитании. Они обеспечивают преемственность между занятиями, частоту и суммарную протяжённость их во времени. Кроме того, принцип непрерывности тесно связан с принципом системного чередования нагрузок и отдыха. Принцип цикличности заключается в повторяющейся последовательности занятий, что обеспечивает повышение тренированности, улучшает физическую подготовленность обучающегося.

*Принцип возрастного соответствия направлений физического воспитания* заключается в том, что программа по физической культуре учитывает возрастные и индивидуальные особенности обучающихся, что способствует гармоничному формированию двигательных умений и навыков.

*Принцип наглядности* предполагает как широкое использование зрительных ощущений, восприятия образов, так и постоянную опору на свидетельства всех других органов чувств, благодаря которым достигается непосредственный эффект от содержания программы по

физической культуре. В процессе физического воспитания наглядность играет особенно важную роль, поскольку деятельность обучающихся носит в основном практический характер и имеет одной из своих специальных задач всестороннее развитие органов чувств.

*Принцип доступности и индивидуализации* означает требование оптимального соответствия задач, средств и методов физического воспитания возможностям обучающихся. При реализации принципа доступности учитывается готовность обучающихся к освоению материала, выполнению той или иной физической нагрузки и определяется мера доступности задания. Готовность к выполнению заданий зависит от уровня физического и интеллектуального развития, а также от их субъективной установки, выражающейся в преднамеренном, целеустремлённом и волевом поведении обучающихся.

*Принцип осознанности и активности* предполагает осмысленное отношение обучающихся к выполнению физических упражнений, осознание и последовательность техники выполнения упражнений (комплексов упражнений), техники дыхания, дозированной объёма и интенсивности выполнения упражнений в соответствии с возможностями. Осознавая оздоровительное воздействие физических упражнений на организм, обучающиеся учатся самостоятельно и творчески решать двигательные задачи.

*Принцип динамичности* выражает общую тенденцию требований, предъявляемых к обучающимся в соответствии с программой по физической культуре, которая заключается в постановке и выполнении всё более трудных новых заданий, в постепенном нарастании объёма и интенсивности и связанных с ними нагрузок. Программой по физической культуре предусмотрено регулярное обновление заданий с общей тенденцией к росту физических нагрузок.

*Принцип вариативности* предполагает многообразие и гибкость используемых в программе по физической культуре форм, средств и методов обучения в зависимости от физического развития, индивидуальных особенностей и функциональных возможностей обучающихся, которые описаны в программе по физической культуре. Соблюдение этих принципов позволит обучающимся достичь наиболее эффективных результатов.

Развивающая ориентация учебного предмета «Физическая культура» заключается в формировании у младших школьников необходимого и достаточного физического здоровья, уровня развития физических качеств и обучения физическим упражнениям разной функциональной направленности. Существенным достижением такой ориентации является постепенное вовлечение обучающихся в здоровый образ жизни за счёт овладения ими знаниями и умениями по организации самостоятельных занятий подвижными играми, коррекционной, дыхательной и зрительной гимнастикой, проведения физкультурминуток и утренней зарядки, закалывающих процедур, наблюдений за физическим развитием и физической подготовленностью.

Воспитывающее значение учебного предмета раскрывается в приобщении обучающихся к истории и традициям физической культуры и спорта народов России, формировании интереса к регулярным занятиям физической культурой и спортом, осознании роли занятий физической культурой в укреплении здоровья, организации активного отдыха и досуга. В процессе обучения у обучающихся активно формируются положительные навыки и способы поведения, общения и взаимодействия со сверстниками и учителями, оценивания своих действий и поступков в процессе совместной коллективной деятельности.

Освоение программы по физической культуре обеспечивает выполнение обучающимися нормативов Всероссийского физкультурно-спортивного комплекса «Готов к труду и обороне» (далее - ГТО) и другие предметные результаты ФГОС НОО, а также позволяет решить воспитательные задачи, изложенные в федеральной рабочей программе воспитания.

В соответствии с ФГОС НОО содержание программы по физической культуре состоит из следующих компонентов:

знания о физической культуре (информационный компонент деятельности);  
способы физкультурной деятельности (операционный компонент деятельности);  
физическое совершенствование (мотивационно-процессуальный компонент деятельности), которое подразделяется на физкультурно-оздоровительную и

спортивно-оздоровительную деятельность.

Общее число часов, отведённых на изучение учебного предмета «Физическая культура» в начальной школе, составляет 405 ч (2 часа в неделю в каждом классе): 1 класс — 66 ч; 2-4 класс — 68 ч. Третий час физической культуры реализуется за счёт часов внеурочной деятельности.

## **СОДЕРЖАНИЕ УЧЕБНОГО ПРЕДМЕТА «ФИЗИЧЕСКАЯ КУЛЬТУРА»**

### **1 КЛАСС**

**Знания о физической культуре.** Понятие «физическая культура» как занятия физическими упражнениями и спортом по укреплению здоровья, физическому развитию и физической подготовке. Связь физических упражнений с движениями животных и трудовыми действиями древних людей.

**Способы самостоятельной деятельности.** Режим дня и правила его составления и соблюдения.

**Физическое совершенствование. Оздоровительная физическая культура.** Гигиена человека и требования к проведению гигиенических процедур. Осанка и комплексы упражнений для правильного её развития. Физические упражнения для физкультминуток и утренней зарядки.

**Спортивно-оздоровительная физическая культура.** Правила поведения на уроках физической культуры, подбора одежды для занятий в спортивном зале и на открытом воздухе.

Гимнастика с основами акробатики. Исходные положения в физических упражнениях: стойки, упоры, седы, положения лёжа. Строевые упражнения: построение и перестроение в одну и две шеренги, стоя на месте; повороты направо и налево; передвижение в колонне по одному с равномерной скоростью.

Гимнастические упражнения: стилизованные способы передвижения ходьбой и бегом; упражнения с гимнастическим мячом и гимнастической скакалкой; стилизованные гимнастические прыжки.

Акробатические упражнения: подъём туловища из положения лёжа на спине и животе; подъём ног из положения лёжа на животе; сгибание рук в положении упор лёжа; прыжки в группировке, толчком двумя ногами; прыжки в упоре на руки, толчком двумя ногами.

Лыжная подготовка. Переноска лыж к месту занятия. Основная стойка лыжника. Передвижение на лыжах ступающим шагом (без палок). Передвижение на лыжах скользящим шагом (без палок).

Лёгкая атлетика. Равномерная ходьба и равномерный бег. Прыжки в длину и высоту с места толчком двумя ногами, в высоту с прямого разбега.

Подвижные и спортивные игры. Считалки для самостоятельной организации подвижных игр.

**Прикладно-ориентированная физическая культура.** Развитие основных физических качеств средствами спортивных и подвижных игр. Подготовка к выполнению нормативных требований комплекса ГТО.

### **2 КЛАСС**

**Знания о физической культуре.** Из истории возникновения физических упражнений и первых соревнований. Зарождение Олимпийских игр древности.

**Способы самостоятельной деятельности.** Физическое развитие и его измерение. Физические качества человека: сила, быстрота, выносливость, гибкость, координация и способы их измерения. Составление дневника наблюдений по физической культуре.

**Физическое совершенствование. Оздоровительная физическая культура.** Закаливание организма обтиранием. Составление комплекса утренней зарядки и физкультминутки для занятий в домашних условиях.

**Спортивно-оздоровительная физическая культура.** Гимнастика с основами акробатики. Правила поведения на занятиях гимнастикой и акробатикой. Строевые команды в построении и перестроении в одну шеренгу и колонну по одному; при поворотах направо и налево, стоя на месте и в движении. Передвижение в колонне по одному с равномерной и изменяющейся скоростью движения.

Упражнения разминки перед выполнением гимнастических упражнений. Прыжки со скакалкой на двух ногах и поочередно на правой и левой ноге на месте. Упражнения с гимнастическим

мячом: подбрасывание, перекаты и наклоны с мячом в руках. Танцевальный хороводный шаг, танец галоп.

Лыжная подготовка. Правила поведения на занятиях лыжной подготовкой. Упражнения на лыжах: передвижение двухшажным попеременным ходом; спуск с небольшого склона в основной стойке; торможение лыжными палками на учебной трассе и падением на бок во время спуска.

Лёгкая атлетика. Правила поведения на занятиях лёгкой атлетикой. Броски малого мяча в неподвижную мишень разными способами из положения стоя, сидя и лёжа. Разнообразные сложнокоординированные прыжки толчком одной ногой и двумя ногами с места, в движении в разных направлениях, с разной амплитудой и траекторией полёта. Прыжок в высоту с прямого разбега. Ходьба по гимнастической скамейке с изменением скорости и направления движения. Беговые сложнокоординационные упражнения: ускорения из разных исходных положений; змейкой; по кругу; обеганием предметов; с преодолением небольших препятствий.

Подвижные игры. Подвижные игры с техническими приёмами спортивных игр (баскетбол, футбол).

*Прикладно-ориентированная физическая культура.* Подготовка к соревнованиям по комплексу ГТО. Развитие основных физических качеств средствами подвижных и спортивных игр.

### **3 КЛАСС**

***Знания о физической культуре.*** Из истории развития физической культуры у древних народов, населявших территорию России. История появления современного спорта.

***Способы самостоятельной деятельности.*** Виды физических упражнений, используемых на уроках физической культуры: общеразвивающие, подготовительные, соревновательные, их отличительные признаки и предназначение. Способы измерения пульса на занятиях физической культурой (наложение руки под грудь). Дозировка нагрузки при развитии физических качеств на уроках физической культуры. Дозирование физических упражнений для комплексов физкультминутки и утренней зарядки. Составление графика занятий по развитию физических качеств на учебный год.

***Физическое совершенствование.*** *Оздоровительная физическая культура.* Закаливание организма при помощи обливания под душем. Упражнения дыхательной и зрительной гимнастики, их влияние на восстановление организма после умственной и физической нагрузки.

*Спортивно-оздоровительная физическая культура.* Гимнастика с основами акробатики. Строевые упражнения в движении противоходом; перестроении из колонны по одному в колонну по три, стоя на месте и в движении. Упражнения в лазании по канату в три приёма. Упражнения на гимнастической скамейке в передвижении стилизованными способами ходьбы: вперёд, назад, с высоким подниманием колен и изменением положения рук, приставным шагом правым и левым боком. Передвижения по наклонной гимнастической скамейке: равномерной ходьбой с поворотом в разные стороны и движением руками; приставным шагом правым и левым боком.

Упражнения в передвижении по гимнастической стенке: ходьба приставным шагом правым и левым боком по нижней жерди; лазанье разноимённым способом. Прыжки через скакалку с изменяющейся скоростью вращения на двух ногах и поочередно на правой и левой ноге; прыжки через скакалку назад с равномерной скоростью. Ритмическая гимнастика: стилизованные наклоны и повороты туловища с изменением положения рук; стилизованные шаги на месте в сочетании с движением рук, ног и туловища. Упражнения в танцах галоп и полька.

Лёгкая атлетика. Прыжок в длину с разбега, способом согнув ноги. Броски набивного мяча из-за головы в положении сидя и стоя на месте. Беговые упражнения скоростной и координационной направленности: челночный бег; бег с преодолением препятствий; с ускорением и торможением; максимальной скоростью на дистанции 30 м.

Лыжная подготовка. Передвижение одновременным двухшажным ходом. Упражнения в поворотах на лыжах переступанием стоя на месте и в движении. Торможение плугом.

Плавательная подготовка. Правила поведения в бассейне. Виды современного спортивного плавания: кроль на груди и спине; брас. Упражнения ознакомительного плавания: передвижение

по дну ходьбой и прыжками; погружение в воду и всплытие; скольжение на воде. Упражнения в плавании кролем на груди.

Подвижные и спортивные игры. Подвижные игры на точность движений с приёмами спортивных игр и лыжной подготовки. Баскетбол: ведение баскетбольного мяча; ловля и передача баскетбольного мяча. Волейбол: прямая нижняя подача; приём и передача мяча снизу двумя руками на месте и в движении. Футбол: ведение футбольного мяча; удар по неподвижному футбольному мячу.

*Прикладно-ориентированная физическая культура.* Развитие основных физических качеств средствами базовых видов спорта. Подготовка к выполнению нормативных требований комплекса ГТО.

#### **4 КЛАСС**

*Знания о физической культуре.* Из истории развития физической культуры в России. Развитие национальных видов спорта в России.

*Способы самостоятельной деятельности.* Физическая подготовка. Влияние занятий физической подготовкой на работу организма. Регулирование физической нагрузки по пульсу на самостоятельных занятиях физической подготовкой. Определение тяжести нагрузки на самостоятельных занятиях физической подготовкой по внешним признакам и самочувствию. Определение возрастных особенностей физического развития и физической подготовленности посредством регулярного наблюдения. Оказание первой помощи при травмах во время самостоятельных занятий физической культурой.

*Физическое совершенствование. Оздоровительная физическая культура.* Оценка состояния осанки, упражнения для профилактики её нарушения (на расслабление мышц спины и профилактику сутулости). Упражнения для снижения массы тела за счёт упражнений с высокой активностью работы больших мышечных групп. Закаливающие процедуры: купание в естественных водоёмах; солнечные и воздушные процедуры.

*Спортивно-оздоровительная физическая культура.* Гимнастика с основами акробатики. Предупреждение травматизма при выполнении гимнастических и акробатических упражнений. Акробатические комбинации из хорошо освоенных упражнений. Опорный прыжок через гимнастического козла с разбега способом напрыгивания. Упражнения на низкой гимнастической перекладине: висы и упоры, подъём переворотом. Упражнения в танце «Летка-енка».

Лёгкая атлетика. Предупреждение травматизма во время выполнения легкоатлетических упражнений. Прыжок в высоту с разбега перешагиванием. Технические действия при беге по легкоатлетической дистанции: низкий старт; стартовое ускорение, финиширование. Метание малого мяча на дальность стоя на месте.

Лыжная подготовка. Предупреждение травматизма во время занятий лыжной подготовкой. Упражнения в передвижении на лыжах одновременным одношажным ходом.

Плавательная подготовка. Предупреждение травматизма во время занятий плавательной подготовкой. Упражнения в плавании кролем на груди; ознакомительные упражнения в плавании кролем на спине.

Подвижные и спортивные игры. Предупреждение травматизма на занятиях подвижными играми. Подвижные игры общефизической подготовки. Волейбол: нижняя боковая подача; приём и передача мяча сверху; выполнение освоенных технических действий в условиях игровой деятельности. Баскетбол: бросок мяча двумя руками от груди с места; выполнение освоенных технических действий в условиях игровой деятельности. Футбол: остановки катящегося мяча внутренней стороной стопы; выполнение освоенных технических действий в условиях игровой деятельности.

*Прикладно-ориентированная физическая культура.* Упражнения физической подготовки на развитие основных физических качеств. Подготовка к выполнению нормативных требований комплекса ГТО.

#### **ПЛАНИРУЕМЫЕ РЕЗУЛЬТАТЫ ОСВОЕНИЯ УЧЕБНОГО ПРЕДМЕТА «ФИЗИЧЕСКАЯ КУЛЬТУРА» НА УРОВНЕ НАЧАЛЬНОГО ОБЩЕГО ОБРАЗОВАНИЯ**

## ЛИЧНОСТНЫЕ РЕЗУЛЬТАТЫ

Личностные результаты освоения учебного предмета «Физическая культура» на уровне начального общего образования достигаются в единстве учебной и воспитательной деятельности организации в соответствии с традиционными российскими социокультурными и духовно-нравственными ценностями, принятыми в обществе правилами и нормами поведения и способствуют процессам самопознания, самовоспитания и саморазвития, формирования внутренней позиции личности.

Личностные результаты должны отражать готовность обучающихся руководствоваться ценностями и приобретение первоначального опыта деятельности на их основе:

- становление ценностного отношения к истории и развитию физической культуры народов России, осознание её связи с трудовой деятельностью и укреплением здоровья человека;
- формирование нравственно-этических норм поведения и правил межличностного общения во время подвижных игр и спортивных соревнований, выполнения совместных учебных заданий;
- проявление уважительного отношения к соперникам во время соревновательной деятельности, стремление оказывать первую помощь при травмах и ушибах;
- уважительное отношение к содержанию национальных подвижных игр, этнокультурным формам и видам соревновательной деятельности;
- стремление к формированию культуры укрепления и сохранения здоровья, развитию физических качеств и освоение физических упражнений оздоровительной, спортивной и прикладной направленности, формированию основ и соблюдения правил здорового образа жизни;
- проявление интереса к исследованию индивидуальных особенностей физического развития и физической подготовленности, влияния занятий физической культурой и спортом на их показатели.

## МЕТАПРЕДМЕТНЫЕ РЕЗУЛЬТАТЫ

Метапредметные результаты отражают достижения учащихся в овладении познавательными, коммуникативными и регулятивными универсальными учебными действиями, умения их использовать в практической деятельности. Метапредметные результаты формируются на протяжении каждого года обучения.

По окончании **первого года обучения** учащиеся научатся:

*познавательные УУД:*

- находить общие и отличительные признаки в передвижениях человека и животных;
- устанавливать связь между бытовыми движениями древних людей и физическими упражнениями из современных видов спорта;
- сравнивать способы передвижения ходьбой и бегом, находить между ними общие и отличительные признаки;
- выявлять признаки правильной и неправильной осанки, приводить возможные причины её нарушений;

*коммуникативные УУД:*

- воспроизводить названия разучиваемых физических упражнений и их исходные положения;
- высказывать мнение о положительном влиянии занятий физической культурой, оценивать влияние гигиенических процедур на укрепление здоровья;
- управлять эмоциями во время занятий физической культурой и проведения подвижных игр, соблюдать правила поведения и положительно относиться к замечаниям других учащихся и учителя;
- обсуждать правила проведения подвижных игр, обосновывать объективность определения победителей;

*регулятивные УУД:*

- выполнять комплексы физкультурминуток, утренней зарядки, упражнений по профилактике нарушения и коррекции осанки;
- выполнять учебные задания по обучению новым физическим упражнениям и развитию физических качеств;

- проявлять уважительное отношение к участникам совместной игровой и соревновательной деятельности.

По окончании **второго года обучения** учащиеся научатся:

*познавательные УУД:*

- характеризовать понятие «физические качества», называть физические качества и определять их отличительные признаки;
- понимать связь между закаливающими процедурами и укреплением здоровья;
- выявлять отличительные признаки упражнений на развитие разных физических качеств, приводить примеры и демонстрировать их выполнение;
- обобщать знания, полученные в практической деятельности, составлять индивидуальные комплексы упражнений физкультминуток и утренней зарядки, упражнений на профилактику нарушения осанки;
- вести наблюдения за изменениями показателей физического развития и физических качеств, проводить процедуры их измерения;

*коммуникативные УУД:*

- объяснять назначение упражнений утренней зарядки, приводить соответствующие примеры её положительного влияния на организм школьников (в пределах изученного);
- исполнять роль капитана и судьи в подвижных играх, аргументированно высказывать суждения о своих действиях и принятых решениях;
- делать небольшие сообщения по истории возникновения подвижных игр и спортивных соревнований, планированию режима дня, способам измерения показателей физического развития и физической подготовленности;

*регулятивные УУД:*

- соблюдать правила поведения на уроках физической культуры с учётом их учебного содержания, находить в них различия (легкоатлетические, гимнастические и игровые уроки, занятия лыжной и плавательной подготовкой);
- выполнять учебные задания по освоению новых физических упражнений и развитию физических качеств в соответствии с указаниями и замечаниями учителя;
- взаимодействовать со сверстниками в процессе выполнения учебных заданий, соблюдать культуру общения и уважительного обращения к другим учащимся;
- контролировать соответствие двигательных действий правилам подвижных игр, проявлять эмоциональную сдержанность при возникновении ошибок.

По окончании **третьего года обучения** учащиеся научатся:

*познавательные УУД:*

- понимать историческую связь развития физических упражнений с трудовыми действиями, приводить примеры упражнений древних людей в современных спортивных соревнованиях;
- объяснять понятие «дозировка нагрузки», правильно применять способы её регулирования на занятиях физической культурой;
- понимать влияние дыхательной и зрительной гимнастики на предупреждение развития утомления при выполнении физических и умственных нагрузок;
- обобщать знания, полученные в практической деятельности, выполнять правила поведения на уроках физической культуры, проводить закаливающие процедуры, занятия по предупреждению нарушения осанки;
- вести наблюдения за динамикой показателей физического развития и физических качеств в течение учебного года, определять их приросты по учебным четвертям (триместрам);

*коммуникативные УУД:*

- организовывать совместные подвижные игры, принимать в них активное участие с соблюдением правил и норм этического поведения;
- правильно использовать строевые команды, названия упражнений и способов деятельности во время совместного выполнения учебных заданий;
- активно участвовать в обсуждении учебных заданий, анализе выполнения физических упражнений и технических действий из осваиваемых видов спорта;

- делать небольшие сообщения по результатам выполнения учебных заданий, организации и проведения самостоятельных занятий физической культурой;

*регулятивные УУД:*

- контролировать выполнение физических упражнений, корректировать их на основе сравнения с заданными образцами;
- взаимодействовать со сверстниками в процессе учебной и игровой деятельности, контролировать соответствие выполнения игровых действий правилам подвижных игр;
- оценивать сложность возникающих игровых задач, предлагать их совместное коллективное решение.

По окончании **четвёртого года обучения** учащиеся научатся:

*познавательные УУД:*

- сравнивать показатели индивидуального физического развития и физической подготовленности с возрастными стандартами, находить общие и отличительные особенности;
- выявлять отставание в развитии физических качеств от возрастных стандартов, приводить примеры физических упражнений по их устранению;
- объединять физические упражнения по их целевому предназначению: на профилактику нарушения осанки, развитие силы, быстроты и выносливости;

*коммуникативные УУД:*

- взаимодействовать с учителем и учащимися, воспроизводить ранее изученный материал и отвечать на вопросы в процессе учебного диалога;
- использовать специальные термины и понятия в общении с учителем и учащимися, применять термины при обучении новым физическим упражнениям, развитию физических качеств;
- оказывать посильную первую помощь во время занятий физической культурой;

*регулятивные УУД:*

- выполнять указания учителя, проявлять активность и самостоятельность при выполнении учебных заданий;
- самостоятельно проводить занятия на основе изученного материала и с учётом собственных интересов;
- оценивать свои успехи в занятиях физической культурой, проявлять стремление к развитию физических качеств, выполнению нормативных требований комплекса ГТО.

## **ПРЕДМЕТНЫЕ РЕЗУЛЬТАТЫ**

Предметные результаты отражают достижения учащихся в овладении основами содержания учебного предмета «Физическая культура»: системой знаний, способами самостоятельной деятельности, физическими упражнениями и техническими действиями из базовых видов спорта. Предметные результаты формируются на протяжении каждого года обучения.

### **1 класс**

К концу обучения в первом классе обучающийся научится:

- приводить примеры основных дневных дел и их распределение в индивидуальном режиме дня;
- соблюдать правила поведения на уроках физической культурой, приводить примеры подбора одежды для самостоятельных занятий;
- выполнять упражнения утренней зарядки и физкультминуток;
- анализировать причины нарушения осанки и демонстрировать упражнения по профилактике её нарушения;
- демонстрировать построение и перестроение из одной шеренги в две и в колонну по одному; выполнять ходьбу и бег с равномерной и изменяющейся скоростью передвижения;
- демонстрировать передвижения стилизованным гимнастическим шагом и бегом, прыжки на месте с поворотами в разные стороны и в длину толчком двумя ногами;
- передвигаться на лыжах ступающим и скользящим шагом (без палок);
- играть в подвижные игры с общеразвивающей направленностью.



## 2 класс

К концу обучения во втором классе обучающийся научится:

- демонстрировать примеры основных физических качеств и высказывать своё суждение об их связи с укреплением здоровья и физическим развитием;
- измерять показатели длины и массы тела, физических качеств с помощью специальных тестовых упражнений, вести наблюдения за их изменениями;
- выполнять броски малого (теннисного) мяча в мишень из разных исходных положений и разными способами, демонстрировать упражнения в подбрасывании гимнастического мяча правой и левой рукой, перебрасывании его с руки на руку, перекатыванию;
- демонстрировать танцевальный хороводный шаг в совместном передвижении;
- выполнять прыжки по разметкам на разное расстояние и с разной амплитудой; в высоту с прямого разбега;
- передвигаться на лыжах двухшажным переменным ходом; спускаться с пологого склона и тормозить падением;
- организовывать и играть в подвижные игры на развитие основных физических качеств, с использованием технических приёмов из спортивных игр;
- выполнять упражнения на развитие физических качеств.

## 3 класс

К концу обучения в третьем классе обучающийся научится:

- соблюдать правила во время выполнения гимнастических и акробатических упражнений; легкоатлетической, лыжной, игровой и плавательной подготовки;
- демонстрировать примеры упражнений общеразвивающей, подготовительной и соревновательной направленности, раскрывать их целевое предназначение на занятиях физической культурой;
- измерять частоту пульса и определять физическую нагрузку по её значениям с помощью таблицы стандартных нагрузок;
- выполнять упражнения дыхательной и зрительной гимнастики, объяснять их связь с предупреждением появления утомления;
- выполнять движение противоходом в колонне по одному, перестраиваться из колонны по одному в колонну по три на месте и в движении;
- выполнять ходьбу по гимнастической скамейке с высоким подниманием колен и изменением положения рук, поворотами в правую и левую сторону; двигаться приставным шагом левым и правым боком, спиной вперёд;
- передвигаться по нижней жерди гимнастической стенки приставным шагом в правую и левую сторону; лазать разноимённым способом;
- демонстрировать прыжки через скакалку на двух ногах и попеременно на правой и левой ноге;
- демонстрировать упражнения ритмической гимнастики, движения танцев галоп и полька;
- выполнять бег с преодолением небольших препятствий с разной скоростью, прыжки в длину с разбега способом согнув ноги, броски набивного мяча из положения сидя и стоя;
- передвигаться на лыжах одновременным двухшажным ходом, спускаться с пологого склона в стойке лыжника и тормозить плугом;
- выполнять технические действия спортивных игр: баскетбол (ведение баскетбольного мяча на месте и в движении); волейбол (приём мяча снизу и нижняя передача в парах); футбол (ведение футбольного мяча змейкой).
- выполнять упражнения на развитие физических качеств, демонстрировать приросты в их показателях.

## 4 класс

К концу обучения в четвёртом классе обучающийся научится:

- объяснять назначение комплекса ГТО и выявлять его связь с подготовкой к труду и защите Родины;
- осознавать положительное влияние занятий физической подготовкой на укрепление здоровья, развитие сердечно-сосудистой и дыхательной систем;

- приводить примеры регулирования физической нагрузки по пульсу при развитии физических качеств: силы, быстроты, выносливости и гибкости;
- приводить примеры оказания первой помощи при травмах во время самостоятельных занятий физической культурой и спортом; характеризовать причины их появления на занятиях гимнастикой и лёгкой атлетикой, лыжной и плавательной подготовкой;
- проявлять готовность оказать первую помощь в случае необходимости;
- демонстрировать акробатические комбинации из 5—7 хорошо освоенных упражнений (с помощью учителя);
- демонстрировать опорный прыжок через гимнастического козла с разбега способом напрыгивания;
- демонстрировать движения танца «Летка-енка» в групповом исполнении под музыкальное сопровождение;
- выполнять прыжок в высоту с разбега перешагиванием;
- выполнять метание малого (теннисного) мяча на дальность;
- демонстрировать проплывание учебной дистанции кролем на груди или кролем на спине (по выбору учащегося);
- выполнять освоенные технические действия спортивных игр баскетбол, волейбол и футбол в условиях игровой деятельности;
- выполнять упражнения на развитие физических качеств, демонстрировать приросты в их показателях.

## **2.2. ПРОГРАММЫ ФОРМИРОВАНИЯ УНИВЕРСАЛЬНЫХ УЧЕБНЫХ ДЕЙСТВИЙ**

Программа формирования универсальных учебных действий на уровне начального общего образования (далее – программа формирования универсальных учебных действий) конкретизирует требования ФГОС НОО к личностным и метапредметным результатам освоения основной образовательной программы начального общего образования, дополняет традиционное содержание образовательно-воспитательных программ и служит основой для разработки рабочих программ учебных предметов, курсов внеурочной деятельности.

Программа формирования универсальных учебных действий направлена на реализацию системно-деятельностного подхода, положенного в основу ФГОС, является главным педагогическим инструментом и средством обеспечения условий для формирования у учащихся умения учиться, развития способности к саморазвитию и самосовершенствованию. Умение учиться – это способность человека объективно обнаруживать, каких именно знаний и умений ему не хватает для решения актуальной для него задачи, самостоятельно (или в коллективно-распределенной деятельности) находить недостающие знания и эффективно осваивать новые умения (способы деятельности) на их основе. Сформированные универсальные учебные действия обеспечивают личности не только готовность и способность самостоятельно учиться, но и осознанно решать самые разные задачи во многих сферах человеческой жизни.

Развитие универсальных учебных действий невозможно вне ситуации изучения предметных знаний. Оно реализуется в условиях специально организованной образовательной деятельности по освоению учащимися конкретных предметных знаний, умений и навыков в рамках отдельных школьных дисциплин. Вместе с тем, освоенные знания, умения и навыки рассматриваются как поле для применения сформированных универсальных учебных действий учащихся для решения ими широкого круга практических и познавательных задач.

Программа формирования УУД младших школьников устанавливает ценностные ориентиры начального образования, нацеливая на:

- развитие у учащихся умения учиться как первого шага к самообразованию и самовоспитанию;
- развитие широких познавательных интересов, инициативы и любознательности, мотивов познания и творчества;
- формирование умения учиться и способности к организации своей деятельности (планированию, контролю, оценке, самооценке).

### **2.2.1 Взаимосвязь универсальных учебных действий с содержанием учебных предметов**

Цель развития обучающихся на уровне начального общего образования реализуется через установление связи и взаимодействия между освоением предметного содержания обучения и достижениями обучающегося в области метапредметных результатов.

Это взаимодействие проявляется в следующем:

1) предметные знания, умения и способы деятельности являются содержательной основой становления УУД;

2) развивающиеся УУД обеспечивают протекание учебного процесса как активной инициативной поисково-исследовательской деятельности на основе применения различных интеллектуальных процессов, прежде всего теоретического мышления, связной речи и воображения, в том числе в условиях дистанционного обучения (в условиях неконтактного информационного взаимодействия с субъектами образовательного процесса);

3) под влиянием УУД складывается новый стиль познавательной деятельности: универсальность как качественная характеристика любого учебного действия и составляющих

его операций позволяет обучающемуся использовать освоенные способы действий на любом предметном содержании, в том числе представленного в виде экранных (виртуальных) моделей изучаемых объектов, сюжетов, процессов, что положительно отражается на качестве изучения учебных предметов;

4) построение учебного процесса с учётом реализации цели формирования УУД способствует снижению доли репродуктивного обучения, создающего риски, которые нарушают успешность развития обучающегося и формирует способности к вариативному восприятию предметного содержания в условиях реального и виртуального представления экранных (виртуальных) моделей изучаемых объектов, сюжетов, процессов.

Формирование универсальных учебных действий, обеспечивающих решение задач общекультурного, ценностно-личностного, познавательного развития учащихся, реализуется в рамках целостной образовательной деятельности в ходе изучения обучающимися системы учебных предметов и дисциплин, в метапредметной деятельности, организации форм учебного сотрудничества и решения важных задач жизнедеятельности учащихся.

На уровне начального общего образования при организации образовательной деятельности особое значение имеет обеспечение сбалансированного развития у младших школьников логического, наглядно-образного и знаково-символического мышления, исключающее риск развития формализма мышления, формирования псевдологического мышления.

Каждый учебный предмет в зависимости от предметного содержания и релевантных способов организации учебной деятельности обучающихся раскрывает определенные возможности для формирования универсальных учебных действий.

В частности, учебные предметы **«Русский язык»**, **«Родной язык (русский)»** обеспечивают формирование познавательных, коммуникативных и регулятивных действий. Работа с текстом открывает возможности для формирования логических действий анализа, сравнения, установления причинно-следственных связей. Ориентация в морфологической и синтаксической структуре языка и усвоение правил строения слова и предложения, графической формы букв обеспечивает развитие знаково-символических действий — замещения (например, звука буквой), моделирования (например, состава слова путём составления схемы) и преобразования модели (видоизменения слова). Изучение русского языка создаёт условия для формирования «языкового чутья» как результата ориентировки ребёнка в грамматической и синтаксической структуре родного языка и обеспечивает успешное развитие адекватных возрасту форм и функций речи, включая обобщающую и планирующую функции.

**«Литературное чтение»**, **«Литературное чтение на родном (русском) языке»**. Требования к результатам изучения данных учебных предметов включают формирование всех видов универсальных учебных действий личностных, коммуникативных, познавательных и регулятивных (с приоритетом развития ценностно-смысловой сферы и коммуникации).

Литературное чтение — осмысленная, творческая духовная деятельность, обеспечивает освоение идейно-нравственного содержания художественной литературы, развитие эстетического восприятия. Важнейшей функцией восприятия художественной литературы является трансляция духовно-нравственного опыта общества через коммуникацию системы социальных личностных смыслов, раскрывающих нравственное значение поступков героев литературных произведений.

При получении начального общего образования важным средством организации понимания авторской позиции, отношения автора к героям произведений и отображаемой действительности является выразительное чтение.

Учебный предмет «Литературное чтение», обеспечивает формирование следующих универсальных учебных действий:

- смыслообразования через прослеживание судьбы героя и ориентацию учащегося в системе личностных смыслов;
- самоопределения и самопознания на основе сравнения образа «Я» с героями литературных произведений посредством эмоционально-действенной идентификации;
- основ гражданской идентичности путём знакомства с героическим историческим прошлым своего народа и своей страны и переживания гордости и эмоциональной сопричастности подвигам и достижениям её граждан;
- эстетических ценностей и на их основе эстетических критериев;
- нравственно-этического оценивания через выявление морального содержания и нравственного значения действий персонажей;
- эмоционально-личностной децентрации на основе отождествления себя с героями произведения, соотнесения и сопоставления их позиций, взглядов и мнений;

- умения понимать контекстную речь на основе воссоздания картины событий и поступков персонажей;
- умения произвольно и выразительно строить контекстную речь с учётом целей коммуникации, особенностей слушателя, в том числе используя аудиовизуальные средства;
- умения устанавливать логическую причинно-следственную последовательность событий и действий героев произведения;
- умения строить план с выделением существенной и дополнительной информации.

**«Иностранный язык»** обеспечивает, прежде всего, развитие коммуникативных действий, формируя коммуникативную культуру учащегося. Изучение иностранного языка способствует:

- общему речевому развитию учащегося на основе формирования обобщённых лингвистических структур грамматики и синтаксиса;
- развитию произвольности и осознанности монологической и диалогической речи;
- развитию письменной речи;
- формированию ориентации на партнёра, его высказывания, поведение, эмоциональное состояние и переживания; уважение интересов партнёра; умение слушать и слышать собеседника; вести диалог, излагать и обосновывать своё мнение в понятной для собеседника форме.

Знакомство учащихся с культурой, историей и традициями других народов и мировой культурой, открытие универсальности детской субкультуры создаёт необходимые условия для формирования личностных универсальных действий — формирования гражданской идентичности личности, преимущественно в её общекультурном компоненте, и доброжелательного отношения, уважения и толерантности к другим странам и народам, компетентности в межкультурном диалоге.

Изучение иностранного языка способствует развитию общеучебных познавательных действий, в первую очередь смыслового чтения (выделение субъекта и предиката текста; понимание смысла текста и умение прогнозировать развитие его сюжета; умение задавать вопросы, опираясь на смысл прочитанного текста).

**«Математика».** При получении начального общего образования этот учебный предмет является основой развития у учащихся познавательных универсальных действий, в первую очередь логических и алгоритмических.

В процессе знакомства с математическими отношениями, зависимостями у школьников формируются учебные действия планирования последовательности шагов при решении задач; различения способа и результата действия; выбора способа достижения поставленной цели; использования знаково-символических средств для моделирования математической ситуации, представления информации; сравнения и классификации (например, предметов, чисел, геометрических фигур) по существенному основанию. Особое значение имеет математика для формирования общего приёма решения задач как универсального учебного действия.

Формирование моделирования как универсального учебного действия осуществляется в рамках практически всех учебных предметов на уровне образования. В процессе обучения учащийся осваивает систему социально принятых знаков и символов, существующих в современной культуре и необходимых как для его обучения, так и для социализации.

**«Окружающий мир».** Этот предмет выполняет интегрирующую функцию и обеспечивает формирование у учащихся целостной научной картины природного и социокультурного мира, отношений человека с природой, обществом, другими людьми, государством, осознания своего места в обществе, создавая основу становления мировоззрения, жизненного самоопределения и формирования российской гражданской идентичности личности.

В сфере личностных универсальных действий изучение предмета «Окружающий мир» обеспечивает формирование когнитивного, эмоционально-ценностного и деятельностного компонентов гражданской российской идентичности:

- умения различать государственную символику Российской Федерации и *Вологодской области, города Вологды, города Череповца, описывать достопримечательности Вологодской области, находить на карте Российскую Федерацию, Вологодскую область, ее столицу г. Вологду, свой родной город Череповец;* описывать достопримечательности столицы и родного края, находить на карте Российскую Федерацию, Москву — столицу России, свой регион и его столицу; ознакомление с особенностями некоторых зарубежных стран;
- формирование основ исторической памяти — умения различать в историческом времени прошлое, настоящее, будущее, ориентации в основных исторических событиях своего народа и России и ощущения чувства гордости за славу и достижения своего народа и России, фиксировать в информационной среде элементы истории семьи, *Вологодской области, города Череповца;*
- формирование основ экологического сознания, грамотности и культуры учащихся, освоение элементарных норм адекватного природосообразного поведения;

- развитие морально-этического сознания — норм и правил взаимоотношений человека с другими людьми, социальными группами и сообществами.

В сфере личностных универсальных учебных действий изучение предмета способствует принятию учащимися правил здорового образа жизни, пониманию необходимости здорового образа жизни в интересах укрепления физического, психического и психологического здоровья.

Изучение предмета «Окружающий мир» способствует формированию общепознавательных универсальных учебных действий:

- овладению начальными формами исследовательской деятельности, включая умения поиска и работы с информацией;

- формированию действий замещения и моделирования (использования готовых моделей для объяснения явлений или выявления свойств объектов и создания моделей);

- формированию логических действий сравнения, подведения под понятия, аналогии, классификации объектов живой и неживой природы на основе внешних признаков или известных характерных свойств; установления причинно-следственных связей в окружающем мире, в том числе на многообразном материале природы и культуры родного края.

**«Изобразительное искусство».** Развивающий потенциал этого предмета связан с формированием личностных, познавательных, регулятивных действий.

Моделирующий характер изобразительной деятельности создаёт условия для формирования общеучебных действий, замещения и моделирования в продуктивной деятельности учащихся явлений и объектов природного и социокультурного мира. Такое моделирование является основой развития познания ребёнком мира и способствует формированию логических операций сравнения, установления тождества и различий, аналогий, причинно-следственных связей и отношений. При создании продукта изобразительной деятельности особые требования предъявляются к регулятивным действиям — целеполаганию как формированию замысла, планированию и организации действий в соответствии с целью, умению контролировать соответствие выполняемых действий способу, внесению корректив на основе предвосхищения будущего результата и его соответствия замыслу.

В сфере личностных действий приобщение к мировой и отечественной культуре и освоение сокровищницы изобразительного искусства, народных, национальных традиций, искусства других народов обеспечивают формирование гражданской идентичности личности, толерантности, эстетических ценностей и вкусов, новой системы мотивов, включая мотивы творческого самовыражения, способствуют развитию позитивной самооценки и самоуважения обучающихся.

#### **«Музыка».**

Достижение личностных, метапредметных и предметных результатов освоения программы учащимися происходит в процессе активного восприятия и обсуждения музыки, освоения основ музыкальной грамоты, собственного опыта музыкально-творческой деятельности учащихся: хорового пения и игры на элементарных музыкальных инструментах, пластическом интонировании, подготовке музыкально-театрализованных представлений.

Личностные результаты освоения программы должны отражать:

- формирование основ российской гражданской идентичности, чувства гордости за свою Родину, российский народ и историю России, осознание своей этнической и национальной принадлежности;

- формирование ценностей многонационального российского общества;

формирование целостного, социально ориентированного взгляда на мир в его органичном единстве и разнообразии культур;

- формирование уважительного отношения к культуре других народов;

- формирование эстетических потребностей, ценностей и чувств;

- формирование творческой активности и познавательного интереса при решении учебных задач и собственной музыкально-прикладной деятельности;

- развитие этических чувств, доброжелательности и эмоционально-нравственной отзывчивости, понимания и сопереживания чувствам других людей;

- развитие навыков сотрудничества со взрослыми и сверстниками в разных социальных ситуациях;

- формирование установки на наличие мотивации к бережному отношению к культурным и духовным ценностям.

В результате освоения программы у обучающихся будут сформированы готовность к саморазвитию, мотивация к обучению и познанию; понимание ценности отечественных национально-культурных традиций, осознание своей этнической и национальной

принадлежности, уважение к истории и духовным традициям России, музыкальной культуре ее народов, понимание роли музыки в жизни человека и общества, духовно-нравственном развитии человека.

В процессе приобретения собственного опыта музыкально-творческой деятельности учащиеся научатся понимать музыку как составную и неотъемлемую часть окружающего мира, постигать и осмысливать явления музыкальной культуры, выражать свои мысли и чувства, обусловленные восприятием музыкальных произведений, использовать музыкальные образы при создании театрализованных и музыкально-пластических композиций, исполнении вокально-хоровых и инструментальных произведений, в импровизации.

Школьники научатся размышлять о музыке, эмоционально выражать свое отношение к искусству; проявлять эстетические и художественные предпочтения, интерес к музыкальному искусству и музыкальной деятельности; формировать позитивную самооценку, самоуважение, основанные на реализованном творческом потенциале, развитии художественного вкуса, осуществлении собственных музыкально-исполнительских замыслов.

У учащихся проявится способность вставать на позицию другого человека, вести диалог, участвовать в обсуждении значимых для человека явлений жизни и искусства, продуктивно сотрудничать со сверстниками и взрослыми в процессе музыкально-творческой деятельности. Реализация программы обеспечивает овладение социальными компетенциями, развитие коммуникативных способностей через музыкально-игровую деятельность, способности к дальнейшему самопознанию и саморазвитию. Учащиеся научатся организовывать культурный досуг, самостоятельную музыкально-творческую деятельность, в том числе, на основе домашнего музицирования, совместной музыкальной деятельности с друзьями, родителями.

**«Технология».** Специфика этого предмета и его значимость для формирования универсальных учебных действий обусловлена:

- **ключевой ролью предметно-преобразовательной деятельности как основы формирования системы универсальных учебных действий;**

- значением универсальных учебных действий моделирования и планирования, которые являются непосредственным предметом усвоения в ходе выполнения различных заданий по курсу (так, в ходе решения задач на конструирование учащиеся учатся использовать схемы, карты и модели, задающие полную ориентировочную основу выполнения предложенных заданий и позволяющие выделять необходимую систему ориентиров);

- специальной организацией процесса планомерно-поэтапной отработки предметно-преобразовательной деятельности учащихся в генезисе и развитии психологических новообразований младшего школьного возраста — умении осуществлять анализ, действовать во внутреннем умственном плане; рефлексии как осознании содержания и оснований выполняемой деятельности;

- широким использованием форм группового сотрудничества и проектных форм работы для реализации учебных целей курса;

- формирование первоначальных элементов ИКТ-компетентности учащихся.

Изучение технологии обеспечивает реализацию следующих целей:

- формирование картины мира материальной и духовной культуры как продукта творческой предметно-преобразующей деятельности человека;

- развитие знаково-символического и пространственного мышления, творческого и репродуктивного воображения на основе развития способности учащегося к моделированию и отображению объекта и процесса его преобразования в форме моделей (рисунков, планов, схем, чертежей);

- развитие регулятивных действий, включая целеполагание; планирование (умение составлять план действий и применять его для решения задач); прогнозирование (предвосхищение будущего результата при различных условиях выполнения действия), контроль, коррекцию и оценку;

- формирование внутреннего плана на основе поэтапной отработки предметно-преобразовательных действий;

- развитие планирующей и регулирующей функции речи;

- развитие коммуникативной компетентности учащихся на основе организации совместно-продуктивной деятельности;

- развитие эстетических представлений и критериев на основе изобразительной и художественной конструктивной деятельности;

- формирование мотивации успеха и достижений младших школьников, творческой самореализации на основе эффективной организации предметно-преобразующей символически моделирующей деятельности;

- ознакомление учащихся с миром профессий и их социальным значением, историей их возникновения и развития как первой ступенью формирования готовности к предварительному профессиональному самоопределению;

- формирование ИКТ-компетентности учащихся, включая ознакомление с правилами жизни людей в мире информации: избирательность в потреблении информации, уважение к личной информации другого человека, к процессу познания учения, к состоянию неполного знания и другим аспектам.

**«Физическая культура».** Этот предмет обеспечивает формирование личностных универсальных действий:

- основ общекультурной и российской гражданской идентичности как чувства гордости за достижения в мировом и отечественном спорте;

- освоение моральных норм помощи тем, кто в ней нуждается, готовности принять на себя ответственность;

- развитие мотивации достижения и готовности к преодолению трудностей на основе конструктивных стратегий совладания и умения мобилизовать свои личностные и физические ресурсы, стрессоустойчивости;

- освоение правил здорового и безопасного образа жизни.

«Физическая культура» как учебный предмет способствует:

- в области регулятивных действий развитию умений планировать, регулировать, контролировать и оценивать свои действия;

- в области коммуникативных действий развитию взаимодействия, ориентации на партнёра, сотрудничеству и кооперации (в командных видах спорта — формированию умений планировать общую цель и пути её достижения; договариваться в отношении целей и способов действия, распределения функций и ролей в совместной деятельности; конструктивно разрешать конфликты; осуществлять взаимный контроль; адекватно оценивать собственное поведение и поведение партнёра и вносить необходимые коррективы в интересах достижения общего результата).

Учебный предмет **«Основы религиозных культур и светской этики»** обеспечивает формирование следующих универсальных учебных действий:

- формирование гражданской идентичности - чувства сопричастности и гордости за свою Родину, народ и историю, осознание ответственности человека за благосостояние общества;

- восприятие мира как единого и целостного при разнообразии культур, национальностей, религий, отказ от деления на «своих» и «чужих», уважение истории и культуры каждого народа;

- принятие и уважение ценностей семьи и общества, школы и стремления следовать им;

- ориентация в нравственном содержании и смысле поступков, как собственных, так и окружающих людей, развитие этических чувств - стыда, вины, совести - как регуляторов морального поведения;

- доброжелательность, доверие и внимательность к людям, готовность к сотрудничеству и дружбе, оказанию помощи тем, кто в ней нуждается;

- развитие готовности к самостоятельным поступкам и действиям, принятию ответственности за их результаты;

- формирование целеустремленности и настойчивости в достижении целей, готовности к преодолению трудностей и жизненного оптимизма;

- формирование самоуважения и эмоционально-положительного отношения к себе, критичности к своим поступкам и умения адекватно их оценивать;

- формирование чувства прекрасного и эстетических чувств на основе знакомства с мировой и отечественной художественной культурой;

- формирование установок на здоровый образ жизни;

- формирование нетерпимости и умения противодействовать действиям и влияниям, представляющим угрозу жизни, здоровью и безопасности личности и общества в пределах своих возможностей.

## 2.2.2. Характеристика универсальных учебных действий

**Познавательные** универсальные учебные действия представляют совокупность операций, участвующих в учебно-познавательной деятельности. К ним относятся:



- методы познания окружающего мира, в том числе представленного (на экране) в виде виртуального отображения реальной действительности (наблюдение, элементарные опыты и эксперименты; измерения и др.);
- логические операции (сравнение, анализ, обобщение, классификация, сериация);
- работа с информацией, представленной в разном виде и формах, в том числе графических (таблицы, диаграммы, инфограммы, схемы), аудио- и видеоматериалах (возможно на экране).

Познавательные универсальные учебные действия становятся предпосылкой формирования способности младшего школьника к самообразованию и саморазвитию.

**Коммуникативные** универсальные учебные действия являются основанием для формирования готовности младшего школьника к информационному взаимодействию с окружающим миром: средой обитания, членами многонационального поликультурного общества разного возраста, представителями разных социальных групп, в том числе представленного (на экране) в виде виртуального отображения реальной действительности, и даже с самим собой. Коммуникативные универсальные учебные действия целесообразно формировать в цифровой образовательной среде класса, школы. В соответствии с ФГОС НОО коммуникативные УУД характеризуются четырьмя группами учебных операций, обеспечивающих:

1) смысловое чтение текстов разных жанров, типов, назначений; аналитическую текстовую деятельность с ними;

2) успешное участие обучающегося в диалогическом взаимодействии с субъектами образовательных отношений (знание и соблюдение правил учебного диалога), в том числе в условиях использования технологий неконтактного информационного взаимодействия;

3) успешную продуктивно-творческую деятельность (самостоятельное создание текстов разного типа — описания, рассуждения, повествования), создание и видоизменение экранных (виртуальных) объектов учебного, художественного, бытового назначения (самостоятельный поиск, реконструкция, динамическое представление);

4) результативное взаимодействие с участниками совместной деятельности (высказывание собственного мнения, учёт суждений других собеседников, умение договариваться, уступать, вырабатывать общую точку зрения), в том числе в условиях использования технологий неконтактного информационного взаимодействия.

**Регулятивные** универсальные учебные действия отражают совокупность учебных операций, обеспечивающих становление рефлексивных качеств субъекта учебной деятельности (в начальной школе их формирование осуществляется на пропедевтическом уровне). В соответствии с ФГОС НОО выделяются шесть групп операций:

1) принимать и удерживать учебную задачу;

2) планировать её решение;

3) контролировать полученный результат деятельности;

4) контролировать процесс деятельности, его соответствие выбранному способу;

5) предвидеть (прогнозировать) трудности и ошибки при решении данной учебной задачи;

6) корректировать при необходимости процесс деятельности.

Важной составляющей регулятивных универсальных действий являются операции, определяющие способность обучающегося к волевым усилиям в процессе коллективной совместной деятельности, к мирному самостоятельному предупреждению и преодолению конфликтов, в том числе в условиях использования технологий неконтактного информационного взаимодействия.

### **2.2.3. Условия, обеспечивающие преемственность программы формирования у обучающихся универсальных учебных действий при переходе от дошкольного к начальному и от начального к основному общему образованию**

Проблема реализации преемственности обучения затрагивает все звенья существующей образовательной системы, а именно: переход из учреждения, осуществляющего образовательную деятельность на уровне дошкольного образования, в учреждение, осуществляющее образовательную деятельность в рамках основной образовательной программы начального общего образования и далее в рамках основной образовательной программы основного и среднего

образования. При этом, несмотря на огромные возрастно-психологические различия между учащимися, переживаемые ими трудности переходных периодов имеют много общего.

Наиболее остро проблема преемственности стоит в двух ключевых точках – в момент поступления детей в школу (при переходе из дошкольного уровня на уровень начального общего образования) и в период перехода учащихся на уровень основного общего образования.

Готовности детей к обучению в школе при получении начального общего образования должна рассматриваться как комплексное образование, включающее в себя физическую и психологическую готовность.

*Физическая готовность* определяется состоянием здоровья, уровнем морфофункцио-нальной зрелости организма ребенка, в том числе развитием двигательных навыков и качеств (тонкая моторная координация), физической и умственной работоспособности.

*Психологическая готовность к школе* – сложная системная характеристика психического развития ребенка 6 – 7 лет, которая предполагает сформированность психологических способностей и свойств, обеспечивающих принятие ребенком новой социальной позиции школьника; возможность сначала выполнения им учебной деятельности под руководством учителя, а затем переход к ее самостоятельному осуществлению; усвоение системы научных понятий; освоение ребенком новых форм кооперации и учебного сотрудничества в системе отношений с учителем и одноклассниками.

Психологическая готовность к школе имеет следующую структуру: личностная готовность, умственная зрелость и произвольность регуляции поведения и деятельности.

Личностная готовность включает мотивационную готовность, коммуникативную готовность, сформированность Я-концепции и самооценки, эмоциональную зрелость. Мотивационная готовность предполагает сформированность социальных мотивов (стремление к социально значимому статусу, потребность в социальном признании, мотив социального долга), учебных и познавательных мотивов. Предпосылками возникновения этих мотивов служат, с одной стороны, формирующееся к концу дошкольного возраста желание детей поступить в школу, с другой – развитие любознательности и умственной активности.

Коммуникативная готовность выступает как готовность ребенка к произвольному общению с учителем и сверстниками в контексте поставленной учебной задачи и учебного содержания. Коммуникативная готовность создает возможности для продуктивного сотрудничества ребенка с учителем и трансляции культурного опыта в процессе обучения. Сформированность Я-концепции и самосознания характеризуется осознанием ребенком своих физических возможностей, умений, нравственных качеств, переживаний (личное сознание), характера отношения к нему взрослых, способностью оценки своих достижений и личностных качеств, самокритичностью. Эмоциональная готовность выражается в освоении ребенком социальных норм проявления чувств и в способности регулировать свое поведение на основе эмоционального предвосхищения и прогнозирования. Показателем эмоциональной готовности к школьному обучению является сформированность высших чувств – нравственных переживаний, интеллектуальных чувств (радость познания), эстетических чувств (чувство прекрасного). Выражением личностной готовности к школе является сформированность внутренней позиции школьника, подразумевающей готовность ребенка принять новую социальную позицию и роль ученика, иерархию мотивов с высокой учебной мотивацией.

Умственную зрелость составляет интеллектуальная, речевая готовность и сформированность восприятия, памяти, внимания, воображения. Интеллектуальная готовность к школе включает особую познавательную позицию ребенка в отношении мира (децентрацию),

переход к понятийному интеллекту, понимание причинности явлений, развитие рассуждения как способа решения мыслительных задач, способность действовать в умственном плане, определенный набор знаний, представлений и умений. Речевая готовность предполагает сформированность фонематической, лексической, грамматической, синтаксической, семантической сторон речи; развитие номинативной, обобщающей, планирующей и регулирующей функций речи, диалогической и начальных форм контекстной речи, формирование особой теоретической позиции ребенка в отношении речевой действительности и выделение слова как ее единицы.

Восприятие характеризуется все большей осознанностью, опирается на использование системы общественных сенсорных эталонов и соответствующих перцептивных действий, основывается на взаимосвязи с речью и мышлением. Память и внимание приобретают черты опосредованности, наблюдается рост объема и устойчивости внимания.

Психологическая готовность в сфере воли и произвольности обеспечивает целенаправленность и планомерность управления ребенком своей деятельностью и поведением. Воля находит отражение в возможности соподчинения мотивов, целеполагание и со-хранении

цели, способности прилагать волевое усилие для ее достижения. Произвольность выступает как умение строить свое поведение и деятельность в соответствии с предлагаемы-ми образцами и правилами; осуществлять планирование, контроль и коррекцию выполняе-мых действий, используя соответствующие средства.

Формирование фундамента готовности перехода к обучению на уровень начального общего образования должно осуществляться в рамках специфически детских видов деятельности: сюжетно-ролевой игры, изобразительной деятельности, конструирования, восприятия сказки и пр.

Не меньшее значение имеет проблема психологической подготовки учащихся к переходу на уровень основного общего образования с учетом возможного возникновения определенных трудностей такого перехода – ухудшение успеваемости и дисциплины, рост негативного отношения к учению, возрастание эмоциональной нестабильности, нарушения поведения, которые обусловлены:

-необходимостью адаптации учащихся к новой организации процесса и содержания обучения (предметная система, разные преподаватели и т.д.);

-совпадением начала кризисного периода, в который вступают младшие подростки, со сменой ведущей деятельности (переориентацией подростков на деятельность общения со сверстниками при сохранении значимости учебной деятельности);

-недостаточной готовностью детей к более сложной и самостоятельной учебной дея-тельности, связанной с показателями их интеллектуального, личностного развития и глав-ным образом с уровнем сформированности структурных компонентов учебной деятельности (мотивы, учебные действия, контроль, оценка);

-недостаточно подготовленным переходом с родного языка на русский язык обучения.

Все эти компоненты присутствуют в программе формирования универсальных учебных действия и заданы в форме требований к планируемым результатам обучения. Основанием преимущества разных уровней образовательной системы является ориентация на ключевой стратегический приоритет непрерывного образования – формирование умения учиться, которое должно быть обеспечено формированием системы универсальных учебных действий.

Основанием преимущества становится ориентация на ключевой стратегический приоритет непрерывного образования – формирование умения учиться.

#### План

#### мероприятий по обеспечению преимущества формирования универсальных учебных действий при переходе от дошкольного к начальному общему образованию

Сентябрь	
<p>Организационное собрание учителей 1-х классов. Изучение «Методических рекомендаций по организации образовательного процесса в первом классе в условиях реализации ФГОС НОО Неделя адаптации в 1-х классах «Мы теперь не просто дети» Проведение собрания родителей учащихся первых классов на тему «Ваш ребенок - ученик. Первая неделя ребенка в школе» Стартовая диагностика учащихся 1-х классов Праздник «Посвящение в первоклассники» тематический контроль 1 -х классов по теме «Организация образовательного процесса в адаптационный период»</p>	<p>Экскурсия воспитанников МДОУ микрорайона на торжественную линейку</p>
Октябрь	
Разработка памятки для родителей «Портрет выпускника детского сада»	
	<p>Групповые родительские собрания «Как подготовить ребенка к школе» «Проблемы готовности детей»</p>

Ноябрь

Административное адаптационный период»	совещание «Особенности организационнообразовательного процесса в	Анализ успеваемости
---	---	------------------------

	выпускников МАДОУ микрорайона «Проблемы в классе»
Декабрь	
Выступление учителей на родительских собраниях в детских садах микрорайона «Поступление в школу – важное событие в жизни ребенка» «Особенности образовательного процесса в первом классе»	
Собрание для родителей будущих первоклассников « Правила приема в образовательное учреждение». Подготовка информации на сайт школы	
Совместные мероприятия учащихся МАОУ «СОШ №13» и воспитанников детских садов микрорайона	
Январь	
Организация приема в 1 класс ( информация на сайте школы)	
Февраль- март	
Экскурсия воспитанников д/с в МАОУ «СОШ № 13», посещение урочных занятий	
Консультации для родителей будущими учителями 1 классов и педагогом – психологом.	
Апрель	
Предварительное комплектование 1 классов	
Родительские собрания для родителей будущих первоклассников.	
Май	
Мониторинг усвоения первоклассниками учебной программы	Открытые занятия для учителей «Уровень подготовки выпускников подготовительных групп школьному обучению» ( по согласованию)
Анализ результатов освоения учащимися первых классов ООП НОО . заполнение характеристики на учащихся по итогам учебного года	Выпускной праздник « Досвидания, детский сад!»
Подготовка материалов на сайте школы «Родителям будущих первоклассников»	Родительское собрание «Итоги работы МАДОУ в мае»

	ПО ПОДГОТОВКЕ К
--	--------------------

**Обеспечение преемственности программы формирования универсальных учебных действий при переходе от дошкольного к начальному и основному общему образованию в МАОУ «СОШ № 13»**

Направление работы по преемственности	Формы	Мероприятия и сроки	Результаты
<b>Между дошкольным и начальным образованием</b>			
Исследование готовности к обучению	Мониторинг физического развития	Физкультурные занятия, сентябрь, май	Высокий, средний, низкий уровень
Уровень обученности	Наблюдение: уровень усвоения образовательной программы «Готовность учащихся к обучению грамотой»	Диагностические работы; Непосредственная образовательная деятельность, сентябрь	Высокий, выше среднего, средний, низкий уровень
Психологическая готовность	Цикл занятий с родителями	Методики диагностики готовности к школе Ясюковой: Л. А.	Уровень патологии, Низкий уровень, Средний уровень, Высокий уровень
Результаты адаптационного периода	Совещание заместителя директора	октябрь	Выстраивается система работы
Диагностика сформированности универсальных учебных действий	Беседы, анкеты, тесты	(стартовая), сентябрь; в течение учебного года	Высокий, средний, низкий уровень
Физическое развитие	мониторинг	Антропометрические замеры, май	Высокий, средний, низкий уровень
Уровень адаптации	мониторинг	Контрольные	Высокий, средний

Примечание: обследование дошкольников и первоклассников осуществляется только с согласия родителей.

**Обеспечение преемственности программы формирования универсальных учебных действий при переходе от начального к основному общему образованию**

<b>Между начальным и основным общим образованием</b>			
Направление работы по преемственности	Формы	Мероприятия и сроки	Результат

ости			
Физическая готовность	мониторинг	Антропометрические замеры, май	Высокий, средний, низкий уровень
Уровень физической подготовленности	мониторинг	Контрольные упражнения (май)	Высокий, средний, низкий уровень
Психологическая готовность	Диагностика Ясюковой	с октябрь	Рекомендации по дифференцированному и
Педагогическое отслеживание формирования УУД учащихся 4	Мониторинг совещание	Стандартизированные работы, Комплексные работы 4 четверть	Высокий, выше среднего, средний, низкий уровень  Составление индивидуального маршрута сопровождения учащихся
Подведение итогов по преемственности			
Изучение учителями 5 классов содержания учебных программ и НОО	Заседание ПП	4 четверть	Протокол заседания. Определение тем для ознакомления

Примечание: обследование выпускников начального общего образования осуществляется только с согласия родителей.

Основанием преемственности является ориентация педагогов на формирование умения учиться, понимание значения развития универсальных учебных действий для дальнейшего обучения учащихся.

В целях обеспечения преемственности и создания условий для развития универсальных учебных действий в образовательном процессе педагог должен:

- понимать и признавать важность формирования универсальных учебных действий школьников; сущность и виды универсальных умений;
- уметь осуществлять выбор учебного материала и конструировать учебный процесс с учетом формирования УУД;
- уметь использовать деятельностные формы обучения;



- мотивировать учащихся на освоение метапредметных умений;
- уметь использовать диагностический инструментарий успешности формирования УДД;
- выстраивать совместно с родителями пути решения проблем по формированию УУД. В своей педагогической деятельности педагог должен ориентироваться:
- на формирование у выпускника мотивов деятельности, системы ценностных отношений учащихся к себе, другим участникам образовательного процесса, самому образовательному процессу, объектам познания, результатам образовательной деятельности;
- на освоение выпускником учебных действий, направленных на организацию своей работы в учебном процессе и внеурочной деятельности, включая постановку цели и задачи, планирование её реализации (в том числе во внутреннем плане), контролирование и оценивание своих действий, их корректировку в ходе выполнения работы;
- на овладение выпускником познавательных универсальных учебных действий (использование знаково-символических средств, моделирования, широкого спектра логических действий и операций);
- на освоение выпускником коммуникативных универсальных учебных действий (умения учитывать в диалоге позицию собеседника, организовывать и осуществлять сотрудничество и кооперацию с учителем и сверстниками, адекватно воспринимать и передавать информацию, отображать предметное содержание и условия деятельности в сообщениях).

## **2.3. РАБОЧАЯ ПРОГРАММА ВОСПИТАНИЯ**

### **Пояснительная записка**

Рабочая программа воспитания ООП НОО МАОУ «СОШ №13» г. Череповца (далее – Программа воспитания) разработана на основе Федеральной рабочей программы воспитания для общеобразовательных организаций. Данная программа основывается на единстве и преемственности образовательного процесса всех уровней общего образования, соотносится с рабочими программами воспитания для образовательных организаций дошкольного и среднего профессионального образования.

Программа воспитания:

- предназначена для планирования и организации системной воспитательной деятельности в МАОУ «СОШ №13»;
- разработана с участием коллегиальных органов управления МАОУ «СОШ №13», в том числе Совета обучающихся, Управляющего совета, и утверждена педагогическим советом школы;
- реализуется в единстве урочной и внеурочной деятельности, осуществляемой совместно с семьей и другими участниками образовательных отношений, социальными институтами воспитания;
- предусматривает приобщение обучающихся к российским традиционным духовным ценностям, включая ценности своей этнической группы, правилам и нормам поведения, принятым в российском обществе на основе российских базовых конституционных норм и ценностей;
- предусматривает историческое просвещение, формирование российской культурной и гражданской идентичности обучающихся.

Программа воспитания включает три раздела: целевой, содержательный, организационный. В соответствии с особенностями МАОУ «СОШ №13» внесены изменения в содержательный и организационный разделы программы воспитания. Изменения связаны с особенностями организационно-правовой формы, контингентом обучающихся и их родителей (законных представителей), направленностью образовательной программы, в том числе предусматривающей углубленное изучение отдельных учебных предметов, учитывающей этнокультурные интересы, особые образовательные потребности обучающихся.

### **1. Целевой раздел**

1.1. Содержание воспитания обучающихся в МАОУ «СОШ №13» определяется содержанием российских базовых (гражданских, национальных) норм и ценностей, которые закреплены в

Конституции Российской Федерации. Эти ценности и нормы определяют инвариантное содержание воспитания обучающихся. Вариативный компонент содержания воспитания обучающихся включает духовно-нравственные ценности культуры, традиционных религий народов России.

1.2. Воспитательная деятельность в МАОУ «СОШ №13» планируется и осуществляется в соответствии с приоритетами государственной политики в сфере воспитания. Приоритетной задачей Российской Федерации в сфере воспитания детей является развитие высоконравственной личности, разделяющей российские традиционные духовные ценности, обладающей актуальными знаниями и умениями, способной реализовать свой потенциал в условиях современного общества, готовой к мирному созиданию и защите Родины.

1.3. Цель воспитания обучающихся в МАОУ «СОШ №13»:

- развитие личности, создание условий для самоопределения и социализации на основе социокультурных, духовно-нравственных ценностей и принятых в российском обществе правил и норм поведения в интересах человека, семьи, общества и государства;
- формирование у обучающихся чувства патриотизма, гражданственности, уважения к памяти защитников Отечества и подвигам Героев Отечества, закону и правопорядку, человеку труда и старшему поколению, взаимного уважения, бережного отношения к культурному наследию и традициям многонационального народа Российской Федерации, природе и окружающей среде.

1.4. Задачи воспитания обучающихся в МАОУ «СОШ №13»:

- усвоение обучающимися знаний норм, духовно-нравственных ценностей, традиций, которые выработало российское общество (социально значимых знаний);
- формирование и развитие личностных отношений к этим нормам, ценностям, традициям (их освоение, принятие);
- приобретение соответствующего этим нормам, ценностям, традициям социокультурного опыта поведения, общения, межличностных социальных отношений, применения полученных знаний;
- достижение личностных результатов освоения общеобразовательных программ в соответствии с ФГОС НОО.

1.5. Личностные результаты освоения обучающимися образовательных программ включают:

- осознание российской гражданской идентичности;
- сформированность ценностей самостоятельности и инициативы;
- готовность обучающихся к саморазвитию, самостоятельности и личностному самоопределению;
- наличие мотивации к целенаправленной социально значимой деятельности;
- сформированность внутренней позиции личности как особого ценностного отношения к себе, окружающим людям и жизни в целом.

1.6. Воспитательная деятельность в образовательной организации планируется и осуществляется на основе аксиологического, антропологического, культурно-исторического, системно-деятельностного, личностно ориентированного подходов и с учетом принципов воспитания: гуманистической направленности воспитания, совместной деятельности детей и взрослых, следования нравственному примеру, безопасной жизнедеятельности, инклюзивности, возрастосообразности.

1.7. Программа воспитания реализуется в единстве учебной и воспитательной деятельности образовательной организации по основным направлениям воспитания в соответствии с ФГОС НОО и отражает готовность обучающихся руководствоваться ценностями и приобретать первоначальный опыт деятельности на их основе, в том числе в части:

- 1) гражданского воспитания, способствующего формированию российской гражданской идентичности, принадлежности к общности граждан Российской Федерации, к народу России как источнику власти в Российском государстве и субъекту тысячелетней российской государственности, уважения к правам, свободам и обязанностям гражданина России, правовой и политической культуры;
- 2) патриотического воспитания, основанного на воспитании любви к родному краю, Родине, своему народу, уважении к другим народам России; исторического просвещения, формирования российского национального исторического сознания, российской культурной идентичности;

- 3) духовно-нравственного воспитания на основе духовно-нравственной культуры народов России, традиционных религий народов России, формирования традиционных российских семейных ценностей; воспитания честности, доброты, милосердия, справедливости, дружелюбия и взаимопомощи, уважения к старшим, к памяти предков;
- 4) эстетического воспитания, способствующего формированию эстетической культуры на основе российских традиционных духовных ценностей, приобщения к лучшим образцам отечественного и мирового искусства;
- 5) физического воспитания, ориентированного на формирование культуры здорового образа жизни и эмоционального благополучия – развитие физических способностей с учетом возможностей и состояния здоровья, навыков безопасного поведения в природной и социальной среде, чрезвычайных ситуациях;
- 6) трудового воспитания, основанного на воспитании уважения к труду, трудящимся, результатам труда (своего и других людей), ориентации на трудовую деятельность, получение профессии, личностное самовыражение в продуктивном, нравственно достойном труде в российском обществе, достижение выдающихся результатов в профессиональной деятельности;
- 7) экологического воспитания, способствующего формированию экологической культуры, ответственного, бережного отношения к природе, окружающей среде на основе российских традиционных духовных ценностей, навыков охраны, защиты, восстановления природы, окружающей среды;
- 8) ценности научного познания, ориентированного на воспитание стремления к познанию себя и других людей, природы и общества, к получению знаний, качественного образования с учетом личностных интересов и общественных потребностей.

#### 1.8. Целевые ориентиры результатов воспитания.

Требования к личностным результатам освоения обучающимися ООП НОО установлены ФГОС НОО.

На основании этих требований в данном разделе представлены целевые ориентиры результатов в воспитании, развитии личности обучающихся, на достижение которых должна быть направлена деятельность педагогического коллектива для выполнения требований ФГОС НОО.

Целевые ориентиры определены в соответствии с инвариантным содержанием воспитания обучающихся на основе российских базовых (гражданских, конституциональных) ценностей, обеспечивают единство воспитания, воспитательного пространства.

Целевые ориентиры результатов воспитания на уровне начального общего образования.

##### 1. Гражданско-патриотическое воспитание:

- знающий и любящий свою малую родину, свой край, имеющий представление о Родине – России, ее территории, расположении;
- сознающий принадлежность к своему народу и к общности граждан России, проявляющий уважение к своему и другим народам;
- понимающий свою сопричастность к прошлому, настоящему и будущему родного края, своей Родины – России, Российского государства;
- понимающий значение гражданских символов (государственная символика России, своего региона), праздников, мест почитания героев и защитников Отечества, проявляющий к ним уважение;
- имеющий первоначальные представления о правах и ответственности человека в обществе, гражданских правах и обязанностях;
- принимающий участие в жизни класса, общеобразовательной организации, в доступной по возрасту социально значимой деятельности.

##### 2. Духовно-нравственное воспитание:

- уважающий духовно-нравственную культуру своей семьи, своего народа, семейные ценности с учетом национальной, религиозной принадлежности;
- сознающий ценность каждой человеческой жизни, признающий индивидуальность и достоинство каждого человека;
- доброжелательный, проявляющий сопереживание, готовность оказывать помощь, выражающий неприятие поведения, причиняющего физический и моральный вред другим людям, уважающий старших;
- умеющий оценивать поступки с позиции их соответствия нравственным нормам, осознающий ответственность за свои поступки;

- владеющий представлениями о многообразии языкового и культурного пространства России, имеющий первоначальные навыки общения с людьми разных народов, вероисповеданий;
- сознающий нравственную и эстетическую ценность литературы, родного языка, русского языка, проявляющий интерес к чтению.

### 3. Эстетическое воспитание:

- способный воспринимать и чувствовать прекрасное в быту, природе, искусстве, творчестве людей;
- проявляющий интерес и уважение к отечественной и мировой художественной культуре;
- проявляющий стремление к самовыражению в разных видах художественной деятельности, искусстве.

### 4. Физическое воспитание, формирование культуры здоровья и эмоционального благополучия:

- бережно относящийся к физическому здоровью, соблюдающий основные правила здорового и безопасного для себя и других людей образа жизни, в том числе в информационной среде;
- владеющий основными навыками личной и общественной гигиены, безопасного поведения в быту, природе, обществе;
- ориентированный на физическое развитие с учетом возможностей здоровья, занятия физкультурой и спортом;
- сознающий и принимающий свою половую принадлежность, соответствующие ей психофизические и поведенческие особенности с учетом возраста.

### 5. Трудовое воспитание:

- сознающий ценность труда в жизни человека, семьи, общества;
- проявляющий уважение к труду, людям труда, бережное отношение к результатам труда, ответственное потребление;
- проявляющий интерес к разным профессиям;
- участвующий в различных видах доступного по возрасту труда, трудовой деятельности.

### 6. Экологическое воспитание:

- понимающий ценность природы, зависимость жизни людей от природы, влияние людей на природу, окружающую среду;
- проявляющий любовь и бережное отношение к природе, неприятие действий, приносящих вред природе, особенно живым существам;
- выражающий готовность в своей деятельности придерживаться экологических норм.

### 7. Ценность научного познания:

- выражающий познавательные интересы, активность, любознательность и самостоятельность в познании, интерес и уважение к научным знаниям, науке;
- обладающий первоначальными представлениями о природных и социальных объектах, многообразии объектов и явлений природы, связи живой и неживой природы, о науке, научном знании;
- имеющий первоначальные навыки наблюдений, систематизации и осмысления опыта в естественно-научной и гуманитарной областях знания.

## 2. Содержательный раздел

### 2.1. Уклад образовательной организации

В данном разделе раскрываются основные особенности уклада МАОУ «СОШ №13». Уклад задает порядок жизни школы и аккумулирует ключевые характеристики, определяющие особенности воспитательного процесса. Уклад МАОУ «СОШ №13» удерживает ценности, принципы, нравственную культуру взаимоотношений, традиции воспитания, в основе которых лежат российские базовые ценности, определяет условия и средства воспитания, отражающие самобытный облик МАОУ «СОШ №13» и его репутацию в окружающем образовательном пространстве, социуме.

#### **Характеристики уклада, особенностей условий воспитания в МАОУ «СОШ №13»**

В 1959 году на пустыре в районе завода "Фанеродеталь" был заложен фундамент школы, которую 1 сентября 1960 года на торжественном открытии назовут "Настоящим дворцом".

Многие годы в школе действовал вожатский отряд «Исток», который был инициатором всевозможных пионерских и комсомольских дел. Ученики нашей школы были инициаторами «Вахты памяти» на воинском мемориале. Пионерской дружине школы № 13 было присвоено имя Н. Островского. В школе был создан музей Н. Островского.

*С момента открытия до настоящего времени школой руководили:*

Кудрявцев Александр Павлович с 1960 - 1965 г.г.

Назаров Борис Григорьевич с 1965 - 1966 г.г.

Сиротина Наталья Константиновна с 1966 - 1968 г.г.

Кругликов Василий Гаврилович с 1968 - 1970 г.г.

Шуйская Надежда Федоровна с 1970 - 1981 г.г.

Маркелова Людмила Ивановна с 1981 - 1989 г.г.

Смирнова Тамара Федоровна с 1989 - 1998 г.г.

Редькина Светлана Михайловна с 1998 - 2001 г.г.

Коробова Вера Алексеевна с 2001 – 2007г.г.

Башкатова Татьяна Ивановна с 2007года.

С благодарностью вспоминают выпускники школы заслуженную учительницу России Калинину Л.И., организатора, отличника народного просвещения Мешалкину А.И., вожатую Малюту В.С., директора Смирнову Т.Ф. и других учителей, работавших в разное время в нашей школе.

Педагогический состав школы представлен 57 педагогическими работниками, из них 51% имеют высшую и первую квалификационную категории.

Из всего количества педагогов 51 имеют высшее образование, что составляет 89%. 11 %- среднее - специальное образование.

*Имеют правительственные награды:* нагрудный знак «Почетный работник общего образования РФ» Башкатова Т.И. – директор МАОУ «СОШ №13», Ларионова С.Ю. - учитель физики.

Постановлением мэрии г. Череповца от 10.12.2018 №5426 муниципальное бюджетное общеобразовательное учреждение МБОУ «Средняя общеобразовательная школа № 13» переименовано в муниципальное автономное общеобразовательное учреждение «Средняя общеобразовательная школа №13».

Официальное сокращенное наименование муниципального автономного общеобразовательного учреждения: МАОУ «СОШ №13».

Здание школы 1960 года постройки расположено по адресу: г. Череповец, ул. Пионерская, д.11, кирпичное, трехэтажное, проектная мощность – 700 человек, фактическая наполняемость 1066 человек. В школе имеются спортивный зал, столовая, слесарная и столярная мастерские, кабинет домоводства, актовый зал, 28 учебных кабинетов, медицинский кабинет, библиотека.

В 2022-2023 учебном году контингент обучающихся составлял 1025 человек, из них в первых классах – 126 учеников, в 9 классах – 85, в 11 классе – 19 обучающихся. В школе 40 классов/комплектов, средняя наполняемость которых составляет 30 человек.

В 10-11 классе в школе реализуются технологический и гуманитарный профили. Контингент разнообразный: дети из полных и неполных семей, опекаемые дети, дети с ОВЗ, есть

дети из многодетных и малообеспеченных семей. Детей в социально опасном положении нет.

Общеобразовательное учреждение реализует основные общеобразовательные программы начального общего, основного общего и среднего общего образования, а также адаптированные основные общеобразовательные программы для детей с задержкой психического развития на уровне начального общего образования - 21 учащихся, на уровне основного общего образования – 12 учащихся.

Обучение в школе осуществляется в две смены.

За последние 5 лет два одиннадцатиклассника награждены медалью «За особые успехи в учении».

Согласно положению о школьной форме и внешнем виде обучающихся в МАОУ «СОШ №13» одежда обучающихся должна соответствовать общепринятым в обществе нормам делового стиля. Форма обучающего школы подразделяется на повседневную, парадную и спортивную.

Основу воспитательной системы школы составляют мероприятия, приуроченные к важным датам и государственным праздникам: Праздник Дня Знаний, мероприятия к Дню учителя, мероприятия в преддверии Нового года, к Дню снятия блокады Ленинграда, Концерт в честь Международного женского дня, торжественные мероприятия на День Победы, праздники Последнего звонка, Декада знаний «Радуга наук».

В МАОУ «СОШ №13» традиционно проводятся внеурочные мероприятия: конкурсы чтецов, конференции, внутриклассные традиционные мероприятия.

Учащиеся регулярно участвуют в проектах, инициированных РДДМ, в мероприятиях Всероссийского конкурса «Большая перемена». В 2022 году ученица 10 класса Кристина Исаченкова стала одной из участниц полуфинала в г.Ярославле от Вологодской области, в 2023 году три участника полуфинала в г.Мурманск – Кристина Исаченкова, Яна Викторова и Мария Дедюкова, ученицы 11 класса.

В школе реализуются курсы внеурочной деятельности, МАОУ «СОШ №13» предлагает курсы волонтерской, духовно-нравственной, социокультурной, экологической воспитательной направленности.

На базе школы созданы первичное отделение РДДМ волонтерский отряд «ВОДА», юнармейский отряд «Стрижи», экологический отряд «Зеленые пионеры», отряды ЮИД и ДЮП, экологический театр «Радуга» и школьный музей.

Реализация социальных проектов – неотъемлемая часть системы воспитательной работы МАОУ «СОШ №13». Наиболее ценным для приобщения к патриотическому воспитанию подрастающего поколения является долгосрочный практико-ориентированный проект «ПАМЯТЬ». Результаты: открытие мемориальной доски выпускнику школы Кузнецову А.В., погибшему при исполнении интернационального долга в ДРА.

**Цель МАОУ «СОШ №13» в самосознании педагогического коллектива:** воспитание высоконравственных, творческих, компетентных граждан России, принимающих судьбу Отечества как свою личную, осознающих ответственность за настоящее и будущее своей страны, укорененных в духовных и культурных традициях многонационального народа России.

В нашей школе существуют традиционные мероприятия: линейка, посвященная Дню знаний и Последнему звонку, день самоуправления в честь Дня учителя, новогодние представления для учащихся начальной школы, День защитников Отечества, 8 Марта, мероприятия ко Дню Победы.

Основные традиции воспитания в МАОУ «СОШ № 13»:

- стержнем годового цикла воспитательной работы школы являются основные школьные дела, через которые осуществляется интеграция воспитательных усилий педагогических работников;
- важной чертой каждого ключевого дела и большинства используемых для воспитания других совместных дел педагогических работников и обучающихся является коллективная разработка, коллективное планирование, коллективное проведение и коллективный анализ их результатов;
- в школе создаются такие условия, при которых по мере взросления обучающегося увеличивается и его роль в совместных делах (от пассивного наблюдателя до организатора);
- в проведении общешкольных дел отсутствует соревновательность между классами, поощряется конструктивное межвозрастное взаимодействие обучающихся, а также их социальная активность;

- педагогические работники школы ориентируются на формирование коллективов в рамках школьных классов, кружков, студий, секций и иных детских объединений, на установление в них доброжелательных и товарищеских взаимоотношений;
- ключевой фигурой воспитания в школе является классный руководитель, реализующий по отношению к обучающимся защитную, лично-развивающую, организационную, посредническую (в разрешении конфликтов) функции.

**Значимые для воспитания всероссийские проекты и программы**, в которых МАОУ «СОШ №13» принимает участие:

1. РДДМ «Движение первых».
2. Юнармия
3. Школьный театр.
4. Школьный музей.
5. Хоровая студия

**Традиции и ритуалы:** еженедельная организационная линейка с поднятием Государственного флага РФ и школьного знамени; посвящение в первоклассники, посвящение в пятиклассники.

Школа реализует инновационные, перспективные **воспитательные практики:**

1. Научно-исследовательская деятельность в сфере воспитания – процесс совместной работы ученика и педагога в изучении объекта, явления или процессов с определенной целью, но с неизвестным результатом. Целью такого взаимодействия является создание условий для развития творческой личности, ее самоопределения и самореализации.
2. Музейная педагогика – создание условий для развития личности путем включения ее в многообразную деятельность школьного музея.
3. Спортивно-оздоровительное направление – создание условий, направленных на физическое развитие школьников, развитие их ценностного отношения к своему здоровью, побуждение к здоровому образу жизни, воспитание силы воли, ответственности.

**Проблемные зоны, дефициты, препятствия достижению эффективных результатов в воспитательной деятельности:**

1. Сотрудничество с родителями – слабый отклик родительской общественности на призыв школы к решению проблем организации воспитательного процесса.
2. Проблемы коммуникации родителей и классных руководителей – личное общение часто заменяется сообщениями в мессенджерах, что понижает эффективность решения проблем.

**Пути решения вышеуказанных проблем:**

1. Привлечение родительской общественности к планированию, организации, проведению воспитательных событий и воспитательных дел, а также их анализу.
2. Поощрение деятельности активных родителей.
3. Внедрение нестандартных форм организации родительских собраний и индивидуальных встреч с родителями.

**Нормы этикета обучающихся МАОУ «СОШ № 13»:**

1. Соблюдай график посещений, приходи за 10–15 минут, не опаздывай к началу занятий. Если опоздал – вежливо извинись, спроси разрешения учителя войти в класс и пройти к своему рабочему месту.
2. Всегда приветствуй учителя, одноклассников, друзей и работников школы.
3. Следи за внешним видом: твоя одежда должна быть чистой и удобной, прическа опрятной.
4. Имей при себе сменную обувь. Верхнюю одежду оставляй в раздевалке, повесь ее на вешалку. Уличную обувь поставь аккуратно рядом с вешалкой.
5. Все необходимое для занятий приготовь заранее – тетради, учебники, письменные и чертежные принадлежности.
6. Держи рабочее место в порядке, следи за чистотой парты.

7. На уроке веди себя тихо, не разговаривай, не ходи по классу без разрешения. Во время урока отключи звук на мобильном телефоне и не доставай его.
8. Если в класс вошел педагог – нужно встать в знак приветствия.
9. Не перебивай учителя и одноклассника. Говори, только когда тебя спрашивают. Если хочешь что-то спросить, подними руку.
10. Отвечай на поставленные вопросы учителя внятно, громко, уверенно. Во время обучения будь внимательным, слушай, думай, старайся.
11. На перемене не нужно бегать, кричать и драться, свистеть, толкать других учеников.
12. Будь вежливым, не груби ни взрослым, ни детям. Неприличные слова и жесты недопустимы.
13. Береги школьное имущество, ни в коем случае не порть его.
14. Чисто там, где не мусорят. Уважай труд работников школы.
15. Помогай младшим, не стесняйся просить помощи у старших.

## **2.2. Виды, формы и содержание воспитательной деятельности**

Виды, формы и содержание воспитательной деятельности в этом разделе запланированы и представлены по модулям. В модуле описаны виды, формы и содержание воспитательной работы в рамках определенного направления деятельности в школе. Каждый из модулей обладает воспитательным потенциалом с особыми условиями, средствами, возможностями воспитания. Воспитательная работа МАОУ «СОШ №13» представлена в рамках основных (инвариантных) модулей: «Основные школьные дела», «Классное руководство», «Урочная деятельность», «Внеурочная деятельность», «Внешкольные мероприятия», «Предметно-пространственная среда», «Работа с родителями», «Самоуправление», «Профилактика и безопасность», «Социальное партнерство», «Профорентация». А также в рамках дополнительного (вариативного) модуля «Школьный музей». Модули описаны последовательно по мере уменьшения их значимости в воспитательной системе МАОУ «СОШ №13».

### **Модуль «Урочная деятельность»**

Реализация воспитательного потенциала уроков (урочной деятельности, аудиторных занятий в рамках максимально допустимой учебной нагрузки) предусматривает:

- максимальное использование воспитательных возможностей содержания учебных предметов для формирования у обучающихся российских традиционных духовно-нравственных и социокультурных ценностей, российского исторического сознания на основе исторического просвещения; подбор соответствующего содержания уроков, заданий, вспомогательных материалов, проблемных ситуаций для обсуждений;
- включение учителями в рабочие программы по учебным предметам, курсам, модулям целевых ориентиров результатов воспитания, их учет в определении воспитательных задач уроков, занятий;
- включение учителями в рабочие программы учебных предметов, курсов, модулей тематики в соответствии с календарным планом воспитательной работы;
- выбор методов, методик, технологий, оказывающих воспитательное воздействие на личность в соответствии с воспитательным идеалом, целью и задачами воспитания, целевыми ориентирами результатов воспитания; реализацию приоритета воспитания в учебной деятельности;
- привлечение внимания обучающихся к ценностному аспекту изучаемых на уроках предметов, явлений и событий, инициирование обсуждений, высказываний своего мнения, выработки своего личностного отношения к изучаемым событиям, явлениям, лицам;
- применение интерактивных форм учебной работы – интеллектуальных, стимулирующих познавательную мотивацию, игровых методик, дискуссий, дающих возможность приобрести опыт ведения конструктивного диалога; групповой работы, которая учит строить отношения и действовать в команде, способствует развитию критического мышления;
- побуждение обучающихся соблюдать нормы поведения, правила общения со сверстниками и педагогическими работниками, соответствующие укладу общеобразовательной организации, установление и поддержку доброжелательной атмосферы;



- организацию наставничества мотивированных и эрудированных обучающихся над неуспевающими одноклассниками, в том числе с особыми образовательными потребностями, дающего обучающимся социально значимый опыт сотрудничества и взаимной помощи;
- инициирование и поддержку исследовательской деятельности обучающихся, планирование и выполнение индивидуальных и групповых проектов воспитательной направленности.

### Модуль «Внеурочная деятельность»

Реализация воспитательного потенциала внеурочной деятельности в целях обеспечения индивидуальных потребностей обучающихся осуществляется в рамках выбранных ими курсов, занятий:

#### План внеурочной деятельности НОО по ФОП на 2023/24 учебный год

Направление внеурочной деятельности	Программа	Форма организации внеурочной деятельности	Классы/часы			
			1	2	3	4
Внеурочные занятия патриотической, нравственной и экологической тематики	«Разговоры о важном»	Беседа с обучающимися	1	1	1	1
	«Истоки»	Курс	–	0,5	0,5	0,5
	«Герои Вологодчины»	Курс	–	0,5	0,5	0,5
	«Азбука истоков»	Курс	1	–	–	–
Внеурочная деятельность по учебным предметам образовательной программы	«Подвижные игры»	Спортивная студия	–	1	1	1
	«Я - настоящий читатель»	Аудиторное занятие	1	–	–	–
	«Умники и умницы»	Аудиторное занятие, практикум	1	1	–	1
Внеурочная деятельность по формированию функциональной грамотности (читательской, математической, естественно-научной, финансовой)	«Функциональная грамотность: учимся для жизни»	Курс	–	–	1	1
	«Научное общество»	Практикум	–	–	0,5	–
Внеурочная деятельность по развитию личности, ее способностей, удовлетворению образовательных потребностей и интересов, самореализации обучающихся, в том числе одаренных	«Профориентация»	Курс	–	–	–	–
Внеурочная деятельность, направленная на реализацию комплекса	«Мир, в котором мы живём»	Курс	1	–	–	–
	«Хоровая студия»	Кружок	1	–	–	–

воспитательных мероприятий на уровне образовательной организации, класса, занятия	«Орлята России»	Объединение	–	1	1	–
Внеурочная деятельность, направленная на организационное обеспечение учебной деятельности	Еженедельная организационная линейка	Общешкольное собрание	–	–	–	–
Внеурочная деятельность, направленная на организацию педагогической поддержки обучающихся			–	–	–	–
Внеурочная деятельность, направленная на обеспечение благополучия обучающихся в пространстве общеобразовательной школы	«Служба медиации»	Объединение	–	–	–	–
<b>Недельный объем внеурочной деятельности</b>			<b>6</b>	<b>5</b>	<b>5,5</b>	<b>5</b>
<b>Объем внеурочной деятельности за год</b>			<b>204</b>	<b>170</b>	<b>187</b>	<b>170</b>
<b>Общий объем внеурочной деятельности</b>			<b>935</b>			

### Модуль «Классное руководство»

Реализация воспитательного потенциала классного руководства как особого вида педагогической деятельности, направленной в первую очередь на решение задач воспитания и социализации обучающихся, предусматривает:

- планирование и проведение классных часов целевой воспитательной тематической направленности;
- инициирование и поддержку классными руководителями участия классов в общешкольных делах, мероприятиях, оказание необходимой помощи обучающимся в их подготовке, проведении и анализе;
- организацию интересных и полезных для личностного развития обучающихся совместных дел, позволяющих вовлекать в них обучающихся с разными потребностями, способностями, давать возможности для самореализации, устанавливать и укреплять доверительные отношения, стать для них значимым взрослым, задающим образцы поведения;
- сплочение коллектива класса через игры и тренинги на командообразование, внеучебные и внешкольные мероприятия, походы, экскурсии, празднования дней рождения обучающихся, классные вечера;
- выработку совместно с обучающимися правил поведения класса, участие в выработке таких правил поведения в образовательной организации;
- изучение особенностей личностного развития обучающихся путем наблюдения за их поведением, в специально создаваемых педагогических ситуациях, в играх, беседах по нравственным проблемам; результаты наблюдения сверяются с результатами бесед с родителями, учителями, а также (при необходимости) с педагогом-психологом;
- доверительное общение и поддержку обучающихся в решении проблем (налаживание взаимоотношений с одноклассниками или педагогами, успеваемость и др.), совместный

- поиск решений проблем, коррекцию поведения обучающихся через частные беседы индивидуально и вместе с их родителями, с другими обучающимися класса;
- индивидуальную работу с обучающимися класса по ведению личных портфолио, в которых они фиксируют свои учебные, творческие, спортивные, личностные достижения;
- регулярные консультации с учителями-предметниками, направленные на формирование единства требований по вопросам воспитания и обучения, предупреждение и (или) разрешение конфликтов между учителями и обучающимися;
- проведение педагогических советов для решения конкретных проблем класса, интеграции воспитательных влияний педагогов на обучающихся, привлечение учителей-предметников к участию в классных делах, дающих им возможность лучше узнавать и понимать обучающихся, общаясь и наблюдая их во внеучебной обстановке, участвовать в родительских собраниях класса;
- организацию и проведение регулярных родительских собраний, информирование родителей об успехах и проблемах обучающихся, их положении в классе, жизни класса в целом, помощь родителям и иным членам семьи в отношениях с учителями, администрацией;
- создание и организацию работы родительского комитета класса, участвующего в решении вопросов воспитания и обучения в классе, общеобразовательной организации;
- привлечение родителей (законных представителей), членов семей обучающихся к организации и проведению воспитательных дел, мероприятий в классе и общеобразовательной организации;
- проведение в классе праздников, конкурсов, соревнований и других мероприятий.

#### **Модуль «Основные школьные дела»**

Реализация воспитательного потенциала основных школьных дел предусматривает:

- общешкольные праздники, ежегодные творческие (театрализованные, музыкальные, литературные и др.) мероприятия, связанные с общероссийскими, региональными праздниками, памятными датами, в которых участвуют все классы;
- участие во всероссийских акциях, посвященных значимым событиям в России, мире;
- торжественные мероприятия, связанные с завершением образования, переходом на следующий уровень образования, символизирующие приобретение новых социальных статусов в образовательной организации, обществе;
- церемонии награждения (по итогам учебного периода, года) обучающихся и педагогов за участие в жизни образовательной организации, достижения в конкурсах, соревнованиях, олимпиадах, вклад в развитие образовательной организации, своей местности;
- социальные проекты в образовательной организации, совместно разрабатываемые и реализуемые обучающимися и педагогическими работниками, в том числе с участием социальных партнеров, комплексы дел благотворительной, экологической, патриотической, трудовой и другой направленности;
- проводимые для жителей населенного пункта и организуемые совместно с семьями обучающихся праздники, фестивали, представления в связи с памятными датами, значимыми событиями для жителей населенного пункта;
- разновозрастные сборы, многодневные выездные события, включающие в себя комплекс коллективных творческих дел гражданской, патриотической, историко-краеведческой, экологической, трудовой, спортивно-оздоровительной и другой направленности;
- вовлечение по возможности каждого обучающегося в школьные дела в разных ролях (сценаристов, постановщиков, исполнителей, корреспондентов, ведущих, декораторов, музыкальных редакторов, ответственных за костюмы и оборудование, за приглашение и встречу гостей и др.), помощь обучающимся в освоении навыков подготовки, проведения, анализа общешкольных дел;
- наблюдение за поведением обучающихся в ситуациях подготовки, проведения, анализа основных школьных дел, мероприятий, их отношениями с обучающимися разных возрастов, с педагогическими работниками и другими взрослыми.

#### **Модуль «Школьный музей»**

Реализация воспитательного потенциала школьного музея предусматривает:

- на индивидуальном уровне – проектно-исследовательскую деятельность по изучению, охране и популяризации историко-культурного и природного наследия родного края средствами краеведения и музейного дела;
- на классном уровне – организацию и проведение музейных уроков; подготовку и проведение междисциплинарных, интегрированных уроков, уроков в трансформированном пространстве; подготовку и проведение классных часов на базе музея либо по классам с использованием материалов музея;
- на школьном уровне – организация и проведение уроков Мужества, воспитательных дел, посвященных памятным датам в истории школы, города, региона, России;
- на внешкольном уровне – организация и проведение воспитательных дел, посвященных памятным датам в истории; участие в конкурсах различных уровней; размещение экспозиции школьного музея на площадке Музея Победы; онлайн-экскурсии.

### **Модуль «Внешкольные мероприятия»**

Реализация воспитательного потенциала внешкольных мероприятий предусматривает:

- общие внешкольные мероприятия, в том числе организуемые совместно с социальными партнерами образовательной организации;
- внешкольные тематические мероприятия воспитательной направленности, организуемые педагогами по изучаемым в образовательной организации учебным предметам, курсам, модулям;
- экскурсии, походы выходного дня (в музей, картинную галерею, технопарк, на предприятие и др.), организуемые в классах классными руководителями, в том числе совместно с родителями (законными представителями) обучающихся с привлечением их к планированию, организации, проведению, оценке мероприятия;
- литературные, исторические, экологические и другие походы, экскурсии, экспедиции, слеты и др., организуемые педагогическими работниками, в том числе совместно с родителями (законными представителями) обучающихся для изучения историко-культурных мест, событий, биографий проживавших в этой местности российских поэтов и писателей, деятелей науки, природных и историко-культурных ландшафтов, флоры и фауны и др.;
- выездные события, включающие в себя комплекс коллективных творческих дел, в процессе которых складывается детско-взрослая общность, характеризующаяся доверительными взаимоотношениями, ответственным отношением к делу, атмосферой эмоционально-психологического комфорта.

### **Модуль «Организация предметно-пространственной среды»**

Реализация воспитательного потенциала предметно-пространственной среды предусматривает совместную деятельность педагогов, обучающихся, других участников образовательных отношений по ее созданию, поддержанию, использованию в воспитательном процессе:

- оформление внешнего вида здания, фасада, холла при входе в образовательную организацию государственной символикой Российской Федерации, субъекта Российской Федерации, муниципального образования (флаг, герб), изображениями символики Российского государства в разные периоды тысячелетней истории, исторической символики региона;
- организацию и проведение церемоний поднятия (спуска) государственного флага Российской Федерации;
- размещение карт России, регионов, муниципальных образований (современных и исторических, точных и стилизованных, географических, природных, культурологических, художественно оформленных, в том числе материалами, подготовленными обучающимися) с изображениями значимых культурных объектов местности, региона, России, памятных исторических, гражданских, народных, религиозных мест почитания, портретов выдающихся государственных деятелей России, деятелей культуры, науки, производства, искусства, военных, героев и защитников Отечества;
- изготовление, размещение, обновление художественных изображений (символических, живописных, фотографических, интерактивных аудио и видео) природы России, региона, местности, предметов традиционной культуры и быта, духовной культуры народов России;

- организацию и поддержание в образовательной организации звукового пространства позитивной духовно-нравственной, гражданско-патриотической воспитательной направленности (звонки-мелодии, музыка, информационные сообщения), исполнение гимна Российской Федерации;
- разработку, оформление, поддержание, использование в воспитательном процессе «мест гражданского почтения» (в том числе если образовательная организация носит имя выдающегося исторического деятеля, ученого, героя, защитника Отечества и др.) в помещениях образовательной организации или на прилегающей территории для общественно-гражданского почтения лиц, мест, событий в истории России; мемориалов воинской славы, памятников, памятных досок;
- оформление и обновление «мест новостей», стендов в помещениях (холл первого этажа, рекреации), содержащих в доступной, привлекательной форме новостную информацию позитивного гражданско-патриотического, духовно-нравственного содержания, фотоотчеты об интересных событиях, поздравления педагогов и обучающихся и др.;
- разработку и популяризацию символики образовательной организации (эмблема, флаг, логотип, элементы костюма обучающихся и др.), используемой как повседневно, так и в торжественные моменты;
- подготовку и размещение регулярно сменяемых экспозиций творческих работ обучающихся в разных предметных областях, демонстрирующих их способности, знакомящих с работами друг друга;
- поддержание эстетического вида и благоустройство всех помещений в образовательной организации, доступных и безопасных рекреационных зон, озеленение территории при образовательной организации;
- разработку, оформление, поддержание и использование игровых пространств, спортивных и игровых площадок, зон активного и тихого отдыха;
- создание и поддержание в вестибюле или библиотеке стеллажей свободного книгообмена, на которые обучающиеся, родители, педагоги могут выставлять для общего использования свои книги, брать для чтения другие;
- деятельность классных руководителей и других педагогов вместе с обучающимися, их родителями по благоустройству, оформлению школьных аудиторий, пришкольной территории;
- разработку и оформление пространств проведения значимых событий, праздников, церемоний, торжественных линеек, творческих вечеров (событийный дизайн);
- разработку и обновление материалов (стендов, плакатов, инсталляций и др.), акцентирующих внимание обучающихся на важных для воспитания ценностях, правилах, традициях, укладе образовательной организации, актуальных вопросах профилактики и безопасности.

Предметно-пространственная среда строится как максимально доступная для обучающихся с особыми образовательными потребностями.

#### **Модуль «Взаимодействие с родителями (законными представителями)»**

Реализация воспитательного потенциала взаимодействия с родителями (законными представителями) обучающихся предусматривает:

- создание и деятельность в образовательной организации, в классах представительных органов родительского сообщества (родительского комитета образовательной организации, классов), участвующих в обсуждении и решении вопросов воспитания и обучения, деятельность представителей родительского сообщества в Управляющем совете образовательной организации;
- тематические родительские собрания в классах, общешкольные родительские собрания по вопросам воспитания, взаимоотношений обучающихся и педагогов, условий обучения и воспитания;
- родительские дни, в которые родители (законные представители) могут посещать уроки и внеурочные занятия;
- работу семейных клубов, родительских гостиных, предоставляющих родителям, педагогам и обучающимся площадку для совместного досуга и общения, с обсуждением актуальных вопросов воспитания;

- проведение тематических собраний (в том числе по инициативе родителей), на которых родители могут получать советы по вопросам воспитания, консультации психологов, врачей, социальных работников, служителей традиционных российских религий, обмениваться опытом;
- родительские форумы на официальном сайте образовательной организации в информационно-коммуникационной сети Интернет, интернет-сообщества, группы с участием педагогов, на которых обсуждаются интересующие родителей вопросы, согласуется совместная деятельность;
- участие родителей в психолого-педагогических консилиумах в случаях, предусмотренных нормативными документами о психолого-педагогическом консилиуме в образовательной организации в соответствии с порядком привлечения родителей (законных представителей);
- привлечение родителей (законных представителей) к подготовке и проведению классных и общешкольных мероприятий;
- целевое взаимодействие с законными представителями детей-сирот, оставшихся без попечения родителей, приемных детей.

### **Модуль «Самоуправление»**

Реализация воспитательного потенциала ученического самоуправления в образовательной организации предусматривает:

- организацию и деятельность органов ученического самоуправления (совет обучающихся или других), избранных обучающимися;
- представление органами ученического самоуправления интересов обучающихся в процессе управления образовательной организацией;
- защиту органами ученического самоуправления законных интересов и прав обучающихся;
- участие представителей органов ученического самоуправления в разработке, обсуждении и реализации рабочей программы воспитания, календарного плана воспитательной работы, в анализе воспитательной деятельности в образовательной организации.

### **Модуль «Профилактика и безопасность»**

Реализация воспитательного потенциала профилактической деятельности в целях формирования и поддержки безопасной и комфортной среды в образовательной организации предусматривает:

- организацию деятельности педагогического коллектива по созданию в образовательной организации эффективной профилактической среды обеспечения безопасности жизнедеятельности как условия успешной воспитательной деятельности;
- проведение исследований, мониторинга рисков безопасности и ресурсов повышения безопасности, выделение и психолого-педагогическое сопровождение групп риска обучающихся по разным направлениям (агрессивное поведение, зависимости и др.);
- проведение коррекционно-воспитательной работы с обучающимся групп риска силами педагогического коллектива и с привлечением сторонних специалистов (психологов, конфликтологов, коррекционных педагогов, работников социальных служб, правоохранительных органов, опеки и др.);
- разработку и реализацию профилактических программ, направленных на работу как с девиантными обучающимися, так и с их окружением; организацию межведомственного взаимодействия;
- вовлечение обучающихся в воспитательную деятельность, проекты, программы профилактической направленности социальных и природных рисков в образовательной организации и в социокультурном окружении с педагогами, родителями, социальными партнерами (антинаркотические, антиалкогольные, против курения, вовлечения в деструктивные детские и молодежные объединения, культы, субкультуры, группы в социальных сетях; по безопасности в цифровой среде, на транспорте, на воде, безопасности дорожного движения, противопожарной безопасности, антитеррористической и антиэкстремистской безопасности, гражданской обороне и др.);
- организацию превентивной работы с обучающимися со сценариями социально одобряемого поведения, по развитию навыков саморефлексии, самоконтроля, устойчивости к негативным воздействиям, групповому давлению;

- профилактику правонарушений, девиаций посредством организации деятельности, альтернативной девиантному поведению, – познания (путешествия), испытания себя (походы, спорт), значимого общения, творчества, деятельности (в том числе профессиональной, религиозно-духовной, благотворительной, художественной и др.);
- предупреждение, профилактику и целенаправленную деятельность в случаях появления, расширения, влияния в образовательной организации маргинальных групп обучающихся (оставивших обучение, криминальной направленности, с агрессивным поведением и др.);
- профилактику расширения групп, семей обучающихся, требующих специальной психолого-педагогической поддержки и сопровождения (слабоуспевающие, социально запущенные, социально не адаптированные дети-мигранты, обучающиеся с ОВЗ и др.).

### **Модуль «Социальное партнерство»**

Реализация воспитательного потенциала социального партнерства предусматривает:

- участие представителей организаций-партнеров, в том числе в соответствии с договорами о сотрудничестве, в проведении отдельных мероприятий в рамках рабочей программы воспитания и календарного плана воспитательной работы (дни открытых дверей, государственные, региональные, школьные праздники, торжественные мероприятия и др.);
- участие представителей организаций-партнеров в проведении отдельных уроков, внеурочных занятий, внешкольных мероприятий соответствующей тематической направленности;
- проведение на базе организаций-партнеров отдельных уроков, занятий, внешкольных мероприятий, акций воспитательной направленности;
- проведение открытых дискуссионных площадок (детских, педагогических, родительских) с представителями организаций-партнеров для обсуждения актуальных проблем, касающихся жизни образовательной организации, муниципального образования, региона, страны;
- реализация социальных проектов, совместно разрабатываемых обучающимися, педагогами с организациями-партнерами благотворительной, экологической, патриотической, трудовой и другой направленности, ориентированных на воспитание обучающихся, преобразование окружающего социума, позитивное воздействие на социальное окружение.

### **Модуль «Профориентация»**

Реализация воспитательного потенциала профориентационной работы образовательной организации предусматривает:

- проведение циклов профориентационных часов, направленных на подготовку обучающегося к осознанному планированию и реализации своего профессионального будущего;
- профориентационные игры (игры-симуляции, деловые игры, квесты, кейсы), расширяющие знания о профессиях, способах выбора профессий, особенностях, условиях разной профессиональной деятельности;
- экскурсии на предприятия, в организации, дающие начальные представления о существующих профессиях и условиях работы;
- посещение профориентационных выставок, ярмарок профессий, тематических профориентационных парков, лагерей, дней открытых дверей в организациях профессионального, высшего образования;
- организацию на базе детского лагеря при образовательной организации профориентационных смен с участием экспертов в области профориентации, где обучающиеся могут познакомиться с профессиями, получить представление об их специфике, попробовать свои силы в той или иной профессии, развить соответствующие навыки;
- совместное с педагогами изучение обучающимися интернет-ресурсов, посвященных выбору профессий, прохождение профориентационного онлайн-тестирования, онлайн-курсов по интересующим профессиям и направлениям профессионального образования;
- участие в работе всероссийских профориентационных проектов;
- индивидуальное консультирование психологом обучающихся и их родителей (законных представителей) по вопросам склонностей, способностей, иных индивидуальных

особенностей обучающихся, которые могут иметь значение в выборе ими будущей профессии;

- освоение обучающимися основ профессии в рамках различных курсов, включенных в обязательную часть образовательной программы, в рамках компонента участников образовательных отношений, внеурочной деятельности, дополнительного образования.

### **3. Организационный раздел**

#### **3.1. Кадровое обеспечение**

В данном подразделе представлены решения МАОУ «СОШ №13» в соответствии с ФГОС основного общего образования по разделению функционала, связанного с планированием, организацией, обеспечением, реализацией воспитательной деятельности; по вопросам повышения квалификации педагогических работников в сфере воспитания; психолого-педагогического сопровождения обучающихся, в том числе с ОВЗ и других категорий; по привлечению специалистов других организаций (образовательных, социальных, правоохранительных и др.). Воспитательный процесс в школе обеспечивают специалисты:

- заместитель директора по учебно-воспитательной работе;
- советник директора по воспитательной работе и взаимодействию с детскими общественными организациями;
- педагог-организатор;
- классные руководители;
- педагоги-психологи;
- социальный педагог;
- педагог-логопед;
- педагоги дополнительного образования.

Общая численность педагогических работников МАОУ «СОШ №13» – 57 человек, из них 51% имеют высшую и первую квалификационную категорию.

Из всего количества педагогов 51 имеют высшее образование, что составляет 89%. 11% – среднее – специальное образование.

*Имеют правительственные награды:* нагрудный знак «Почетный работник общего образования РФ» Башкатова Т.И. – директор МАОУ «СОШ №13», Ларионова С.Ю. – учитель физики.

Психолого-педагогическое сопровождение обучающихся, в том числе и обучающихся с ОВЗ, обеспечивают педагог-психолог, социальный педагог, педагог-логопед. Классное руководство в 1–11-х классах осуществляют 37 классных руководителей.

Ежегодно педагоги проходят повышение квалификации по актуальным вопросам воспитания в соответствии с планом-графиком.

К реализации воспитательных задач привлекаются также специалисты других организаций: работники КДН и ОДН, участковый, специалисты городского краеведческого музея, актеры городского драмтеатра.

#### **3.2. Нормативно-методическое обеспечение**

Управление качеством воспитательной деятельности в МАОУ «СОШ №13» обеспечивают следующие локальные нормативно-правовые акты:

- Положение о классном руководстве.
- Положение о дежурстве.
- Положение о школьном методическом объединении.
- Положение о внутришкольном контроле.
- Положение о комиссии по урегулированию споров между участниками образовательных отношений.
- Положение о Совете профилактики.
- Положение о школьной форме.
- Положение о ПМПК.
- Положение о социально-психологической службе.
- Положение о школьной медиатеке.
- Положение о защите обучающихся от информации, причиняющей вред их здоровью и развитию.
- Положение об организации дополнительного образования.
- Положение о внеурочной деятельности обучающихся.
- Положение об ученическом самоуправлении.



- Правила внутреннего распорядка для обучающихся.
- Положение о первичном отделении РДДМ «Движение первых».
- Положение о школьном спортивном клубе.
- Положение о школьном музее.
- Положение о школьном театре.
- Положение о школьном хоре.

Вышеперечисленные нормативные акты расположены на официальном сайте школы по адресу: <https://sh13-cherepovec-r19.gosweb.gosuslugi.ru/>

### **3.3. Требования к условиям работы с обучающимися с особыми образовательными потребностями**

На уровне НОО обучается 29 обучающихся с ОВЗ. Это дети с задержкой психического развития. Для данной категории обучающихся в МАОУ «СОШ №13» созданы особые условия:

**На уровне общностей:** формируются условия освоения социальных ролей, ответственности и самостоятельности, сопричастности к реализации целей и смыслов, приобретается опыт развития отношений между обучающимися, родителями (законными представителями), педагогами.

Детская и детско-взрослая общности в инклюзивном образовании развиваются на принципах заботы, взаимоуважения и сотрудничества в совместной деятельности.

**На уровне деятельностей:** педагогическое проектирование совместной деятельности в классе, в разновозрастных группах, в малых группах детей, в детско-родительских группах обеспечивает условия освоения доступных навыков, формирует опыт работы в команде, развивает активность и ответственность каждого обучающегося в социальной ситуации его развития.

**На уровне событий:** проектирование педагогами ритмов учебной работы, отдыха, праздников и общих дел с учетом специфики социальной и культурной ситуации развития каждого ребенка с ОВЗ обеспечивает возможность его участия в жизни класса, школы, событиях группы, формирует личностный опыт, развивает самооценку и уверенность в своих силах.

Особыми задачами воспитания обучающихся с особыми образовательными потребностями являются:

- налаживание эмоционально-положительного взаимодействия с окружающими для их успешной социальной адаптации и интеграции в общеобразовательной организации;
- формирование доброжелательного отношения к обучающимся и их семьям со стороны всех участников образовательных отношений;
- построение воспитательной деятельности с учетом индивидуальных особенностей и возможностей каждого обучающегося;
- обеспечение психолого-педагогической поддержки семей обучающихся, содействие повышению уровня их педагогической, психологической, медико-социальной компетентности.

При организации воспитания обучающихся с особыми образовательными потребностями школа ориентируется:

- на формирование личности ребенка с особыми образовательными потребностями с использованием адекватных возрасту и физическому и (или) психическому состоянию методов воспитания;
- создание оптимальных условий совместного воспитания и обучения обучающихся с особыми образовательными потребностями и их сверстников, с использованием адекватных вспомогательных средств и педагогических приемов, организацией совместных форм работы воспитателей, педагогов-психологов, учителей-логопедов, учителей-дефектологов;
- лично ориентированный подход в организации всех видов деятельности обучающихся с особыми образовательными потребностями.

### **3.4. Система поощрения социальной успешности и проявлений активной жизненной позиции обучающихся.**

Система поощрения проявлений активной жизненной позиции и социальной успешности обучающихся призвана способствовать формированию у обучающихся ориентации на активную жизненную позицию, инициативность, максимально вовлекать их в совместную деятельность в воспитательных целях.

**Принципы поощрения, которыми руководствуется МАОУ «СОШ №13»**

1. Публичность поощрения – информирование всех учеников школы о награждении, проведение процедуры награждения в присутствии значительного числа школьников.
2. Прозрачность правил поощрения – они регламентированы Положением о награждениях. Ознакомление школьников и их родителей с локальным актом обязательно.
3. Регулирование частоты награждений – награждения по результатам конкурсов проводятся один раз в год по уровням образования.
4. Сочетание индивидуального и коллективного поощрения – использование индивидуальных и коллективных наград дает возможность стимулировать индивидуальную и коллективную активность обучающихся, преодолевать межличностные противоречия между обучающимися, получившими и не получившими награды.
5. Привлечение к участию в системе поощрений на всех стадиях родителей (законных представителей) обучающихся, представителей родительского сообщества, самих обучающихся, их представителей (с учетом наличия ученического самоуправления), сторонних организаций, их статусных представителей.
6. Дифференцированность поощрений – наличие уровней и типов наград позволяет продлить стимулирующее действие системы поощрения.

### **Форма организации системы поощрений проявлений активной жизненной позиции и социальной успешности обучающихся в МАОУ «СОШ №13»**

В МАОУ «СОШ №13» система поощрения социальной успешности и проявления активной жизненной позиции учеников организована как система конкурсов, объявляемых в начале учебного года:

- «Ученик года»;
- «Лидер года»;
- «Лучший спортсмен года»;
- «Самый классный класс»;
- «Класс-волонтер года»;
- «Учитель года»;
- «Самый классный классный»;
- «Самый активный родитель».

Принять участие в конкурсах могут все желающие. Условия участия в конкурсах зафиксированы в соответствующих локальных актах. Достижения участников оцениваются по артефактам портфолио, которое формируется обучающимся или классом в течение учебного года. Итоги подводятся в конце учебного года. Обсуждение кандидатур осуществляет педагогический совет и общешкольная ученическая конференция школы, которые принимают решение о победителях, призерах и лауреатах конкурсов по итогам голосования.

### **Формы фиксации достижений обучающихся, применяемые в МАОУ «СОШ №13»**

1. Портфолио. Ведение портфолио отражает деятельность обучающихся при ее организации и регулярном поощрении классными руководителями, поддержке родителями (законными представителями) по собиранию (накоплению) артефактов, фиксирующих и символизирующих достижения обучающегося. Ведение портфолио участника конкурса регламентирует соответствующий локальный акт. Портфолио конкурсанта должно включать:
  - артефакты признания – грамоты, поощрительные письма, фотографии призов и т. д.;
  - артефакты деятельности – рефераты, доклады, статьи, чертежи или фото изделий и т. д.
1. Рейтинг. Рейтинги формируются через размещение имен (фамилий) обучающихся, номеров классов в последовательности, которую устанавливают в зависимости от их успешности и достижений, которые определяются образовательными результатами отдельных обучающихся или классов.

### **Формы поощрений социальной успешности и проявлений активной жизненной позиции обучающихся МАОУ «СОШ №13»**

- объявление благодарности;
- награждение грамотой;
- вручение сертификатов и дипломов.
- занесение фотографии активиста на доску почета;
- награждение ценным подарком.

Информирование родителей (законных представителей) о поощрении ребенка МАОУ «СОШ №13» осуществляется посредством направления благодарственного письма.

Информация о предстоящих торжественных процедурах награждения, о результатах награждения размещается на стенде в холлах главного здания школы и ее филиалах, на сайте школы и ее странице в социальных сетях.

Использование рейтингов, их форма, публичность, привлечение благотворителей, в том числе из социальных партнеров, их статус, акции, деятельность должны соответствовать укладу МАОУ «СОШ №13», цели, задачам, традициям воспитания, быть согласованными с представителями родительского сообщества во избежание деструктивного воздействия на взаимоотношения в отношении школы.

**3.5. Анализ воспитательного процесса в МАОУ «СОШ №13»** осуществляется в соответствии с целевыми ориентирами результатов воспитания, личностными результатами обучающихся на уровне основного общего образования, установленными ФГОС ООО.

Основным методом анализа воспитательного процесса в образовательной организации является ежегодный самоанализ воспитательной работы с целью выявления основных проблем и последующего их решения с привлечением (при необходимости) внешних экспертов, специалистов.

Планирование анализа воспитательного процесса включено в календарный план воспитательной работы.

#### **Основные принципы самоанализа воспитательной работы:**

- взаимное уважение всех участников образовательных отношений;
- приоритет анализа сущностных сторон воспитания ориентирует на изучение прежде всего не количественных, а качественных показателей, таких как сохранение уклада образовательной организации, содержание и разнообразие деятельности, стиль общения, отношений между педагогическими работниками, обучающимися и родителями;
- развивающий характер осуществляемого анализа ориентирует на использование его результатов для совершенствования воспитательной деятельности педагогических работников (знания и сохранения в работе цели и задач воспитания, умелого планирования воспитательной работы, адекватного подбора видов, форм и содержания совместной деятельности с обучающимися, коллегами, социальными партнерами);
- распределенная ответственность за результаты личностного развития обучающихся ориентирует на понимание того, что личностное развитие – это результат как организованного социального воспитания, в котором образовательная организация участвует наряду с другими социальными институтами, так и стихийной социализации и саморазвития.

#### **Основные направления анализа воспитательного процесса**

##### **1. Результаты воспитания, социализации и саморазвития обучающихся.**

Критерием, на основе которого осуществляется данный анализ, является динамика личностного развития обучающихся в каждом классе.

Анализ проводится классными руководителями вместе с заместителем директора по воспитательной работе (советником директора по воспитанию, педагогом-психологом, социальным педагогом (при наличии)) с последующим обсуждением результатов на методическом объединении классных руководителей или педагогическом совете.

Основным способом получения информации о результатах воспитания, социализации и саморазвития обучающихся является педагогическое наблюдение.

Внимание педагогических работников сосредоточивается на вопросах:

- какие проблемы, затруднения в личностном развитии обучающихся удалось решить за прошедший учебный год;
- какие проблемы, затруднения решить не удалось и почему;
- какие новые проблемы, трудности появились, над чем предстоит работать педагогическому коллективу.

##### **2. Состояние совместной деятельности обучающихся и взрослых.**

Критерием, на основе которого осуществляется данный анализ, является наличие интересной, событийно насыщенной и личностно развивающей совместной деятельности обучающихся и взрослых.

Анализ проводится заместителем директора по воспитательной работе (советником директора по воспитанию, педагогом-психологом, социальным педагогом (при наличии)), классными руководителями с привлечением актива родителей (законных представителей) обучающихся, совета обучающихся.

Способами получения информации о состоянии организуемой совместной деятельности обучающихся и педагогических работников могут быть анкетирования и беседы с обучающимися и их родителями (законными представителями), педагогическими работниками, представителями совета обучающихся.

Результаты обсуждаются на заседании методических объединений классных руководителей или педагогическом совете.

Внимание сосредотачивается на вопросах, связанных с качеством реализации воспитательного потенциала:

- урочной деятельности;
- внеурочной деятельности обучающихся;
- деятельности классных руководителей и их классов;
- проводимых общешкольных основных дел, мероприятий;
- внешкольных мероприятий;
- создания и поддержки предметно-пространственной среды;
- взаимодействия с родительским сообществом;
- деятельности ученического самоуправления;
- деятельности по профилактике и безопасности;
- реализации потенциала социального партнерства;
- деятельности по профориентации обучающихся;
- школьного музея.

Итогом самоанализа воспитательной работы МАОУ «СОШ №13» будет перечень выявленных проблем, которые не удалось решить педагогическому коллективу школы в 2023/24 учебном году. Эти проблемы следует учесть при планировании воспитательной работы на 2024/25 учебный год.

### **3. ОРГАНИЗАЦИОННЫЙ РАЗДЕЛ**

#### **3.1. Учебный план начального общего образования**

##### **ПОЯСНИТЕЛЬНАЯ ЗАПИСКА**

Учебный план начального общего образования муниципального автономного общеобразовательного учреждения "Средняя общеобразовательная школа №13" (далее - МАОУ «СОШ №13», учебный план) для 1-4 классов, реализующих основную общеобразовательную программу начального общего образования, соответствующую ФГОС НОО (приказ Министерства просвещения Российской Федерации от 31.05.2021 № 286 «Об утверждении федерального государственного образовательного стандарта начального общего образования»), фиксирует общий объём нагрузки, максимальный объём аудиторной нагрузки обучающихся, состав и структуру предметных областей, распределяет учебное время, отводимое на их освоение по классам и учебным предметам.

Учебный план является частью общеобразовательной программы МАОУ «СОШ №13», разработанной в соответствии с ФГОС начального общего образования, с учетом Федеральной образовательной программы начального общего образования, и обеспечивает выполнение санитарно-эпидемиологических требований СП 2.4.3648-20 и гигиенических нормативов и требований СанПиН 1.2.3685-21.

Учебный год в МАОУ «СОШ №13» начинается 01.09.2023 и заканчивается 25.05.2024.

Продолжительность учебного года в 1 классе - 33 учебные недели, во 2-4 классах – 34 учебных недели.

Максимальный объем аудиторной нагрузки обучающихся в неделю составляет: в 1 классе - 21 час, во 2 – 4 классах – 23 часа .

Образовательная недельная нагрузка распределяется равномерно в течение учебной недели, при этом объём максимально допустимой нагрузки в течение дня составляет:

- для обучающихся 1-х классов - не превышает 4 уроков и один раз в неделю -5 уроков.
- для обучающихся 2-4 классов - не более 5 уроков.

Распределение учебной нагрузки в течение недели строится таким образом, чтобы наибольший ее объем приходился на вторник и (или) среду. На эти дни в расписание уроков включаются предметы, соответствующие наивысшему баллу по шкале трудности либо со средним баллом и наименьшим баллом по шкале трудности, но в большем количестве, чем в остальные дни недели.

Изложение нового материала, контрольные работы проводятся на 2 - 4-х уроках в середине учебной недели. Продолжительность урока (академический час) составляет 40 минут, за исключением 1 класса.

Обучение в 1-м классе осуществляется с соблюдением следующих дополнительных требований:

- учебные занятия проводятся по 5-дневной учебной неделе и только в первую смену;
- использование «ступенчатого» режима обучения в первом полугодии (в сентябре, октябре - по 3 урока в день по 35 минут каждый, в ноябре-декабре - по 4 урока по 35 минут каждый; январь - май - по 4 урока по 40 минут каждый).
- Продолжительность выполнения домашних заданий составляет во 2-3 классах - 1,5 ч., в 4 классах - 2 ч.

С целью профилактики переутомления в календарном учебном графике предусматривается чередование периодов учебного времени и каникул. Продолжительность каникул в течение учебного года составляет не менее 30 календарных дней, летом — не менее 8 недель. Для первоклассников предусмотрены дополнительные недельные каникулы в середине третьей четверти.

Учебные занятия для обучающихся 2-4 классов проводятся по 5-и дневной учебной неделе.

Учебный план состоит из двух частей — обязательной части и части, формируемой участниками образовательных отношений. Обязательная часть учебного плана определяет состав учебных предметов обязательных предметных областей.

Часть учебного плана, формируемая участниками образовательных отношений, обеспечивает реализацию индивидуальных потребностей обучающихся. Время, отводимое на данную часть учебного плана внутри максимально допустимой недельной нагрузки обучающихся, может быть использовано: на проведение учебных занятий, обеспечивающих различные интересы обучающихся

В муниципальном автономном общеобразовательном учреждении "Средняя общеобразовательная школа №13" языком обучения является русский язык.

По заявлению родителей (законных представителей) несовершеннолетних обучающихся осуществляется изучение родного языка (русского) и родной литературы (русской) во 2-4 классах.

При изучении предметной области «Основы религиозных культур и светской этики» выбор одного из учебных модулей осуществляется по заявлению родителей (законных представителей) несовершеннолетних обучающихся. В 2023-2024 учебном году изучаются модули по выбору: «Основы православной культуры» в 4в классе и «Основы светской этики» в 4а,4б,4д классах.

При изучении предмета «Иностранный язык, английский/немецкий» осуществляется деление обучающихся на подгруппы.

Промежуточная аттестация обучающихся реализуется *на основе накопительной системы оценивания (НСО)*, которая основывается на выведении годовой отметки успеваемости обучающихся по всем предметам учебного плана школы на основе совокупности четвертных отметок (во 2-4 классах), полученных обучающимся в течение учебного года. Годовая отметка выводится как среднее арифметическое четвертных или полугодовых отметок, согласно правилам математического округления в пользу обучающегося.

Все предметы обязательной части учебного плана оцениваются по четвертям. Предметы из части, формируемой участниками образовательных отношений, являются безотметочными и оцениваются «зачет» или «незачёт» по итогам четверти.

Оценивание младших школьников в течение первого года обучения осуществляется в форме словесных качественных оценок на критериальной основе, в форме письменных заключений учителя, по итогам проверки самостоятельных работ.

Освоение основной общеобразовательной программы начального общего образования завершается итоговой аттестацией. Нормативный срок освоения ООП НОО составляет 4 года.

Предметные области	Учебные предметы  Классы	Количество часов в неделю					Формы промежуточной аттестации
		1а,1б, 1в,1д	2а,2б, 2 в,2г	3а,3б, 3в,3д	4а,4б, 4в,4д	Всего	
<b>Обязательная часть</b>							Промежуточная аттестация обучающихся проводится в соответствии с «Положением о формах, периодичности и порядке текущего контроля успеваемости и промежуточной аттестации обучающихся МАОУ «СОШ №13». Промежуточная аттестация обучающихся реализуется <i>на основе накопительной системы оценивания (НСО)</i> . Годовая отметка выводится как среднее арифметическое четвертных или полугодовых отметок, согласно правилам математического округления в пользу
Русский язык и литературное чтение	Русский язык	5	5	5	5	20	
	Литературное чтение	5	4	4	3	16	
Родной язык и литературное чтение на родном языке	Родной язык (русский)	-	0,5	0,5	0,5	1,5	
	Литературное чтение на родном языке (русском)	-	0,5	0,5	0,5	1,5	
Иностранный язык	Иностранный язык (английский/немецкий)	-	2	2	2	6	
Математика и информатика	Математика	4	4	4	4	16	
Обществознание и естествознание («Окружающий мир»)	Окружающий мир	2	2	2	2	8	
Основы религиозных культур и светской этики	Основы религиозных культур и светской этики: «Основы православной культуры»/ «Основы светской этики»	-	-	-	1	1	
Искусство	Изобразительное искусство	1	1	1	1	4	
	Музыка	1	1	1	1	4	
Технология	Технология	1	1	1	1	4	
Физическая культура	Физическая культура	2	2	2	2	8	
Итого		21	23	23	23	90	
Часть, формируемая участниками образовательных отношений		0	0	0	0	0	
Учебные недели		33	34	34	34	102	
Всего часов		693	782	782	782	3039	

						обучающегося.
Минимально допустимая недельная нагрузка, предусмотренная действующими санитарными правилами и гигиеническими нормативами	21	23	23	23	90	

### **3.2. КАЛЕНДАРНЫЙ УЧЕБНЫЙ ГРАФИК.**

Календарный учебный график является частью Основной образовательной программы начального общего образования, основного общего образования, среднего общего образования муниципального автономного общеобразовательного учреждения «Средняя общеобразовательная школа № 31» (далее – общеобразовательное учреждение, календарный график). Календарный график на 2023-2024 учебный год составлен с учётом мнения участников образовательных отношений в соответствии со следующими нормативными документами:

- Федеральным Законом от 29.12.2012 № 273-ФЗ «Об образовании в Российской Федерации»;
- Приказом Министерства просвещения Российской Федерации от 31.05.2021 № 286 «Об утверждении федерального государственного образовательного стандарта начального общего образования» (Зарегистрирован 05.07.2021 № 64100);
- Приказом Министерства просвещения Российской Федерации № 569 от 18.07.2022 “О внесении изменений в федеральный государственный образовательный стандарт начального общего образования” (Зарегистрирован 17.08.2022 № 69676);



- Приказом Министерства просвещения Российской Федерации № 568 от 18.07.2022 “О внесении изменений в федеральный государственный образовательный стандарт основного общего образования” (Зарегистрирован 17.08.2022 № 69675);
- Приказом Минобрнауки России от 17 мая 2012 г. № 413 «Об утверждении федерального государственного образовательного стандарта среднего общего образования» (Зарегистрирован 07.06.2012 г. N 24480);
- Приказом Министерства просвещения Российской Федерации от 12.08.2022 № 732 “О внесении изменений в федеральный государственный образовательный стандарт среднего общего образования, утвержденный приказом Министерства образования и науки Российской Федерации от 17 мая 2012 г. № 413” (Зарегистрирован 12.09.2022 № 70034);
- Приказом Министерства просвещения Российской Федерации от 31.05.2021 № 287 «Об утверждении федерального государственного образовательного стандарта основного общего образования» (Зарегистрирован 05.07.2021 № 64101);
- Приказом Министерства просвещения Российской Федерации от 18.05.2023 № 372 “Об утверждении федеральной образовательной программы начального общего образования” (Зарегистрирован 12.07.2023 № 74229);
- Приказом Министерства просвещения Российской Федерации от 18.05.2023 № 370 “Об утверждении федеральной образовательной программы основного общего образования” (Зарегистрирован 12.07.2023);
- Приказом Министерства просвещения Российской Федерации от 18.05.2023 № 371 “Об утверждении федеральной образовательной программы среднего общего образования” (Зарегистрирован 12.07.2023 № 74228);
- Постановлением Главного государственного санитарного врача Российской Федерации от 28.09.2020 № 28 «Об утверждении санитарных правил СП 2.4.3648-20 «Санитарно-эпидемиологические требования к организациям воспитания и обучения, отдыха и оздоровления детей и молодежи»;
- Постановлением Главного государственного санитарного врача Российской Федерации от 28.01.2021 № 2 «Об утверждении санитарных правил СП 1.2.368521 «Гигиенические нормативы и требования к обеспечению безопасности и (или) безвредности для человека факторов среды обитания»;
- Уставом общеобразовательного учреждения.

**Календарный учебный график на 2023-2024 учебный год муниципального автономного общеобразовательного учреждения  
«Средняя общеобразовательная школа № 13»**

1 класс 5-дневная учебная неделя

Месяцы	Числа																															Кол-во дней			Количество учебных дней,				
	1	2	3	4	5	6	7	8	9	10	11	12	13	14	15	16	17	18	19	20	21	22	23	24	25	26	27	28	29	30	31	учебных	выходных	каникул	четверть	дней	неделя		
Сентябрь	У	В	В	У	У	У	У	У	В	В	У	У	У	У	У	В	В	У	У	У	У	У	У	В	В	У	У	У	У	У	В		21	9	0	I	46	9 недель	
Октябрь	В	У	У	У	У	У	В	В	У	У	У	У	В	В	У	У	У	У	У	В	В	У	У	У	У	У	У	В	В	У	У		22	9	0	II	36	6 недель	
Ноябрь	У	У	У	К	К	К	К	К	К	К	К	У	У	У	У	У	У	В	В	У	У	У	У	У	В	В	У	У	У	У	У		17	4	9	III	47	9 недель	
Декабрь	У	В	В	У	У	У	У	У	В	В	У	У	У	У	У	В	В	У	У	У	У	У	У	В	В	У	У	У	К	К	К	К		19	8	4	IV	36	7 недель
Январь	К	К	К	К	К	К	К	К	К	К	У	У	У	У	У	У	У	У	У	В	В	У	У	У	У	В	В	У	У	У		16	6	10		47	9 недель		
Февраль	У	У	В	В	У	У	У	У	У	В	В	У	У	У	У	У	К	К	К	К	К	К	К	У	У	У	У	У	У	У		16	4	9		47	9 недель		
Март	У	В	В	У	У	У	У	В	В	В	У	У	У	У	У	В	В	У	У	У	У	У	К	К	К	К	К	К	К	К		15	7	9		47	9 недель		
Апрель	У	У	У	У	У	В	В	У	У	У	У	У	В	В	У	У	У	У	У	У	У	У	У	У	У	У	У	В	В	В		20	9	0		36	7 недель		
Май	В	У	У	У	В	У	У	У	В	В	В	У	У	У	У	У	У	У	У	У	У	У	У	У	У	У	У	У	У	У		16	9	7		36	7 недель		
Июнь	К	К	К	К	К	К	К	К	К	К	К	К	К	К	К	К	К	К	К	К	К	К	К	К	К	К	К	К	К	К		0	0	30					
Июль	К	К	К	К	К	К	К	К	К	К	К	К	К	К	К	К	К	К	К	К	К	К	К	К	К	К	К	К	К	К		0	0	31					
август	К	К	К	К	К	К	К	К	К	К	К	К	К	К	К	К	К	К	К	К	К	К	К	К	К	К	К	К	К	К		0	0	30					
Учебный год																																	41+98	год	165	32 недели			

	Условные обозначения	Продолжительность	
Учебные занятия	У	I четверть II четверть III четверть IV четверть	01.09.2023 – 03.11.2023 13.11.2023 – 27.12.2023 11.01.2024 – 22.03.2024 01.04.2024 – 24.05.2024
Каникулы	К	осенние каникулы зимние каникулы весенние каникулы дополнительные каникулы	04.11.2023 – 12.11.2023 28.12.2023 – 10.01.2024 23.03.2024 – 31.03.2024 17.02.2024 – 25.02.2024

### 2-4 классы 5-дневная учебная неделя

Месяцы	Числа																															Кол-во дней			Количество учебных дней, недель			
	1	2	3	4	5	6	7	8	9	10	11	12	13	14	15	16	17	18	19	20	21	22	23	24	25	26	27	28	29	30	31	учебных	выходных	каникул	четверть	дней	неделя	
Сентябрь	У	В	В	У	У	У	У	У	В	В	У	У	У	У	У	В	В	У	У	У	У	У	В	В	У	У	У	У	У	У	В		21	9	0	I четверть	46	9 недель
Октябрь	В	У	У	У	У	У	В	В	У	У	У	У	У	В	В	У	У	У	У	У	В	В	У	У	У	У	У	В	В	У	У	У	22	9	0	II четверть	36	6 недель 1 день
Ноябрь	У	У	У	К	К	К	К	К	К	К	К	У	У	У	У	В	В	У	У	У	У	У	У	В	В	У	У	У	У	У	У	17	4	9				
Декабрь	У	В	В	У	У	У	У	У	В	В	У	У	У	У	У	В	В	У	У	У	У	У	У	В	В	У	У	У	К	К	К	К	19	8	4	III четверть	51	10 недель 1 день
Январь	К	К	К	К	К	К	К	К	К	У	У	У	У	В	У	У	У	У	У	В	В	У	У	У	У	У	В	В	У	У	У	16	6	10				
Февраль	У	У	В	В	У	У	У	У	У	В	В	У	У	У	У	У	В	В	У	У	У	У	У	В	В	У	У	У	У	У	У	20	9	0				
Март	У	В	В	У	У	У	У	В	В	У	У	У	У	У	У	В	В	У	У	У	У	У	У	К	К	К	К	К	К	К	К	15	7	9	IV четверть	36	7 недель 2 дня	
Апрель	У	У	У	У	У	В	В	У	У	У	У	У	В	В	У	У	У	У	У	У	В	В	У	У	У	У	У	У	В	В	В	20	9	0				
Май	В	У	У	У	В	У	У	У	В	В	В	У	У	У	У	У	У	У	В	В	У	У	У	У	К	К	К	К	К	К	К	16	9	7				
Июнь	К	К	К	К	К	К	К	К	К	К	К	К	К	К	К	К	К	К	К	К	К	К	К	К	К	К	К	К	К	К	К	0	0	30				
Июль	К	К	К	К	К	К	К	К	К	К	К	К	К	К	К	К	К	К	К	К	К	К	К	К	К	К	К	К	К	К	К	0	0	31				
август	К	К	К	К	К	К	К	К	К	К	К	К	К	К	К	К	К	К	К	К	К	К	К	К	К	К	К	К	К	К	К	0	0	30				
Учебный год																																		32+98	год	169	33 недели 2 дня	

	Условные обозначения	Продолжительность			Условные обозначения	Продолжительность
Учебные занятия	У	I четверть II четверть III четверть IV четверть	01.09.2023 – 03.11.2023 13.11.2023 – 27.12.2023 11.01.2024 – 22.03.2024 01.04.2024 – 24.05.2024		п/а	23.05.2023 – 25.05.2023
Каникулы	К	осенние каникулы зимние каникулы весенние каникулы	31.10.2022 – 06.11.2022 29.12.2022 – 11.01.2023 27.03.2023 – 02.04.2023		л/з	05.09.2023 -22.09.2023 09.10.2023 -16.10.2023

### 3.3. ПЛАН ВНЕУРОЧНОЙ ДЕЯТЕЛЬНОСТИ

#### Пояснительная записка

План внеурочной деятельности начального общего образования муниципального автономного общеобразовательного учреждения «Средняя общеобразовательная школа №13» г. Череповца обеспечивает введение в действие и реализацию требований Федерального государственного образовательного стандарта начального общего образования и определяет объем нагрузки учащихся в рамках внеурочной деятельности, состав и структуру направлений и форм внеурочной деятельности по классам.

План внеурочной деятельности для учащихся 1-4 классов разработан на основе нормативных документов:

- Федеральный закон от 29.12.2012 № 273-ФЗ «Об образовании в Российской Федерации» (споследующими изменениями);
- Приказ Министерства просвещения Российской Федерации от 31.05.2021 № 286 "Об утверждении федерального государственного образовательного стандарта начального общего образования"
- приказ Министерства просвещения Российской Федерации от 22.03.2021 № 115 «Об утверждении Порядка организации и осуществления образовательной деятельности по основным общеобразовательным программам - образовательным программам начального общего, основного общего и среднего общего образования» (приказ вступает в силу с 01.09.2021 и действует до 01.09.2027);
- Письмом Министерства просвещения РФ от 17.06.2022 №03-871 «Об организации занятий «Разговоры о важном»;
- Постановление Главного государственного санитарного врача Российской Федерации от 28.09.2020 № 28 «Об утверждении санитарных правил СП 2.4. 3648-20 «Санитарно-эпидемиологические требования к организациям воспитания и обучения, отдыха и оздоровления детей и молодежи»;
- Постановление Главного государственного санитарного врача Российской Федерации от 28.01.2021 № 2 «Об утверждении санитарных правил и норм СанПиН 1.2.3685-21 «Гигиенические нормативы и требования к обеспечению безопасности и (или) безвредности для человека факторов среды обитания».
- Устава МАОУ «СОШ №13» г. Череповца
- ООП НОО МАОУ «СОШ №13»

#### Общие положения

Под внеурочной деятельностью следует понимать образовательную деятельность, направленную на достижение планируемых результатов освоения основных образовательных программ (предметных, метапредметных и личностных), осуществляемую в формах, отличных от урочной.

Основными **задачами** организации внеурочной деятельности являются: поддержка учебной деятельности обучающихся в достижении планируемых результатов освоения программы начального общего образования; совершенствование навыков общения со сверстниками и коммуникативных умений в разновозрастной школьной среде; формирование навыков организации своей жизнедеятельности с учетом правил безопасного образа жизни; повышение общей культуры обучающихся, углубление их интереса к познавательной и

проектно-исследовательской деятельности с учетом возрастных и индивидуальных особенностей участников;

развитие навыков совместной деятельности со сверстниками, становление качеств, обеспечивающих успешность участия в коллективном труде: умение договариваться, подчиняться, руководить, проявлять инициативу, ответственность; становление умений командной работы;

поддержка детских объединений, формирование умений ученического самоуправления; формирование культуры поведения в информационной среде.

План внеурочной деятельности образовательной организации является обязательной частью организационного раздела основной образовательной программы, а рабочие программы внеурочной деятельности являются обязательной частью содержательного раздела основной образовательной программы.

Часы внеурочной деятельности используются на социальное, творческое, интеллектуальное, общекультурное, физическое, гражданско-патриотическое развитие обучающихся, создавая условия для их самореализации и осуществляя педагогическую поддержку в преодолении ими трудностей в обучении и социализации.

Количество часов, отводимое на внеурочную деятельность, ОУ определяет самостоятельно (исходя из имеющихся ресурсов ОУ и интеграции ресурсов ОУ и учреждений дополнительного образования детей, культуры и спорта).

Начало и окончание учебного года, сроки и продолжительность каникул устанавливаются учреждением в соответствии с годовым календарным учебным графиком, согласованным с управлением образования мэрии города Череповца.

План внеурочной деятельности МАОУ «СОШ №13» разработан с учетом особенностей и специфики основной образовательной программы начального общего образования. План внеурочной деятельности МАОУ «СОШ №13» при получении начального общего образования определяет:

- основные направления личности учащихся;
- перечень курсов реализуемых программ;
- объем внеурочной деятельности (количество часов) с учетом интересов учащихся и возможностей образовательного учреждения.

При конструировании плана внеурочной деятельности учитывался ряд особенностей организации образовательной деятельности в МАОУ «СОШ №13»:

- направленность на развитие творческих способностей, личностных достижений учащихся, формирование универсальных учебных действий, в том числе познавательной мотивации как главного условия формирования умения учиться;
- создание образовательной среды, стимулирующей творчество, познавательную деятельность, инициативность учащихся;
- представление свободы выбора учащимся и их родителям (законным представителям) направлений для осуществления внеурочной деятельности;
- интегративная связь урочной и внеурочной деятельности, осуществляемая через единство целевых установок и форм организации образовательного процесса, реализацию проектной деятельности;

План внеурочной деятельности содержит механизмы, позволяющие создать возможности для:

- личной ориентации содержания образования, возможности реального выбора участниками образовательного процесса наиболее привлекательных форм внеурочной деятельности;
- демократизации образовательного процесса за счет представления права выбора учащимся;
- усиления в содержании внеурочной деятельности системно-деятельностного подхода, практической направленности;
- формирования информационной культуры учащихся за счет включения ИКТ в содержание курсов внеурочной деятельности;

- обеспечения здоровьесбережения учащихся через использование активных форм организации деятельности, соблюдение санитарно-гигиенических норм при составлении расписания занятий;
- организацию адаптационного периода учащихся первых классов через использование игровых форм взаимодействия с детьми.

Внеурочная деятельность организуется по направлениям развития личности (спортивно – оздоровительная деятельность, духовно – нравственная деятельность, информационная культура, учение с увлечением, проектно-исследовательская деятельность) на добровольной основе в соответствии с выбором участников образовательных отношений.

**Коммуникативная деятельность, социальная деятельность.** Данное направление реализуется через курс внеурочной деятельности *«Разговоры о важном», «Орлята России»*

**«Разговоры о важном»** - это еженедельный цикл информационно-просветительских занятий патриотической, нравственной, экологической направленности.

Основная цель: развитие ценностного отношения обучающихся к своей Родине – России, населяющим ее людям, ее уникальной истории, богатой природе и великой культуре. Внеурочные занятия «Разговоры о важном» должны быть направлены на формирование соответствующей внутренней позиции личности обучающегося, необходимой ему для конструктивного и ответственного поведения в обществе. Основные темы занятий связаны с важнейшими аспектами жизни человека в современной России: знанием родной истории и пониманием сложностей современного мира, техническим прогрессом и сохранением природы, ориентацией в мировой художественной культуре и повседневной культуре поведения, доброжелательным отношением к окружающим ответственным отношением к собственным поступкам.

**Спортивно-оздоровительная деятельность.**

**Спортивно-оздоровительная деятельность** направлена на физическое развитие школьника, углубление знаний об организации жизни и деятельности с учетом соблюдения правил здорового безопасного образа жизни.

Цель: формирование установок, знаний, личностных ориентиров и норм поведения, обеспечивающих сохранение и укрепление физического, психологического и социального здоровья учащихся как одной из ценностных составляющих личности учащегося, способствующих формированию культуры здоровья ребенка, достижению планируемых результатов освоения ООП НОО. Спортивно-оздоровительная деятельность направлена на физическое развитие школьника, углубление знаний об организации жизни и деятельности с учетом соблюдения правил здорового безопасного образа жизни. Основные задачи:

- формировать культуру здорового и безопасного образа жизни учащихся;
- создавать условия для оптимального двигательного режима для детей с учетом их возрастных, психологических и иных особенностей;
- развивать потребности в занятиях физической культурой и спортом.

Данное направление реализуется через программу: *«Подвижные игры»*

**Духовно-нравственная деятельность.**

Цель: воспитание способности к духовно-нравственному развитию учащихся в единстве урочной, внеурочной и внеклассной деятельности, в совместной работе Учреждения и семьи.

Основные задачи:

- формирование способности к духовному развитию;
- укрепление нравственности;

-формирование основ морали;  
укрепление у младшего школьника позитивной нравственной самооценки и самоуважения, жизненного оптимизма;  
-формирование основ нравственного самосознания личности (совести);  
принятие учащимся базовых общенациональных ценностей;  
развитие трудолюбия, способности к преодолению трудностей;  
-формирование основ российской гражданской идентичности;  
пробуждение веры в Россию, чувства личной ответственности за Отечество;  
-формирование патриотизма и гражданской солидарности;  
развитие навыков организации и осуществления сотрудничества с педагогами, сверстниками, родителями, старшими в решении общих проблем.

Это направление реализуется через программу курсов *«Азбука истоков», «Истоки».*

#### **Учение с увлечением.**

Основная цель: развитие способности обучающихся применять приобретённые знания, умения и навыки для решения задач в различных сферах жизнедеятельности (обеспечение связи обучения с жизнью). Основная задача: формирование и развитие функциональной грамотности школьников: читательской, математической, естественно-научной, финансовой, направленной и на развитие креативного мышления и глобальных компетенций.

Занятия проводятся с целью формирования современной информационной культуры личности школьника в условиях информатизации современного общества, развития у школьников математических и творческих способностей, формирование функциональной грамотности

Данное направление реализуется через программу: *«Функциональная грамотность», «Умники и умницы».*

Направления внеурочной деятельности могут реализовываться в следующих видах:

игровая деятельность;  
познавательная деятельность;  
проблемно-ценностное общение;  
досугово-развлекательная деятельность (досуговое общение);  
художественное творчество;  
спортивно-оздоровительная деятельность;  
туристско-краеведческая деятельность.

Виды и направления внеурочной деятельности школьников тесно связаны между собой.

Внеурочная деятельность может быть организована в таких формах как: художественные студии, экскурсии, соревнования, научно-практические конференции и др.

Формы организации образовательного процесса, чередование урочной и внеурочной деятельности в рамках реализации ООП начального общего образования определяет Учреждение.

Программы курсов внеурочной деятельности учащихся предполагают проведение регулярных еженедельных внеурочных занятий и организацию занятий крупными блоками (фестивали, конкурсы, праздники, соревнования и т.п.) в любое время вне учебных занятий.

В соответствии с СанПиН 2.4.2.2821-10 для организации внеурочной деятельности могут использоваться общешкольные помещения (кабинеты, актовый и спортивный зал, библиотека, конференц-зал), стадион Учреждения, игровая площадка.

Учреждением для развития потенциала одаренных детей и детей с ограниченными возможностями здоровья могут быть разработаны, на основании заявления родителей (законных представителей), индивидуальные планы внеурочной деятельности.

Наполняемость группы учащихся при организации внеурочной деятельности составляет до 32 человек.

Классным руководителем ведется учет количества часов по каждому ученику.

При отсутствии возможности для реализации внеурочной деятельности ОУ использует возможности образовательных учреждений дополнительного образования детей, организаций культуры и спорта.

Набор внеурочных занятий, их содержание формируется с учётом пожеланий учащихся и их родителей (законных представителей).

В образовательном учреждении реализуется оптимизационная модель организации внеурочной деятельности. Она осуществляется в соответствии с приоритетными направлениями программы развития школы, состоит из программ, в рамках которых реализуются различные направления деятельности.

#### Режим организации внеурочной деятельности

Внеурочная деятельность организуется по выбору учащихся и их родителей (законных представителей) во внеурочное время.

Для учащихся внеурочная деятельность организуется по расписанию. Для учащихся 1-4-х классов количество часов в неделю составляет 5-5,5 часов в неделю.

#### План внеурочной деятельности НОО по ФОП на 2023/24 учебный год.

Учебные курсы	Количество часов в неделю															
	1А	1Б	1В	1Д	2А	2Б	2В	2Г	3А	3Б	3В	3Д	4А	4Б	4В	4Д
Разговоры о важном	1	1	1	1	1	1	1	1	1	1	1	1	1	1	1	1
Истоки	0	0	0	0	0.5	0.5	0.5	0.5	0.5	0.5	0.5	0.5	0.5	0.5	0.5	0.5
Азбука истоков	1	1	1	1	0	0	0	0	0	0	0	0	0	0	0	0
Умники и умницы	1	1	1	1	0	0	0	0	0	0	0	0	1	1	1	1
Я - настоящий читатель	1	1	1	1	0	0	0	0	0	0	0	0	0	0	0	0
Мир, в котором мы живем	1	1	1	1	0	0	0	0	0	0	0	0	0	0	0	0
Хоровая студия	1															
Герои Вологодчины	0	0	0	0	0.5	0.5	0.5	0.5	0.5	0.5	0.5	0.5	0.5	0.5	0.5	0.5
Орлята России	0	0	0	0	1	1	1	1	1	1	1	1	0	0	0	0
Формирование функциональной грамотности: учимся для жизни	0	0	0	0	1	1	1	1	1	1	1	1	1	1	1	1
Подвижные игры	0	0	0	0	1	1	1	1	1	1	1	1	1	1	1	1
Научное общество	-	-	-	-	-	-	-	-	0,5							
<b>ИТОГО недельная нагрузка</b>	<b>5</b>	<b>5</b>	<b>5</b>	<b>5</b>	<b>5</b>	<b>5</b>	<b>5</b>	<b>5</b>	<b>5</b>	<b>5</b>	<b>5,5</b>	<b>5</b>	<b>5</b>	<b>5</b>	<b>5</b>	<b>5</b>

#### Результаты внеурочной деятельности.

Образовательные результаты внеурочной деятельности могут быть трёх уровней.

Первый уровень результатов – приобретение школьником социальных знаний (об общественных нормах, об устройстве общества, о социально одобряемых и неодобряемых формах поведения в обществе и т.п.), понимания социальной реальности и повседневной жизни. Для достижения данного уровня результатов особое значение имеет взаимодействие ученика со своими учителями (в основном и дополнительном образовании) как значимыми для него носителями социального знания и повседневного опыта.

Второй уровень результатов – формирование позитивных отношений школьника к базовым ценностям общества (человек, семья, Отечество, природа, мир, знания, труд, культура), ценностного отношения к социальной реальности в целом. Для достижения данного уровня результатов особое значение имеет равноправное взаимодействие школьника на уровне класса, школы, то есть в защищенной, дружественной ему социальной среде. Именно в такой близкой социальной среде ребенок получает первое практическое подтверждение приобретенных социальных знаний, начинает их ценить.

Третий уровень результатов – получение школьником опыта самостоятельного социального действия. Для достижения данного уровня результатов особое значение имеет взаимодействие школьника с социальными субъектами за пределами школы, в открытой общественной среде.

Демонстрация умений:

-Оформление выставок, участие в творческих конкурсах разного уровня.

-Организация и участие в школьных концертах, предметных неделях родительских собраниях, семинарах различного уровня.

Оценка результатов курсов внеурочной деятельности характеризуется качественно, выражена в виде уровня достижений:

Качество выполнения	Уровень достижений
90% - 100%	Высокий
89% - 66%	Повышенный (выше среднего)
65% - 50%	Средний (базовый)
меньше 50%	Низкий

### 3.4.КАЛЕНДАРНЫЙ ПЛАН ВОСПИТАТЕЛЬНОЙ РАБОТЫ

Дела	Классы	Ориентировочное время проведения	Ответственные
<b>КЛАССНОЕ РУКОВОДСТВО</b>			
<b>Работа с классным коллективом</b>			
Внеурочное занятие «Разговоры о важном»	1–4 классы	Каждый понедельник	Классные руководители 1–4 классов
Тематические классные часы	1–4 классы	Согласно планам работы классных руководителей	Классные руководители 1–4 классов
Организационные и деловые классные часы	1–4 классы	Согласно планам работы классных руководителей	Классные руководители 1–4 классов
Классные коллективные творческие дела	1–4 классы	Один раз в месяц согласно планам ВР классных руководителей	Классные руководители 1–4 классов
Подготовка к участию в общешкольных ключевых делах	1–4 классы	Согласно плану «Ключевые общешкольные дела»	Классные руководители 1–4 классов
Экскурсии	1–4 классы	Согласно планам работы классных руководителей	Классные руководители и родительские комитеты 1–4 классов
Изучение динамики развития классного коллектива	1–4 классы	В течение учебного года	Классные руководители 1–4 классов
Адаптация первоклассников	1 классы	В течение учебного года	Классные руководители, педагог-психолог
Шефство пятиклассников	1	В течение учебного	Заместитель директора по



	классы	года	ВР
<b>Индивидуальная работа с обучающимися</b>			
Индивидуальные беседы с обучающимися	1–4 классы	По мере необходимости	Классные руководители 1–4 классов
Адаптация вновь прибывших обучающихся в классе	1–4 классы	Ноябрь Январь Апрель	Классные руководители 1–4 классов
<b>Индивидуальная образовательная траектория</b>			
Ведение портфолио с обучающимися класса	1–4 классы	В течение года	Классные руководители 1–4 классов
<b>Работа с учителями-предметниками в классе</b>			
Консультации с учителями-предметниками (соблюдение единых требований в воспитании, предупреждение и разрешение конфликтов)	1–4 классы	Еженедельно	Классные руководители 1–4 классов Учителя физкультуры Учителя иностранного языка Педагоги внеурочной деятельности
<b>Работа с родителями обучающихся или их законными представителями</b>			
Встреча с родительским активом класса	1–4 классы	Один раз в четверть	Классные руководители 1–4 классов Родительский актив Администрация школы (по требованию)
Цикл встреч «Профессии наших родителей»	1–4 классы	Один раз в четверть	Классные руководители 1–4 классов Родительский комитет школы Родители
Классные родительские собрания	1–4 классы	Согласно планам ВР классных руководителей	Классные руководители 1–4 классов Администрация школы (по требованию) Родительский комитет
<b>УРОЧНАЯ ДЕЯТЕЛЬНОСТЬ</b>			
Визуальные образы (предметно-эстетическая среда, наглядная агитация школьных стендов предметной направленности)	1–4 классы	В течение года	Учителя начальных классов Учителя-предметники Зам. директора по ВР
Внутриклассное шефство	2–4 классы	В течение года	Учителя начальных классов Учителя-предметники Зам. директора по ВР Зам. директора по УВР
Игровые формы учебной деятельности	2–4 классы	В течение года	Учителя начальных классов Учителя-предметники

			Зам. директора по УВР Зам. директора по ВР
Интерактивные формы учебной деятельности	2–4 классы	В течение года	Учителя начальных классов Учителя-предметники Зам. директора по УВР Зам. директора по ВР
Музейные уроки	2–4 классы	В течение года	Учителя начальных классов Учителя-предметники Зам. директора по УВР Зам. директора по ВР
Содержание уроков	1–4 классы	В течение года	Учителя начальных классов Учителя-предметники
<b>Сентябрь</b>			
День окончания Второй мировой войны. День солидарности в борьбе с терроризмом. Информационная пятипятиминутка на уроках окружающего мира	1–4 классы	04.09–07.09	Учителя начальных классов Зам. директора по ВР
Международный день распространения грамотности. Информационная пятиминутка на уроке русского языка	1–4 классы	08.09	Учителя начальных классов Зам. директора по ВР
Правила поведения на уроках и в школе	1–4 классы	В течение месяца	Учителя начальных классов Учителя-предметники Зам. директора по ВР
<b>Октябрь</b>			
Международный день музыки (информационная пятиминутка на уроках музыки)	1–4 классы	03.10	Учителя начальных классов Учитель музыки Зам. директора по ВР
Всемирный день математики (уроки-игры, уроки-соревнования)	1–4 классы	14.10	Учителя начальных классов Зам. директора по ВР
Международный день школьных библиотек. Библиотечные уроки	1–4 классы	25.10	Учителя начальных классов Школьный библиотекарь Зам. директора по ВР
<b>Ноябрь</b>			
Ко дню рождения поэта Самуила Яковлевича Маршака (библиотечные уроки)	1–4 классы	03.11	Учителя начальных классов Школьный библиотекарь Зам. директора по ВР

День народного единства (04.11)(информационные пятиминутки на уроках окружающего мира)	1–4 классы	03.11	Учителя начальных классов Зам. директора по ВР
Ко дню рождения писателя Дмитрия Наркисовича Мамина-Сибиряка (06.11) (информационная пятиминутка на уроках литературного чтения)	1–4 классы	07.11	Учителя начальных классов Зам. директора по ВР
День матери (последнее воскресенье ноября) Семейные мастер-классы «Мамины руки не знают скуки» на уроках технологии	1–4 классы	27.11	Учителя начальных классов Зам. директора по ВР
<b>Декабрь</b>			
День Неизвестного солдата (3.12) (информационная пятиминутка на уроках окружающего мира)	1–4 классы	04.12	Учителя начальных классов Зам. директора по ВР
Международный день художника (информационная пятиминутка на уроках изобразительного искусства)	1–4 классы	08.12	Учитель изобразительного искусства Зам. директора по ВР
День Конституции Российской Федерации (12.12) (информационная пятиминутка на уроках окружающего мира)	1– 4-е	11.12	Учителя начальных классов Зам. директора по ВР
<b>Февраль</b>			
Международный день родного языка (21.02). Интерактивные уроки родного русского языка	1–4 классы	21.02	Учителя начальных классов Зам. директора по ВР
<b>Март</b>			
Ко дню рождения К.Д. Ушинского (информационная пятиминутка на уроках литературного чтения)	1–4 классы	03.03	Учителя начальных классов Зам. директора по ВР
Ко дню рождения С.В. Михалкова (информационная пятиминутка на уроках литературного чтения)	1–4 классы	13.03	Учителя начальных классов Зам. директора по ВР
Неделя математики	1–4 классы	14.03–20.03	Учителя начальных классов Руководитель ШМО Зам. директора по ВР
День воссоединения Крыма с Россией (18.03)	1–4 классы	18.03	Учителя начальных классов Зам. директора по ВР
Всероссийская неделя музыки для детей и юношества	1–4 классы	21.03–27.03	Учителя начальных классов Учитель музыки

			Руководитель ШМО Зам. директора по ВР
Ко дню рождения писателя М. Горького (библиотечные уроки)	1–4 классы	28.03	Учителя начальных классов Школьный библиотекарь Зам. директора по ВР
<b>Апрель</b>			
Ко дню рождения С.В. Рахманинова (01.04) (информационная пятиминутка на уроках музыки)	1–4 классы	03.04	Учителя начальных классов Учитель музыки Зам. директора по ВР
День космонавтики (12.04) (информационная пятиминутка на уроках окружающего мира)	1–4 классы	12.04	Учителя начальных классов Зам. директора по ВР
Всемирный день Земли (информационная пятиминутка на уроках окружающего мира)	1–4 классы	22.04	Учителя начальных классов Зам. директора по ВР
<b>Май</b>			
Ко дню основания Черноморского флота (13.05) (информационная пятиминутка на уроках окружающего мира)	1–4 классы	15.05	Учителя начальных классов Зам. директора по ВР
Ко дню основания Балтийского флота (информационная пятиминутка на уроках окружающего мира)	1–4 классы	18.05	Учителя начальных классов Зам. директора по ВР
День государственного флага Российской Федерации (информационная пятиминутка на уроках окружающего мира)	1–4 классы	22.05	Учителя начальных классов Зам. директора по ВР
День славянской письменности и культуры (информационная пятиминутка на уроках русского языка)	1–4 классы	24.05	Учителя начальных классов Зам. директора по ВР
<b>ВНЕУРОЧНАЯ ДЕЯТЕЛЬНОСТЬ</b>			
<b>Внеурочные занятия патриотической, нравственной и экологической направленности</b>			
Разговоры о важном	1–4 классы	Каждый понедельник	Классные руководители
Истоки /Азбука истоков	1–4 классы	Согласно расписанию занятий ВД	Учителя начальных классов
Герои Вологодчины	1–4 классы	Согласно расписанию занятий ВД	Учителя начальных классов
<b>Внеурочная деятельность по учебным предметам образовательной программы</b>			
Я – настоящий читатель	1-е классы	Согласно расписанию занятий ВД	Учителя начальных классов
Умники и умницы	1–2	Согласно расписанию	Учителя начальных

	классы	занятий ВД	классов
<b>Внеурочная деятельность по формированию функциональной грамотности</b>			
Функциональная грамотность: учимся для жизни	2–4 классы	Согласно расписанию занятий ВД	Учителя начальных классов
<b>Внеурочная деятельность по развитию личности, ее способностей, удовлетворению образовательных потребностей и интересов, самореализации обучающихся, в том числе одаренных</b>			
Профорентация	3–4 классы	Согласно расписанию занятий ВД	Учителя начальных классов
<b>Внеурочная деятельность по организации деятельности ученических сообществ</b>			
Орлята России	2–4 классы	Согласно расписанию занятий ВД	Учителя начальных классов
<b>ВЗАИМОДЕЙСТВИЕ С РОДИТЕЛЯМИ (ЗАКОННЫМИ ПРЕДСТАВИТЕЛЯМИ)</b>			
<b>В течение года</b>			
Общешкольный родительский комитет	1–4 классы	Один раз в четверть	Директор
Общешкольные родительские собрания «Семья и школа: взгляд в одном направлении» «Права ребенка. Обязанности родителей» «Взаимодействие семьи и школы по вопросам профилактики правонарушений и безнадзорности»	1–4 классы	сентябрь  декабрь март	Зам.директора по ВР Классные руководители
Консультации с психологом	1–4 классы	По графику	Психолог
Индивидуальные встречи с администрацией	1–4 классы	По запросу	Администрация
Круглый стол «Вопросы воспитания»	1–4 классы	Один раз в четверть	Зам. директора по ВР Психолог
Персональные выставки талантов родителей	1–4 классы	В течение года	Зам. директора по ВР Классные руководители
<b>Сентябрь</b>			
Ярмарка дополнительного образования	1–4 классы	Сентябрь	Зам. директора по УВР Зам. директора по ВР
Ярмарка курсов внеурочной деятельности	1–4 классы	Сентябрь	Зам. директора по УВР Зам. директора по ВР
Лекторий «Что такое навыки XXI века. Часть 1»	1–4 классы	Сентябрь	Зам. директора по ВР Психолог
«Проблемы адаптации»	1 классы	Сентябрь	Зам. директора по ВР Психолог
<b>Ноябрь</b>			

Мастер-классы ко Дню матери (26.11)	1–4 классы	До 26.11	Учитель ИЗО
«Простые правила безопасности в интернете»	1–4 классы	Ноябрь	Зам. директора по ВР Учитель информатики
<b>Декабрь</b>			
«Проектные технологии в жизни»	1–4 классы	Декабрь	Зам. директора по ВР Ответственный за проектную деятельность Центр «Эрудит»
Мастер-классы к Новому году	1–4 классы	До 20.12	Учитель ИЗО
<b>Февраль</b>			
День открытых дверей	1–4 классы	13.02	Зам. директора по УВР начальной школы Зам. директора по ВР
Мастер-классы ко Дню защитника Отечества	1–4 классы	До 19.02	Учитель ИЗО
<b>Март</b>			
Мастер-классы к Международному женскому дню	1–4 классы	До 07.03	Учитель ИЗО
Тренинг «Навыки стрессоустойчивости»	1–4 классы	Март	Зам. директора по ВР Психолог
<b>Апрель</b>			
Тренинг «Гений коммуникации»	1–4 классы	Апрель	Зам. директора по ВР Психолог
<b>ОСНОВНЫЕ ШКОЛЬНЫЕ ДЕЛА</b>			
<b>В течение года</b>			
Проект «Наследники Великой Победы» «Календарь Победы»	1–4 классы	Сентябрь–май по отдельному плану	Зам. директора по ВР Учителя истории Центр «Юный патриот» Центр «Старшие для младших»
Эколого-благотворительная акция фонда «Волонтеры в помощь детям-сиротам» «Добрые крышечки»	1–4 классы	Сентябрь–май	Зам. директора по ВР Актив СУ «Новое поколение» Центр «Центр «Добровольцы и волонтеры»» Центр «Старшие для младших»
<b>Сентябрь</b>			
<b>События:</b>			
<ul style="list-style-type: none"> <li>• 1 сентября: День знаний;</li> <li>• 3 сентября: День окончания Второй мировой войны;</li> <li>• 3 сентября: День солидарности в борьбе с терроризмом;</li> <li>• 8 сентября: Международный день распространения грамотности;</li> </ul>			

<ul style="list-style-type: none"> <li>• 10 сентября: Международный день памяти жертв фашизма</li> <li>• 13 сентября: 100 лет со дня рождения советской партизанки Зои Космодемьянской (1923 – 1941)</li> <li>• 27 сентября: День работника дошкольного образования</li> <li>• 27 сентября: День туризма</li> </ul>			
День знаний	1–4 классы	01.09	Зам. директора по ВР
Церемония «Признание». Старт, выдвижение кандидатов	1–4 классы	04.09–30.09	Зам. директора по ВР Руководители предметных кафедр Актив СУ «Новое поколение» Актив СУ «Новое поколение» Центр «Старшие для младших»
Проект «Наследники Великой Победы» Акция «Подарки для ветеранов»	1–4 классы	До 09.09	Зам. директора по ВР Родительский комитет Актив СУ «Новое поколение» Учитель ИЗО Центр «Добровольцы и волонтеры» Досуговый центр
Неделя безопасности дорожного движения	1–4 классы	25.09–29.09	Зам. директора по ВР Зам. директора по АХЧ Учителя ОБЖ Классный руководитель 11-го класса Центр «Юный патриот» Актив СУ «Новое поколение» Центр «Сохранение здоровья» Центр «Старшие для младших»
<b>Октябрь</b>			
<b>События:</b> <ul style="list-style-type: none"> <li>• 1 октября: Международный день пожилых людей, Международный день музыки;</li> <li>• 4 октября: День защиты животных;</li> <li>• 5 октября: День учителя;</li> <li>• 15 октября: День отца в России</li> <li>• 25 октября: Международный день школьных библиотек.</li> </ul>			
День учителя Международный день учителя	1–4 классы	05.10	Зам. директора по ВР Руководители предметных МО Классный руководитель 11-го класса Актив СУ «Новое поколение»

			<p>Центр «Сохранение здоровья»  Досуговый центр  Центр «Старшие для младших»  Пресс-центр  «13#ПОРТАЛ»</p>
<p>Проект «От сердца к сердцу»  Благотворительная акция «Лапа помощи»</p>	<p>1–4  классы</p>	<p>05.10–16.10</p>	<p>Зам. директора по ВР  Классные руководители 1–11-х классов  Актив СУ «Новое поколение»  Родительский комитет  Центр «Добровольцы и волонтеры»  Центр «Старшие для младших»</p>
<p>Посвящение в первоклассники</p>	<p>1  классы</p>	<p>23.10</p>	<p>Зам. директора по ВР  Зам. директора по УВР  НОО  Классные руководители 1-х, 5-х классов  Родительский комитет  Центр «Сохранение здоровья»  Актив СУ «Новое поколение»  Центр «Старшие для младших»</p>
<p>Посвящение в читатели</p>	<p>2-е</p>	<p>26.10</p>	<p>Зам. директора по ВР  Зам. директора по УВР  НОО  Школьный библиотекарь  Классные руководители 2-х классов  Родительский комитет  Актив СУ «Новое поколение»  Центр «Старшие для младших»</p>
<p><b>Ноябрь</b></p>			
<p><b>События:</b></p> <ul style="list-style-type: none"> <li>• 4 ноября: День народного единства;</li> <li>• 8 ноября: День памяти погибших при исполнении служебных обязанностей сотрудников органов внутренних дел России;</li> <li>• 20 ноября: День начала Нюрбергского процесса;</li> <li>• 26 ноября: День матери в России;</li> <li>• 30 ноября: День Государственного герба Российской Федерации</li> </ul>			
<p>Проект «От сердца к сердцу»  Благотворительная акция «Теплый ноябрь»</p>	<p>1–4  классы</p>	<p>10.11–18.11</p>	<p>Зам. директора по ВР  Классные руководители 1–11-х классов  Актив СУ «Новое поколение»</p>



			Родительский комитет Центр «Добровольцы и волонтеры» Центр «Старшие для младших»
<b>Декабрь</b>			
<b>События:</b>			
<ul style="list-style-type: none"> <li>• 3 декабря: День Неизвестного Солдата;</li> <li>• 3 декабря: Международный день инвалидов;</li> <li>• 5 декабря: День добровольца (волонтера) в России;</li> <li>• 9 декабря: День Героев Отечества;</li> <li>• 10 декабря: день прав человека;</li> <li>• 12 декабря: День Конституции Российской Федерации;</li> <li>• 25 декабря: День принятия Федеральных конституционных законов о Государственных символах Российской Федерации.</li> </ul>			
В рамках Года педагога и наставника. Церемония «Признание» для педагогов школы	1–4 классы	До 15.12	Зам. директора по ВР Руководители предметных ШМО Актив СУ «Новое поколение» Родительский комитет Учителя и сотрудники школы Центр «Старшие для младших»
Проект «От сердца к сердцу». Зимняя благотворительная ярмарка, посвященная Международному дню инвалидов (03.12)	1–4 классы	03.12	Зам. директора по ВР Руководители предметных ШМО Актив СУ «Новое поколение» Родительский комитет Учителя и сотрудники школы Центр «Добровольцы и волонтеры» Центр «Старшие для младших» Школьное научное общество Центр «Эрудит»
Проект «От сердца к сердцу» «Удивительные елки» мастер-класс для детей с особенностями развития	1–4 классы	Декабрь	Зам. директора по ВР Центр «Добровольцы и волонтеры» Актив СУ «Новое поколение»
Проект «Наследники Великой Победы» Акция «Подарки для ветеранов»	1–4 классы	Декабрь	Зам. директора по ВР Родительский комитет Актив СУ «Новое поколение» Центр «Добровольцы и волонтеры» Центр «Старшие для младших»

			младших»
<b>Январь</b>			
<b>События:</b>			
<ul style="list-style-type: none"> <li>• 25 января: День российского студенчества;</li> <li>• 27 января: День снятия блокады Ленинграда;</li> <li>• 27 января: День освобождения Красной армией крупнейшего «лагеря смерти» Аушвиц-Биркенау (Освенцима) — День памяти жертв Холокоста</li> </ul>			
Акция памяти «Зажгите свечи...»	1–4 классы	26.01	Зам. директора по ВР Актив СУ «Новое поколение» Первичное отделение РДДМ
<b>Февраль</b>			
<b>События:</b>			
<ul style="list-style-type: none"> <li>• 2 февраля: День разгрома советскими войсками немецко-фашистских войск в Сталинградской битве;</li> <li>• 8 февраля: День российской науки;</li> <li>• 15 февраля: День памяти о россиянах, исполнявших служебный долг за пределами Отечества;</li> <li>• 21 февраля: Международный день родного языка;</li> <li>• 23 февраля: День защитника Отечества</li> </ul>			
Масленица	1–4 классы	28.02	Зам. директора по ВР Актив СУ «Новое поколение» Центр «Добровольцы и волонтеры» Центр «Старшие для младших»
Спортивные мероприятия, посвященные Дню защитника Отечества	1–4 классы	22.02	Зам. директора по ВР Актив СУ «Новое поколение» Центр «Добровольцы и волонтеры» Центр «Сохранение здоровья» Центр «Старшие для младших»
<b>Март</b>			
<b>События:</b>			
<ul style="list-style-type: none"> <li>• 8 марта: Международный женский день;</li> <li>• 14 марта: 450-летие со дня выхода первой «Азбуки» (печатной книги для обучения письму и чтению) Ивана Фёдорова (1574);</li> <li>• 18 марта: 10 лет со Дня воссоединения Крыма с Россией;</li> <li>• 27 марта: Всемирный день театра</li> </ul>			
Проект «От сердца к сердцу» Благотворительная акция «Подари ребенку книгу»	1–4 классы	18.03–24.03	Зам. директора по ВР Школьный библиотекарь Классные руководители 1–11-х классов Актив СУ «Новое поколение»

			Родительский комитет Центр «Добровольцы и волонтеры» Центр «Старшие для младших»
Концерт к Международному женскому дню	1–4 классы	07.03	Зам. директора по ВР Классные руководители 1–11-х классов Актив СУ «Новое поколение» Родительский комитет «Центр «Добровольцы и волонтеры»»
<b>Апрель</b>			
<b>События:</b>			
<ul style="list-style-type: none"> <li>• 7 апреля: Всемирный день здоровья;</li> <li>• 12 апреля: День космонавтики;</li> <li>• 19 апреля: День памяти о геноциде советского народа нацистами и их пособниками в годы Великой отечественной войны;</li> <li>• 22 апреля: Всемирный день Земли;</li> <li>• 27 апреля: День Российского парламентаризма.</li> </ul>			
Проект «От сердца к сердцу» Весенняя благотворительная акция «Цветы для школы»	1–4 классы	23.04	Зам. директора по ВР Руководители предметных ШМО Актив СУ «Новое поколение» Родительский комитет Учителя и сотрудники школы Центр «Добровольцы и волонтеры» Центр «Старшие для младших» Школьное научное общество
Проект «Наследники Великой Победы» Митинг	1–4 классы	26.04	Зам. директора по ВР Зам. директора по УВР НОО Классные руководители 1–4 классов Центр «Старшие для младших» Актив СУ «Новое поколение»
Работа счетной комиссии церемонии награждения «Признание»	2–4 классы	До 30 апреля	Зам. директора по ВР Руководители предметных ШМО Актив СУ «Новое поколение»
<b>Май</b>			

**События:**

- 1 мая: Праздник Весны и Труда;
- 9 мая: День Победы;
- 18 мая: Международный день музеев;
- 19 мая: День детских общественных организаций России;
- 24 мая: День славянской письменности и культуры

Проект «Наследники Великой Победы» Концерт, посвященный Дню Победы	1–4 классы	08.05	Зам. директора по ВР Родительский комитет Актив СУ «Новое поколение» Первичное отделение РДДМ «Центр «Добровольцы и волонтеры»»
Церемония награждения «Признание»	2–4 классы	26.05	Зам. директора по ВР Руководители предметных ШМО Родительский комитет Актив СУ «Новое поколение»
Выпускной праздник начальной школы	1–4 классы	28.05	Зам. директора по ВР Зам. директора по УВР НОО Руководители предметных ШМО Родительский комитет Центр «Старшие для младших» Актив СУ «Новое поколение»

**САМОУПРАВЛЕНИЕ**

Игровая программа по развитию ученического самоуправления для начальных классов «Экипажи»	1–4 классы	В течение года	Советник по воспитанию Классные руководители «Старшие для младших»
---	---------------	----------------	--

**ПРОФОРИЕНТАЦИЯ****В течение года**

Профориентационные экскурсии по отдельному плану	2–4 классы	В течение года	Зам. директора по ВР Учителя начальных классов
--	---------------	----------------	---

**Октябрь**

К Году педагога и наставника. Ролевая игра «Я – Учитель!»	2–4 классы	Октябрь	Зам. директора по ВР Учителя начальных классов
---	---------------	---------	---

**Ноябрь**

Серия классных часов «Профессии наших мам и пап»	2–4 классы	Ноябрь	Учителя начальных классов
--	---------------	--------	---------------------------

**Декабрь**

Игровая программа «Кем работает Дед Мороз?»	1–4 классы	Декабрь	Зам. директора по ВР Учителя начальных классов Центр «Старшие для младших»
<b>Январь</b>			
Серия классных часов «Профессии наших мам и пап»	2–4 классы	Январь	Зам. директора по ВР Учителя начальных классов Родительский комитет
<b>Февраль</b>			
Исследовательские проекты «Кто нас защищает»	2–4 классы	Февраль	Зам. директора по ВР Учителя начальных классов Центр «Старшие для младших»
<b>Март</b>			
Исследовательские проекты «Таланты, подаренные людям»	2–4 классы	Март	Зам. директора по ВР Учителя начальных классов Центр «Старшие для младших»
<b>Апрель</b>			
Ярмарка профессий	1–4 классы	Апрель	Зам. директора по ВР Учителя начальных классов
<b>Май</b>			
Экскурсии на предприятия города	1–4 классы	Май	Зам. директора по ВР Учителя начальных классов
<b>ВНЕШКОЛЬНЫЕ МЕРОПРИЯТИЯ</b>			
Походы в театры, на выставки в выходные дни	1–4 классы	В течение года	Классные руководители
Экскурсии по предметам	1–4 классы	В течение года	Классные руководители
Экскурсии по патриотической тематике, профориентации.	1–4 классы	В течение года	Зам. директора по ВР Советник директора по воспитанию Классные руководители
<b>ОРГАНИЗАЦИЯ ПРЕДМЕТНО-ПРОСТРАНСТВЕННОЙ СРЕДЫ</b>			
<b>В течение года</b>			
Цикл дел «Персональная выставка»	1–4 классы	Сентябрь–май	Зам. директора по ВР Родительский комитет Учитель ИЗО Классные руководители

Государственные символы России	1–4 классы	Сентябрь–май	Зам. директора по ВР Советник директора по воспитанию
Правила дорожного движения	1–4 классы	Сентябрь–май	Зам. директора по ВР Советник директора по воспитанию
«Поздравляем!» (достижения учеников, учителей, дни рождения)	1–4 классы	Сентябрь–май	Зам. директора по ВР Советник директора по воспитанию
Новости школы (интерактивная стена)	1–4 классы	Сентябрь–май	Зам. директора по ВР Советник директора по воспитанию Актив СУ «Новое поколение» Первичное отделение РДДМ
Оформление информационного стенда «Тестирование ВФСК ГТО»	1–4 классы	Сентябрь–май	Учителя физкультуры Центр «Сохранение здоровья»
Критерии церемонии награждения «Признание»	2–4 классы	Сентябрь–май	Зам. директора по ВР Советник директора по воспитанию
Дополнительное образование	1–4 классы	Сентябрь–май	Зам. директора по ВР Советник директора по воспитанию
Курсы внеурочной деятельности	1–4 классы	Сентябрь–май	Зам. директора по УВР
Стенд для афиш театральных постановок и мероприятий	1–4 классы	Сентябрь–май	Зам. директора по ВР Советник директора по воспитанию
Инсталляция «Экологические акции школы»	1–4 классы	Сентябрь–май	Зам. директора по ВР Актив СУ «Новое поколение»
Афиши к мероприятиям школы/класса	1–4 классы	Сентябрь–май	Зам. директора по ВР Актив СУ «Новое поколение» Первичное отделение РДДМ
<b>Сентябрь</b>			
Оформление тематической информационной интерактивной стены «Физика и жизнь»	2–4 классы	01.09 – «Физика и жизнь»	Центр «Эрудит» Школьное научное общество
Конкурс «Лучший проект оформления школьного праздника»	4-е	День учителя – до 18.09	Зам. директора по ВР Учитель ИЗО Актив СУ «Новое поколение»

<b>Октябрь</b>			
Конкурс «Лучший проект оформления школьного праздника»	4-е	«Умная пятница» – до 26.10	Зам. директора по ВР Учитель ИЗО Актив СУ «Новое поколение»
<b>Ноябрь</b>			
Конкурс «Символы школы»	4-е	Ноябрь	Зам. директора по ВР Актив СУ «Новое поколение» Учитель ИЗО
Оформление тематической информационной интерактивной стены «Физика и жизнь»	2–4 классы	20.11 – «Умная пятница» (открытие Антарктиды)	Центр «Эрудит» Школьное научное общество
Конкурс «Лучший проект оформления школьного праздника»	4-е	Новый год – до 01.12	Зам. директора по ВР Учитель ИЗО Актив СУ «Новое поколение»
<b>Декабрь</b>			
Оформление тематической информационной интерактивной стены «Физика и жизнь»	2–4 классы	10.12 – лауреаты Нобелевской премии по физике, химии, биологии	Центр «Эрудит» Школьное научное общество
Зимняя благотворительная ярмарка (оформление вывески класса, места продажи)	1–4 классы	До 22.12	Зам. директора по ВР Учитель ИЗО Актив СУ «Новое поколение»
<b>Январь</b>			
Оформление тематической информационной интерактивной стены «Физика и жизнь»	2–4 классы	27.01 – «Ученые в годы войны»	Центр «Эрудит» Школьное научное общество
<b>Февраль</b>			
Конкурс «Лучший проект оформления школьного праздника»	4-е	Масленица – до 05.02 Международный женский день – до 12.02 Неделя детской книги – до 01.03	Зам. директора по ВР Учитель ИЗО Актив СУ «Новое поколение»
Оформление тематической информационной интерактивной стены «Физика и жизнь»	2-е	08.02 – День российской науки	Центр «Эрудит» Школьное научное общество
<b>Апрель</b>			
Конкурс «Лучшая тематическая рекреация школы»	4-е	Апрель	Зам. директора по ВР Актив СУ «Новое поколение» Учитель ИЗО
Оформление тематической	2–4	12.04 – День	Центр «Эрудит»

информационной интерактивной стены «Физика и жизнь»	классы	космонавтики	Школьное научное общество
Конкурс «Лучший проект оформления школьного праздника»	4-е	День Победы – до 07.04 Последний звонок – до 26.04 Церемония «Признание» – до 30.04	Зам. директора по ВР Учитель ИЗО Актив СУ «Новое поколение»
Весенняя благотворительная ярмарка (оформление вывески класса, места продажи)	1–4 классы	До 23.04	Зам. директора по ВР Учитель ИЗО Актив СУ «Новое поколение»
<b>Май</b>			
Оформление тематической информационной интерактивной стены «Физика и жизнь»	2–4 классы	11.05 – лауреаты премии «Признание» по физике, химии, медицине	Центр «Эрудит» Школьное научное общество
Конкурс «Лучший проект оформления школьного праздника»	4-е	День знаний – до 25.05	Зам. директора по ВР Учитель ИЗО Актив СУ «Новое поколение»
<b>ПРОФИЛАКТИКА И БЕЗОПАСНОСТЬ</b>			
Коррекционно-воспитательная работа с обучающимися групп риска и их семьями	1–4 классы	Согласно планам работы специалистов социально-психологической службы школы	Зам. директора по ВР Советник по воспитанию Соцпедагог Психолог
Психолого-педагогическое сопровождение групп риска обучающихся	1–4 классы	В течение года	Зам. директора по ВР Советник по воспитанию Соцпедагог Психолог Классные руководители
Мониторинг рисков безопасности и ресурсов повышения безопасности	1–4 классы	В течение года	Зам. директора по ВР Замдиректора по безопасности Советник по воспитанию Соцпедагог Психолог
Совет профилактики	1–4 классы	В течение года	Зам. директора по ВР Советник по воспитанию Соцпедагог Психолог
Служба медиации	1–4 классы	В течение года	Зам. директора по ВР Советник по воспитанию Соцпедагог Психолог Актив СУ «Новое поколение»



Акция «Выбери дело по душе» (вовлечение обучающихся в кружки и секции)	1–4 классы	Сентябрь	Зам. директора по ВР Советник по воспитанию Первичная ячейка РДДМ Актив СУ «Новое поколение» Педагоги дообразования и ВД
Всероссийский день бега «Кросс нации»	2–4 классы	Октябрь	Зам. директора по ВР Советник по воспитанию Учителя физкультуры
Создание тематического стенда «Вредные привычки»	2–4 классы	В течение года	Зам. директора по ВР Советник по воспитанию Пресс-центр «13#ПОРТАЛ»
Конкурс плакатов «Что такое вредные привычки»	2–4 классы	Ноябрь	Классные руководители Советник по воспитанию
Беседа «Кто обзывается, тот...»	1–4 классы	Декабрь	Психолог
Спортивный праздник-квест «Богатырская наша сила»	1–4 классы	Февраль	Зам. директора по ВР Советник по воспитанию Учителя физкультуры
Спортивная игра «Олимпийский лабиринт»	1–4 классы	Апрель	Зам. директора по ВР Советник по воспитанию Учителя физкультуры
Акция «Жить здорово!»	1–4 классы	Май	Зам. директора по ВР Советник по воспитанию Учителя физкультуры

### СОЦИАЛЬНОЕ ПАРТНЕРСТВО

Дни открытых дверей	1–4 классы	Сентябрь Январь Май	ДДЮИТ им А.А.Алексеевой
Социальные проекты благотворительной, экологической, патриотической, трудовой направленностей	1–4 классы	По согласованию	Городской Драматический театр Фармацевтический завод Швейная фабрика Политехнический колледж Музей культуры и искусства «Истоки»
Экскурсии, внеурочные занятия, акции	1–4 классы	По согласованию	Городской Драматический театр Фармацевтический завод Швейная фабрика Политехнический колледж Музей культуры и искусства «Истоки»

### ДЕТСКИЕ ОБЩЕСТВЕННЫЕ ОБЪЕДИНЕНИЯ

<b>В течение года</b>			
Заседания «Орлята России»	2–4 классы	Еженедельно	Советник по воспитанию Зам. директора по ВР
Оформление информационного стенда «Центр «Добровольцы и волонтеры»»	4-е	Смена экспозиции один раз в месяц	Советник по воспитанию «Центр «Добровольцы и волонтеры»»
Фото- и видеоотчеты об акциях и поездках	4-е	По мере проведения	Советник по воспитанию «Центр «Добровольцы и волонтеры»»
Эколого-благотворительный проект «Добрые крышечки»	1–4 классы	В течение года	Советник по воспитанию «Центр «Добровольцы и волонтеры»» ЮНЕСКО.org
Экологический социальный проект «Батарейки, сдавайтесь!»	1–4 классы	В течение года	Советник по воспитанию «Центр «Добровольцы и волонтеры»» ЮНЕСКО.org
Экологический социальный проект «Сдай макулатуру – спаси дерево!»	1–4 классы	Ежемесячно	«Центр «Добровольцы и волонтеры»» «ЮНЕСКО.org»
<b>Сентябрь</b>			
Оформление тематической информационной интерактивной стены «Наука и жизнь»	1–4 классы	01.09	Центр «Эрудит» Школьное научное общество
<b>Октябрь</b>			
Благотворительная акция	1–4 классы	05.10–16.10	Первичное отделение РДДМ «Центр «Добровольцы и волонтеры»»
<b>Ноябрь</b>			
Оформление тематической информационной интерактивной стены «Наука и жизнь» – открытие Антарктиды	1–4 классы	20.11	Центр «Эрудит» Школьное научное общество
Благотворительная акция «Теплый ноябрь»	1–4 классы	10.11–18.11	Первичное отделение РДДМ «Центр «Добровольцы и волонтеры»»
<b>Декабрь</b>			
Оформление тематической информационной интерактивной стены «Наука и жизнь» – лауреаты Нобелевской премии по физике, химии, медицине	1–4 классы	10.12	Центр «Эрудит» Школьное научное общество
Зимняя благотворительная ярмарка	1–4 классы	11.12	Зам. директора по ВР Первичное отделение

			РДДМ «Центр «Добровольцы и волонтеры»»
Научная лаборатория на зимней благотворительной ярмарке	1–4 классы	11.12	Школьное научное общество
<b>Январь</b>			
Оформление тематической информационной интерактивной стены «Наука и жизнь» – «Ученые в годы войны/в блокадном Ленинграде»	1–4 классы	27.01	Центр «Эрудит» Школьное научное общество
<b>Февраль</b>			
Оформление тематической информационной интерактивной стены «Наука и жизнь» – День российской науки	1–4 классы	08.02	Центр «Эрудит» Школьное научное общество
Мастер-класс «Популярная наука»	1–4 классы	13.02	Центр «Эрудит» Школьное научное общество
Лекторий «Научная среда»	2–4 классы	24.02	Центр «Эрудит» Школьное научное общество
<b>Март</b>			
Благотворительная акция «Подари ребенку книгу»	1–4 классы	18.03–24.03	Первичное отделение РДДМ «Центр «Добровольцы и волонтеры»»
<b>Апрель</b>			
Оформление тематической информационной интерактивной стены «Наука и жизнь» – «День космонавтики»	1–4 классы	12.04	Центр «Эрудит» Школьное научное общество
Праздник науки	1–4 классы	12.04	Центр «Эрудит» Школьное научное общество
Волонтеры-организаторы на общешкольных мероприятиях Концерт, посвященный Дню Победы	4-е	28.04	Зам. директора по ВР Первичное отделение РДДМ Советник по воспитанию
<b>Май</b>			
Оформление тематической информационной интерактивной стены «Наука и жизнь» – кандидаты на звание «Знаток» премии «Признание» по физике, химии, биологии	1–4 классы	11.05	Центр «Эрудит» Школьное научное общество

<b>ШКОЛЬНЫЕ МЕДИА</b>			
<b>В течение года</b>			
Общешкольная «Книга года»	1–4 классы	Один раз в год (сентябрь)	Зам. директора по ВР Актив СУ «Новое поколение»
Пресс-центр «13#ПОРТАЛ»	4-е	В соответствии с планом ШКА	Учитель ИЗО Учитель информатики
Олимпиада школьников «Ломоносов» (МГУ, журналистика)	4-е	По графику проведения	Зам. директора по ВР Актив СУ «Новое поколение»
<b>Сентябрь</b>			
Всероссийский конкурс «Лучшие школьные СМИ»	4-е	01.09–01.12	Зам. директора по ВР Актив СУ «Новое поколение»
<b>Октябрь</b>			
К Международному дню школьных библиотек Видеосюжет «Один день из жизни школьного библиотекаря Елены Николаевны»	4-е	25.10	Зам. директора по ВР Актив СУ «Новое поколение»
<b>Декабрь</b>			
Выпуск газеты «Героями становятся» ко Дню Героев Отечества	4 классы	9.12	Зам. директора по ВР Актив СУ «Новое поколение»
<b>Январь</b>			
Собрание творческих работ учеников и родителей «Альманах»	1 классы	Январь, апрель	Учителя начальных классов Актив СУ «Новое поколение»

### **3.5. Система условий реализации основной общеобразовательной программы**

Интегративным результатом выполнения требований к условиям реализации ООП НОО МАОУ «СОШ № 13» является создание и поддержание комфортной развивающей образовательной среды, адекватной задачам достижения личностного, социального, познавательного (интеллектуального), коммуникативного, эстетического, физического, трудового развития учащихся.

Созданные в МАОУ «СОШ № 13» условия должны: -

- соответствовать требованиям ФГОС НОО;
- гарантировать сохранность и укрепление физического, психологического и социального здоровья учащихся;
- обеспечивать реализацию ООП НОО и достижение планируемых результатов её освоения;

- учитывать особенности Учреждения, ее организационную структуру, запросы участников образовательных отношений;
- представлять возможность взаимодействия с социальными партнёрами, использования

ресурсов социума.

Раздел ООП НОО, характеризующий систему условий, содержит:

описание кадровых, психолого педагогических, материально технических, финансовых, информационно методических условий и ресурсов;

обоснование необходимых изменений в имеющихся условиях в соответствии с целями и приоритетами ООП НОО;

механизмы достижения целевых ориентиров в системе условий; план

мероприятий («дорожная карта»);

контроль за состоянием системы условий

## Кадровые условия реализации основной общеобразовательной программы

В соответствии с ФГОС НОО МАОУ «СОШ № 13» укомплектовано кадрами, имеющими необходимую квалификацию для решения задач, определенных основной общеобразовательной программой, способными к инновационной профессиональной деятельности, постоянно повыщающими свои профессиональные навыки.

Основой для разработки должностных инструкций, содержащих конкретный перечень должностных обязанностей работников, с учетом особенностей организации труда и управления, а также прав, ответственности и компетентности работников образовательной организации, служат квалификационные характеристики, представленные в Едином квалификационном справочнике должностей руководителей, специалистов и служащих (ЕКС), раздел «Квалификационные характеристики должностей работников образования».

В основу должностных обязанностей также положены представленные в профессиональном стандарте "Педагог (педагогическая деятельность в сфере дошкольного, начального общего, основного общего, среднего общего образования) (воспитатель, учитель)" обобщенные трудовые функции, которые могут быть поручены работнику, занимающему данную должность.

<b>Должность</b>	<b>Должностные обязанности</b>	<b>Требования к уровню квалификации</b>
Руководитель образовательного учреждения	Обеспечивает системную образовательную и административно-хозяйственную работу образовательного учреждения.	высшее профессиональное образование по направлениям подготовки «Государственное и муниципальное управление», «Менеджмент», «Управление персоналом» и стаж работы на педагогических должностях не менее 5 лет либо высшее профессиональное образование и дополнительное профессиональное образование в области государственного и муниципального управления или менеджмента и экономики и стаж работы на педагогических или руководящих должностях не менее 5 лет.
Заместитель руководителя	координирует работу преподавателей, воспитателей, разработку учебно-методической и иной документации. Обеспечивает совершенствование методов	высшее профессиональное образование по направлениям подготовки «Государственное и муниципальное управление», «Менеджмент», «Управление персоналом» и стаж работы на педагогических должностях не менее 5 лет либо высшее профессиональное образование и дополнительное профессиональное образование в области государственного и

	<p>организации образовательного процесса. Осуществляет контроль за качеством образовательного процесса.</p>	<p>муниципального управления или менеджмента и экономики и стаж работы на педагогических или руководящих должностях не менее 5 лет.</p>
Учитель	<p>осуществляет обучение и воспитание учащихся, способствует формированию общей культуры личности, социализации, осознанного выбора и освоения образовательных программ.</p>	<p>высшее профессиональное образование или среднее профессиональное образование по направлению подготовки «Образование и педагогика» или в области, соответствующей преподаваемому предмету, без предъявления требований к стажу работы либо высшее профессиональное образование или среднее профессиональное образование и дополнительное профессиональное образование по направлению деятельности в образовательном учреждении без предъявления требований к стажу работы.</p>
Социальный педагог	<p>осуществляет комплекс мероприятий по воспитанию, образованию, развитию и социальной защите личности в учреждениях, организациях и по месту жительства учащихся.</p>	<p>высшее профессиональное образование или среднее профессиональное образование по направлениям подготовки «Образование и педагогика», «Социальная педагогика» без предъявления требований к стажу работы.</p>
Педагог-психолог	<p>осуществляет профессиональную деятельность, направленную на сохранение психического, соматического и социального благополучия учащихся.</p>	<p>высшее профессиональное образование или среднее профессиональное образование по направлению подготовки «Педагогика и психология» без предъявления требований к стажу работы либо высшее профессиональное образование или среднее профессиональное образование и дополнительное профессиональное образование по направлению подготовки «Педагогика и психология» без предъявления требований к стажу работы.</p>
Учитель музыки	<p>осуществляет развитие музыкальных способностей и эмоциональной сферы учащихся. Формирует их эстетический вкус, используя</p>	<p>высшее профессиональное образование или среднее профессиональное образование по направлению подготовки «Образование и педагогика», профессиональное владение техникой исполнения на музыкальном инструменте без предъявления требований к стажу работы</p>

	разные виды и формы организации музыкальной деятельности.	
Педагог-библиотекарь	обеспечивает доступ учащихся к информационным ресурсам, участвует в их духовно-нравственном воспитании, профорientации и социализации, содействует формированию информационной компетентности учащихся.	высшее или среднее профессиональное образование по специальности «Библиотечно-информационная деятельность».
Учитель-логопед	Организует логопедическое сопровождение образовательного процесса; оказывает логопедическую помощь учащимся	высшее профессиональное образование или среднее профессиональное образование по направлению подготовки «Дефектология» без предъявления требований к стажу работы либо высшее профессиональное образование или среднее профессиональное образование и дополнительное профессиональное образование по направлению подготовки «Дефектология» без предъявления требований к стажу работы.

### Обеспечение ООП НОО педагогическими кадрами

#### 1. Общие сведения о педагогических кадрах

Перечень общеобразовательных программ	Образование						Квалификация		
	Высшее педагогическое	Высшее непедагогическое	Среднее педагогическое	Среднее профессиональное	Начальное профессиональное	Среднее общее	высшая категория	I категория	Без категории
Начальное общее образование	16	0	0	0	0	0	9	4	3

#### 2. Обеспеченность специалистами службы сопровождения:

Специалисты, сопровождающие образовательный процесс (педагог-психолог, социальный педагог, логопед, классный воспитатель, медицинский работник)	Количество ставок	Фактическое количество специалистов	Стаж работы в должности
---	-------------------	-------------------------------------	-------------------------



1.	Педагог-психолог	1	1	14
2.	Социальный педагог	1	1	7
3.	Логопед	1	1	20
4.	Медицинский работник	1 (вне Штата)	1	17

3. Сведения об укомплектованности педагогическими кадрами:

Учебный предмет	Кол-во штатных единиц	Фактическое количество учителей	педагогов, квалификация которых не соответствует преподаваемому предмету	Кол-во педагогов Кол-во прошедших КПК за последние 5 лет	молодых специалистов	Кол-во пенсионеров	Вакансия
Предметы начальной школы	18	16	0	16	0	0	0
Иностранный язык	4	4	0	4	0	0	0
Физическая культура	1	1	0	1	0	0	0
Музыка	1	1	0	1	0	0	

## Описание реализуемой системы непрерывного профессионального развития и повышения квалификации педагогических работников

Основным условием формирования и наращивания необходимого и достаточного кадрового потенциала Учреждения является обеспечение в соответствии с новыми образовательными реалиями и задачами адекватности системы непрерывного педагогического образования происходящим изменениям в системе образования в целом. При этом темпы модернизации подготовки и переподготовки педагогических кадров должны опережать темпы модернизации системы образования.

### Модель профессионального развития и повышения квалификации педагогических работников

<b>Цель: повышение уровня профессионального роста (мастерства) педагогов на основательно-ориентированного подхода</b>	
<b>МЕТОДОЛОГИЧЕСКИЙ БЛОК</b>	
<p><b>Подходы:</b>  <b>лично-ориентированный, деятельностный, аксиологический, компетентностный, средовой.</b></p>	<p><b>Принципы:</b>  <b>актуальность</b> - соответствие приоритетным направлениям работы Учреждения, требованиям времени, общества, государства;  <b>научность</b> - теоретическое обоснование носит комплексный междисциплинарный характер, базируется на фундаментальных положениях педагогики, психологии, социологии, философии, экономики;  <b>реальность</b> - цель ООП НОО должна быть приемлема и достижима;  <b>коллегиальность и интегрирование</b> - разработка ООП НОО участниками образовательного процесса;  <b>гибкость и вариативность</b> - возможность корректировки ООП НОО при изменении социально-экономической ситуации в обществе.</p>

<b>СТРУКТУРНО-СОДЕРЖАТЕЛЬНЫЙ (технологический) БЛОК</b>		
<p><b>Целевой компонент</b>  <b>Цель:</b> развитие и саморазвитие педагога на основе базовых компетенций.  <b>Задачи:</b>            1. Диагностировать и проанализировать потенциал педагогов            2. Определить и реализовать индивидуальные маршруты профессионально-личностного роста (мастерства) педагогов</p>	<p><b>Содержательный компонент</b>            Расширение культурного кругозора, развитие интеллекта как специально организованная деятельность;            Мировоззренческая, дидактическая, воспитательная, психологическая, экологическая и валеологическая подготовка педагогов;            Подготовка педагогов в сфере информационных и коммуникационных технологий;            Тематика и содержание научно-практических семинаров, педагогических советов, консультаций, система формируемых профессиональных знаний, базовые компетенции.            Активное участие в реализации школьных проектов.</p>	<p><b>Процессуальный компонент</b>  <b>Направления:</b>            Создание научно-методического и информационного пространства.            Мотивация и стимулирование педагогической активности.            Систематическое обучение педагогов на основе адресного подхода.            Участие в инновационной деятельности.            Консультирование, тьютерство.            Работа в профессиональных объединениях.            Обобщение и распространение педагогического опыта.            Организация и коррекция самообразовательной деятельности.  <b>Формы организации научно-методической деятельности:</b>            Работа над единой методической темой, научно-практические семинары, научно-</p>

практические конференции,  
педагогические чтения, стажерство  
и наставничество, школа  
профессионального мастерства,

		<p>мастер-класс, педагогические советы, открытые мероприятия, работа с сайтами и т.д.; работа педагогов в методических объединениях, сетевых сообществах.</p> <p><b>Методы:</b> а) дидактические, активные, проблемные, дискуссии, деловая игра, творческие;</p> <p>б) наглядные: демонстрации, использование видео-, аудио- и компьютерной техники; в) практические, г) проектные и т.д.</p>
--	--	---



### ДИАГНОСТИЧЕСКИЙ БЛОК

**Критерии** реализации модели на основе базовых компетенций педагога:

- необходимые профессионально-личностные качества;
- постановка целей и задач педагогической деятельности;
- мотивирование учащихся на осуществление образовательной деятельности;
- разработка программы деятельности и принятия педагогических решений;
- обеспечение информационной основы педагогической деятельности;
- организация педагогической деятельности.

**Уровни** повышения профессионального роста (мастерства) педагогов:

*Низкий уровень:*

владеет современными образовательными технологиями и методиками и применяет их в практической профессиональной деятельности;

вносит личный вклад в повышение качества образования;

имеет стабильные результаты освоения учащимися образовательных программ на уровне средних региональных показателей.

*Средний уровень:*

владеет современными образовательными технологиями и методиками и эффективно применяет их в практической профессиональной деятельности;

вносит личный вклад в повышение качества образования на основе совершенствования методов обучения и воспитания;

имеет стабильные результаты освоения учащимися образовательных программ и показатели динамики их достижений выше средних региональных показателей.

*Высокий уровень:*

владеет современными образовательными технологиями и методиками и эффективно применяет их в практической профессиональной деятельности;

вносит личный вклад в повышение качества образования на основе совершенствования методов обучения и воспитания, инновационной деятельности, в освоение новых образовательных технологий и активно распространяет собственный опыт в области повышения качества образования;

имеет стабильные результаты освоения учащимися образовательных программ и показатели динамики их достижений выше средних региональных показателей, в том числе с учетом результатов участия учащихся во всероссийских, международных олимпиадах, конкурсах, соревнованиях.



### **Результат**

Достижение прогнозируемого результата, связанного с более высоким уровнем профессионального роста (мастерства) педагогов на основе лично-ориентированного подхода и профессиональной готовностью педагогических работников к реализации ООП

НОО

**Ожидаемый результат повышения квалификации - профессиональная готовность педагогических работников к реализации ООП НОО в соответствии с ФГОС НОО:**

**обеспечение** оптимального вхождения педагогических работников в систему ценностей современного образования;

**принятие** идеологии ФГОС НОО;

**освоение** новой системы требований к структуре ООП НОО, результатам её освоения и условиям реализации, а также системы оценки итогов образовательной деятельности учащихся;

**овладение** учебно методическими и информационно методическими ресурсами, необходимыми для успешного решения задач ФГОС НОО.

**Образ педагога.** Педагог-профессионал обладает качествами: любовь к Отечеству, честность, справедливость, оптимизм, толерантность; уважение в каждом человеке личности. Учит детей любить свою Родину, приобщает их к духовным ценностям, традициям и мудрости народа. Заинтересован в лично- профессиональном развитии, сохранении и укреплении здоровья всех участников образовательного процесса. Обладает системой профессиональных компетенций: деятельностно -практической, рефлексивно-аналитической, организационно-технической; осваивает и применяет в работе инновационные образовательные технологии. Для достижения результатов ООП НОО в ходе её реализации предполагается оценка качества и результативности деятельности педагогических работников с целью коррекции их деятельности, а также определения стимулирующей части фонда оплаты труда. Показатели и индикаторы разработаны Учреждением на основе планируемых результатов и в соответствии со спецификой ООП НОО. Они отражают динамику образовательных достижений учащихся, в том числе формирования УУД (личностных, регулятивных, познавательных, коммуникативных), а также активность и результативность их участия во внеурочной деятельности, образовательных, творческих и социальных, в том числе разновозрастных, проектах, школьном самоуправлении, волонтерском движении.

При оценке качества деятельности педагогических работников учитываются:

использование учителями современных педагогических технологий, в том числе ИКТ и здоровьесберегающих;

участие в научно-методической работе, распространение передового педагогического опыта;

повышение уровня профессионального мастерства;

работа учителя по формированию и сопровождению индивидуальных образовательных траекторий учащихся, руководству их проектной деятельностью;

взаимодействие со всеми участниками образовательных отношений и др.

**Образовательные технологии, используемые педагогами**

Реализация ООП НОО осуществляется педагогическими работниками МАОУ «СОШ № 13» через использование и совершенствование методик образовательного процесса и образовательных технологий, обоснованный выбор средств, форм, методов обучения и воспитания в соответствии с ООП НОО.

МАОУ «СОШ № 13» применяют следующие технологии деятельностного типа:

Технология	Формируемые УУД
------------	-----------------

<p>Системно-деятельностный подход в обучении</p>	<p><b>Личностные:</b> способность систематизировать и накапливать знания; способность к саморазвитию и самокоррекции.</p> <p><b>Регулятивные:</b> умение постановки учебной задачи; умение планировать, прогнозировать; умение находить решение в различных проблемных ситуациях; умение контролировать и корректировать свою работу.</p> <p><b>Познавательные:</b> постановка и формулирование проблемы; самостоятельное создание алгоритмов деятельности; поиск и выделение необходимой информации; выбор наиболее эффективных способов и решений задач; рефлексия своей деятельности.</p> <p><b>Коммуникативные:</b> планирование учебного сотрудничества с учителем и сверстниками; инициативное сотрудничество в поиске и сборе информации; презентация своих знаний.</p>
<p>Информационно-коммуникационные технологии</p>	<p><b>Личностные:</b> повышение мотивации учения (активности и инициативности); умение осуществлять отбор необходимых для учебной деятельности технологий; соблюдение правил безопасности при работе с компьютером.</p> <p><b>Регулятивные:</b> формирование навыков самостоятельной работы; развитие готовности самостоятельно оценивать правильность действий, вносить необходимые коррективы.</p> <p><b>Познавательные:</b> приобщение к достижениям информационного общества (ресурсам библиотек и сети Интернет); умение записывать информацию об окружающем мире с помощью инструментов ИКТ; умение использовать знаково-символические средства, в том числе модели и схемы.</p> <p><b>Коммуникативные:</b> развитие умений адекватно воспринимать оценку участников образовательного процесса; правильное использование речевых средств для эффективного решения коммуникативных задач; владение диалогической формой коммуникации, используя средства и инструменты ИКТ и дистанционного общения.</p>
<p>Технология проектного обучения</p>	<p><b>Личностные:</b> устойчивая учебно-познавательная мотивация учения.</p> <p><b>Регулятивные:</b> умение осуществлять пошаговый и итоговый контроль по результату действий; способность проявлять познавательную инициативу в учебном сотрудничестве.</p> <p><b>Познавательные:</b> умение работать с разными источниками информации (оглавление учебника как программа ученика; таблицы, диаграммы, иллюстрации учебников, справочники и словари).</p> <p><b>Коммуникативные:</b> умение детей работать в группе (сотрудничество); презентация содержательной части</p>

	проекта (оформлять результат в виде доклада, выпуска газеты, репортажа).
Здоровьесберегающие технологии	<p><b>Личностные:</b> формирование установки на здоровый образ жизни и реализация её в реальном поведении и поступках; умение преодолевать усталость, повышение работоспособности;</p> <p><b>Регулятивные:</b> умение планировать свои действия.</p> <p><b>Познавательные:</b> освоение современных систем и методов укрепления здоровья.</p> <p><b>Коммуникативные:</b> осуществление самоконтроля; оказание взаимопомощи в сотрудничестве.</p>
Игровые технологии	<p><b>Личностные:</b> следование моральным нормам и этическим требованиям; формирование эмпатии как осознанного понимания чувств других людей и сопереживания им; преодоление различных трудностей.</p> <p><b>Регулятивные:</b> применение и сохранение учебной задачи (правил игры).</p> <p><b>Познавательные:</b> умение применять имеющиеся знания в новой ситуации.</p> <p><b>Коммуникативные:</b> умение слушать и вступать в диалог; воспитание сотрудничества, коллективизма, общительности, коммуникативности.</p>

### **Психолого-педагогические условия реализации основной общеобразовательной программы**

Непременным условием реализации требований ФГОС НОО является создание в Учреждении **психологопедагогических условий**, обеспечивающих:

- преемственность содержания и форм организации образовательной деятельности по отношению к дошкольному образованию с учётом специфики возрастного психофизического развития учащихся;

- формирование и развитие психологопедагогической компетентности участников образовательных отношений;

- вариативность направлений и форм, а также диверсификацию уровней психологопедагогического сопровождения участников образовательных отношений;

дифференциацию и индивидуализацию обучения. **Психологопедагогическое сопровождение участников образовательных**

#### **отношений на уровне начального общего образования**

Следует отметить *уровни психологопедагогического сопровождения*: индивидуальное, групповое, на уровне класса, на уровне учреждения.

*К основным задачам* психологопедагогического сопровождения относятся: -

- сохранение и укрепление психологического здоровья;

- мониторинг возможностей и способностей учащихся;

- психологопедагогическая поддержка участников олимпиадного движения;

- выявление и поддержка детей с особыми образовательными потребностями;

- поддержка детских объединений и ученического самоуправления;

- выявление и поддержка лиц, проявивших выдающиеся способности.

*Основными формами* психологопедагогического сопровождения являются:

- диагностика, направленная на выявление особенностей статуса учащегося. Она может проводиться после зачисления его в школу и в конце каждого учебного года;

- консультирование педагогов и родителей, которое осуществляется учителем и педагогом-психологом с учётом результатов диагностики, а также администрацией МАОУ «СОШ № 13»;

- профилактика, экспертиза, развивающая работа, просвещение, коррекционная работа, осуществляемая в течение всего учебного времени.

Для осуществления процесса психолого-педагогического и медико-социального сопровождения учащихся в МАОУ «СОШ № 13» создана служба комплексного сопровождения.

#### **Финансовое обеспечение реализации основной общеобразовательной программы**

Финансовое обеспечение реализации ООП НОО опирается на исполнение расходных обязательств, обеспечивающих государственные гарантии прав на получение общедоступного и бесплатного основного общего образования. Объем действующих расходных обязательств отражается в муниципальном задании Учреждения.

Муниципальное задание устанавливает показатели, характеризующие качество и (или) объем (содержание) муниципальной услуги (работы), а также порядок ее оказания (выполнения).

Финансовое обеспечение реализации ООП НОО МАОУ «СОШ № 13» осуществляется исходя из расходных обязательств на основе муниципального задания по оказанию муниципальных образовательных услуг. Обеспечение государственных гарантий реализации прав на получение общедоступного и бесплатного основного общего образования в общеобразовательных организациях осуществляется в соответствии с нормативами, определяемыми органами региональной власти Вологодской области.

Норматив затрат на реализацию ООП НОО – гарантированный минимально допустимый объем финансовых средств в год в расчете на одного учащегося, необходимый для реализации ООП НОО, включая:

расходы на оплату труда работников, реализующих ООП НОО;  
расходы на приобретение учебников и учебных пособий, средств обучения;  
прочие расходы (за исключением расходов на содержание зданий и оплату коммунальных услуг, осуществляемых из местных бюджетов).

Нормативные затраты на оказание муниципальной услуги в сфере образования определяются по каждому виду и направленности образовательных программ, с учетом форм обучения, типа образовательной организации, сетевой формы реализации образовательных программ, образовательных технологий, специальных условий получения образования учащимися с ограниченными возможностями здоровья, обеспечения дополнительного профессионального образования педагогическим работникам, обеспечения безопасных условий обучения и воспитания, охраны здоровья учащихся, а также с учетом иных предусмотренных законодательством особенностей организации и осуществления образовательной деятельности (для различных категорий учащихся), за исключением образовательной деятельности, осуществляемой в соответствии с образовательными стандартами, в расчете на одного учащегося, если иное не установлено законодательством.

Органы местного самоуправления вправе осуществлять за счет средств местных бюджетов финансовое обеспечение предоставления основного общего образования муниципальными общеобразовательными организациями в части расходов на оплату труда работников, реализующих образовательную программу основного общего образования, расходов на приобретение учебников и учебных пособий, средств обучения сверх норматива финансового обеспечения, определенного субъектом Российской Федерации.

Реализация подхода нормативного финансирования в расчете на одного учащегося осуществляется на трех следующих уровнях:

межбюджетные отношения (бюджет субъекта Российской Федерации – местный бюджет);  
внутрибюджетные отношения (местный бюджет – Учреждение);



Учреждение.

Порядок определения и доведения до учреждения бюджетных ассигнований, рассчитанных с использованием нормативов бюджетного финансирования в расчете на одного учащегося, должен обеспечить нормативно-правовое регулирование на региональном уровне следующих положений:

сохранение уровня финансирования по статьям расходов, включенным в величину норматива затрат на реализацию ООП НОО (заработная плата с начислениями, прочие текущие расходы на обеспечение материальных затрат, непосредственно связанных с учебной деятельностью Учреждения);

возможность использования нормативов не только на уровне межбюджетных отношений (бюджет субъекта Российской Федерации – местный бюджет), но и на уровне внутрибюджетных отношений (местный бюджет – Учреждение) и МАОУ «СОШ № 13».

Учреждение самостоятельно принимает решение в части направления и расходования средств муниципального задания. И самостоятельно определяет долю средств, направляемых на оплату труда и иные нужды, необходимые для выполнения муниципального задания.

Нормативные затраты на оказание муниципальных услуг включают в себя затраты на оплату труда педагогических работников с учетом обеспечения уровня средней заработной платы педагогических работников за выполняемую ими учебную работу и другую работу, определяемого в соответствии с Указами Президента Российской Федерации, нормативно-правовыми актами Правительства Российской Федерации, органов государственной власти субъектов Российской Федерации, органов местного самоуправления. Расходы на оплату труда педагогических работников Учреждения, включаемые органами государственной власти субъектов Российской Федерации в нормативы финансового обеспечения, не могут быть ниже уровня, соответствующего средней заработной плате в Вологодской области.

В связи с требованиями ФГОС НОО при расчете регионального норматива учитываются затраты рабочего времени педагогических работников на урочную и внеурочную деятельность.

Формирование фонда оплаты труда МАОУ «СОШ № 13» осуществляется в пределах объема средств учреждения на текущий финансовый год, установленного в соответствии с нормативами финансового обеспечения, определенными органами государственной власти субъекта Российской Федерации, количеством учащихся, соответствующими поправочными коэффициентами (при их наличии) и локальным нормативным актом, устанавливающим положение об оплате труда работников МАОУ «СОШ № 13».

Размеры, порядок и условия осуществления стимулирующих выплат определяются локальными нормативными актами МАОУ «СОШ № 13», где определены критерии и показатели результативности и качества деятельности и результатов, разработанные в соответствии с требованиями ФГОС к результатам освоения ООП НОО. В них включены динамика учебных достижений учащихся, активность их участия во внеурочной деятельности; использование учителями современных педагогических технологий, в том числе здоровьесберегающих; участие в методической работе, распространение передового педагогического опыта; повышение уровня профессионального мастерства и др. В распределении стимулирующей части фонда оплаты труда учитывается мнение первичной профсоюзной организации.

Финансовое обеспечение оказания муниципальных услуг осуществляется в пределах бюджетных ассигнований, предусмотренных организации на очередной финансовый год.

Нормативные затраты на коммунальные услуги определяются исходя из нормативов потребления коммунальных услуг, в расчете на оказание единицы соответствующей муниципальной услуги и включают в себя:

- 1) нормативные затраты на холодное водоснабжение и водоотведение, ассенизацию, канализацию;
- 2) нормативные затраты на горячее водоснабжение;

3) нормативные затраты на потребление электрической энергии;

4) нормативные затраты на потребление тепловой энергии и др.

Нормативные затраты на коммунальные услуги рассчитываются как произведение норматива потребления коммунальных услуг, необходимых для оказания единицы государственной услуги, на тариф, установленный на соответствующий год.

Нормативные затраты на содержание недвижимого имущества включают в себя:

нормативные затраты на эксплуатацию системы охранной сигнализации и противопожарной безопасности;

нормативные затраты на проведение текущего ремонта объектов недвижимого имущества;

нормативные затраты на содержание прилегающих территорий в соответствии с утвержденными санитарными правилами и нормами;

прочие нормативные затраты на содержание недвижимого имущества.

Нормативные затраты на эксплуатацию систем охранной сигнализации и противопожарной безопасности устанавливаются таким образом, чтобы обеспечивать покрытие затрат, связанных с функционированием установленных в организации средств и систем (системы охранной сигнализации, системы пожарной сигнализации, первичных средств пожаротушения).

Нормативные затраты на содержание прилегающих территорий, включая вывоз мусора, сброс снега с крыши, в соответствии с санитарными нормами и правилами, устанавливаются, исходя из необходимости покрытия затрат, произведенных организацией в предыдущем отчетном периоде (году).

#### **Материально-технические условия реализации ООП НОО**

**Обеспечение образовательного процесса оборудованными учебными кабинетами, объектами для проведения практических занятий по образовательным программам.**

№ п/п	Уровень, степень образования, вид общеобразовательной программы	Наименование оборудованных учебных кабинетов	Наименование объектов для проведения практических занятий с перечнем основного оборудования
1	2	3	4
1	<b>I ступень. Начальное общее образование</b>	Кабинет искусства кабинет № 8	- пианино «Фантазия»- 1 шт. - Синтезатор Yamaha – 1 шт. - комплект ударно-шумовых инструментов – 1 шт. - музыкальный центр - 1 шт.
		Начальная школа: учебных кабинетов – 10  кабинет № 2  кабинет № 25  кабинет № 28  186 кабинет № 4	- ноутбук – 1 шт. - проектор – 1 шт. - экран – 1 шт.  -телевизор – 1 шт.  - магнитофон – 1 шт.  - набор муляжей для рисования

		кабинет № 5	- комплект портретов
		кабинет № 23	- ноутбук – 1 шт. - проектор – 1 шт. - экран – 1 шт.
		кабинет № 24	- DVD - плеер– 1 шт. - телевизор – 1 шт.
		кабинет № 7	- оборудование по ФГОС НОО (16 ноутбуков, интерактивная доска, лабораторное оборудование, МФУ).
		Актовый зал	- экран - 1 шт. - Пианино Тверца – 1 шт. - костюмы театральные – 15 шт - микрофонная стойка - 3 шт - радиомикрофон – 2 шт - акустическая система – 2 шт. - кардиодный вокальный микрофон – 1 шт. - микшерный пульт – 1 шт - Одинарный CD/ mp3 проигрыватель -1 шт - магнитола – 1 шт
		Столовая	общая площадь- 161, 62 кв. м. на 60 посадочных мест.  271 обучающихся школы питаются бесплатно.
		Мед кабинет	Для медицинского обслуживания в школе оборудованы медицинский и процедурный кабинеты
		Библиотека	- рабочее место, - ноутбук, - принтер – копир, - ИНТЕРНЕТ.

Материально-технические условия реализации основной общеобразовательной программы начального общего образования обеспечивают:

реализацию индивидуальных учебных планов обучающихся, осуществления самостоятельной познавательной деятельности обучающихся;

включение обучающихся в проектную и учебно-исследовательскую деятельность, проведение наблюдений и экспериментов, в том числе с использованием учебного лабораторного оборудования цифрового (электронного) и традиционного измерения, виртуальных

лабораторий, вещественных и виртуально-наглядных моделей и коллекций основных математических и естественнонаучных объектов и явлений;

художественное творчество с использованием современных инструментов и технологий, реализации художественно-оформительских и издательских проектов;

создание материальных объектов, в том числе произведений искусства;

развитие личного опыта применения универсальных учебных действий в экологически ориентированной социальной деятельности, экологического мышления и экологической культуры;

создание и использование информации (в том числе запись и обработка изображений и звука, выступления с аудио-, видеосопровождением и графическим сопровождением, общение в сети Интернет и др.);

получение информации различными способами (поиск информации в сети Интернет, работа в библиотеке и др.);

наблюдение, наглядное представление и анализ данных; использование цифровых планов и карт, спутниковых изображений;

физическое развитие, участие в спортивных соревнованиях и играх;

исполнение, сочинение и аранжировка музыкальных произведений с применением традиционных инструментов и цифровых технологий;

занятия по изучению правил дорожного движения с использованием игр, оборудования, а также компьютерных технологий;

планирование учебной деятельности, фиксирования ее реализации в целом и отдельных этапов (выступлений, дискуссий, экспериментов);

обеспечение доступа в школьной библиотеке к информационным ресурсам Интернета, учебной и художественной литературе, коллекциям медиа-ресурсов на электронных носителях, к множительной технике для тиражирования учебных и методических тексто-графических и аудиовидеоматериалов, результатов творческой, научно-исследовательской и проектной деятельности обучающихся;

размещение своих материалов и работ в информационной среде организации, осуществляющей общеобразовательную деятельность;

выпуск школьных печатных изданий, работы школьного сайта;

организацию качественного горячего питания, медицинского обслуживания и отдыха обучающихся и педагогических работников.

Все указанные виды деятельности обеспечены расходными материалами.

Материально-техническая база МАОУ «СОШ № 13» модернизируется в соответствии с задачами по реализации ООП НОО и созданию соответствующей образовательной и социальной среды. Оснащение и оборудование МАОУ «СОШ № 13» закрепляется за конкретным учебным кабинетом и определено соответствующим Перечнем в паспорте учебного кабинета.

В соответствии с требованиями ФГОС НОО для обеспечения всех предметных областей и внеурочной деятельности МАОУ «СОШ № 13» обеспечивает мебелью, презентационным оборудованием, освещением, хозяйственным инвентарём и оборудуется:

учебными кабинетами с автоматизированными рабочими местами учащихся и педагогических работников (кабинеты с оборудованием цифровой интерактивной лаборатории);

помещениями для занятий естественнонаучной деятельностью, моделированием, техническим творчеством, иностранными языками;

помещениями (кабинетами) для занятий музыкой, изобразительным искусством;

библиотекой с рабочей зоной, оборудованным читальным залом и книгохранилищем, обеспечивающими сохранность книжного фонда, медиатекой;

актовым залом;

спортивными сооружениями (залом, стадионом, спортивными площадками), оснащёнными игровым, спортивным оборудованием и инвентарём;

помещениями для питания учащихся, а также для хранения и приготовления пищи, обеспечивающими возможность организации качественного горячего питания, в том числе горячих завтраков;

административными и иными помещениями, оснащёнными необходимым гардеробами, санузлами, местами личной гигиены;

участком (территорией) с необходимым набором оснащённых зон.

Материально-технические условия реализации ООП НОО обеспечивают возможность: реализации индивидуальных учебных планов учащихся, осуществления самостоятельной познавательной деятельности учащихся;

включения учащихся в проектную и учебно-исследовательскую деятельность, проведения наблюдений и экспериментов, в том числе с использованием учебного лабораторного оборудования цифрового (электронного) и традиционного измерения, виртуальных лабораторий, вещественных и виртуально-наглядных моделей и коллекций основных математических и естественнонаучных объектов и явлений;

художественного творчества с использованием современных инструментов и технологий, реализации художественно-оформительских и издательских проектов;

создания материальных объектов, в том числе произведений искусства;

развития личного опыта применения универсальных учебных действий в экологически ориентированной социальной деятельности, экологического мышления и экологической культуры;

создания и использования информации (в том числе запись и обработка изображений и звука, выступления с аудио-, видеосопровождением и графическим сопровождением, общение в сети Интернет и др.);

получения информации различными способами (поиск информации в сети Интернет, работа в библиотеке и др.);

наблюдения, наглядного представления и анализа данных; использования цифровых планов и карт, спутниковых изображений;

физического развития, участия в спортивных соревнованиях и играх;

исполнения, сочинения и аранжировки музыкальных произведений с применением традиционных инструментов и цифровых технологий;

занятий по изучению правил дорожного движения с использованием игр, оборудования, а также компьютерных технологий;

планирования учебной деятельности, фиксирования ее реализации в целом и отдельных этапов (выступлений, дискуссий, экспериментов);

обеспечения доступа в школьной библиотеке к информационным ресурсам Интернета, учебной и художественной литературе, коллекциям медиа-ресурсов на электронных носителях, к множительной технике для тиражирования учебных и методических тексто-графических и аудиовидеоматериалов, результатов творческой, научно-исследовательской и проектной деятельности учащихся;

размещения своих материалов и работ в информационной среде МАОУ «СОШ № 13»;

выпуска школьных печатных изданий, работы школьного сайта;

организации качественного горячего питания, медицинского обслуживания и отдыха учащихся и педагогических работников.

### **Информационно методические условия реализации основной общеобразовательной программы**

В соответствии с требованиями ФГОС НОО информационно-методические условия реализации ООП НОО обеспечиваются современной информационно-образовательной средой.

Под **информационнообразовательной средой (ИОС)** понимается открытая педагогическая система, сформированная на основе разнообразных информационных образовательных ресурсов, современных информационнотелекоммуникационных средств и педагогических технологий, направленных на формирование творческой, социально активной личности, а также компетентность участников образовательных отношений в решении учебно-познавательных и профессиональных задач с применением информационно-коммуникационных технологий (ИКТкомпетентность), наличие служб поддержки применения ИКТ.

**Основными элементами ИОС являются:** информационно-образовательные ресурсы в виде печатной продукции; информационно-образовательные ресурсы на сменных оптических носителях; информационно-образовательные ресурсы сети Интернет; вычислительная и информационно-телекоммуникационная инфраструктура; **Необходимое для использования ИКТ оборудование** отвечает современным требованиям и обеспечивает использование ИКТ: в учебной деятельности; во внеурочной деятельности; в естественнонаучной деятельности; при измерении, контроле и оценке результатов образования; в административной деятельности, включая дистанционное взаимодействие всех участников образовательных отношений, в том числе в рамках дистанционного образования, а также дистанционное взаимодействие МАОУ «СОШ № 13» с другими организациями социальной сферы и органами управления.

**Учебно-методическое и информационное оснащение образовательной деятельности** обеспечивает возможность:

ввода русского и иноязычного текста, распознавания сканированного текста; создания текста на основе расшифровки аудиозаписи; использования средств орфографического и синтаксического контроля русского текста и текста на иностранном языке; редактирования и структурирования текста средствами текстового редактора;

записи и обработки изображения (включая микроскопические, телескопические и спутниковые изображения) и звука при фиксации явлений в природе и обществе, хода образовательной деятельности; переноса информации с нецифровых носителей (включая трёхмерные объекты) в цифровую среду (оцифровка, сканирование);

выступления с аудио, видео и графическим экранным сопровождением; вывода информации на бумагу и т. п. и в трёхмерную материальную среду (печать); информационного подключения к локальной сети и глобальной сети Интернет, входа в информационную среду образовательной организации, в том числе через сеть Интернет, размещения гипермедиасообщений в информационной среде Учреждения;

поиска и получения информации; использования источников информации на бумажных и цифровых носителях (в том числе в справочниках, словарях, поисковых системах);

использования аудиовидеоустройств для учебной деятельности на уроке и вне урока; общения в Интернете, взаимодействия в социальных группах и сетях, участия в форумах, групповой работы над сообщениями;

создания, заполнения и анализа баз данных, в том числе определителей; их наглядного представления;

включения учащихся в естественнонаучную деятельность, проведения наблюдений и экспериментов, в том числе с использованием: учебного лабораторного оборудования, цифрового (электронного) и традиционного измерения, включая определение местонахождения; виртуальных лабораторий, вещественных и виртуально-наглядных моделей и коллекций основных математических и естественнонаучных объектов и явлений;

исполнения, сочинения и аранжировки музыкальных произведений с применением традиционных народных и современных инструментов и цифровых технологий, использования звуковых и музыкальных редакторов, клавишных и кинестетических синтезаторов;

художественного творчества с использованием ручных и ИКТ-инструментов, реализации художественно-оформительских и издательских проектов, натурной и рисованной мультипликации; конструирования и моделирования, в том числе моделей с цифровым управлением и обратной связью, с использованием конструкторов; управления объектами; программирования; занятий по изучению правил дорожного движения с использованием игр;

размещения продуктов познавательной, учебно-исследовательской деятельности учащихся в информационно-образовательной среде МАОУ «СОШ № 13»;

проектирования и организации индивидуальной и групповой деятельности, организации своего времени с использованием ИКТ; планирования образовательной деятельности, фиксирования ее реализации в целом и отдельных этапов (выступлений, дискуссий, экспериментов);

обеспечения доступа в школьной библиотеке к информационным ресурсам сети Интернет, учебной и художественной литературе, коллекциям медиаресурсов на электронных носителях, множительной технике для тиражирования учебных и методических результатов творческой, научно-исследовательской и проектной деятельности учащихся;

проведения массовых мероприятий, собраний, представлений; досуга и общения учащихся с возможностью массового просмотра кино и видеоматериалов, организации сценической работы, театрализованных представлений, обеспеченных озвучиванием, освещением и мультимедиасопровождением;

работы школьного радио.

**Все указанные виды деятельности обеспечиваются расходными материалами. Создание в МАОУ «СОШ № 13» информационно образовательной среды, соответствующей требованиям ФГОС НОО**

**Технические средства:** мультимедийный проектор и экран; принтер монохромный; цифровой фотоаппарат; цифровая видеокамера; графический планшет; сканер; микрофон; музыкальная клавиатура; оборудование компьютерной сети; цифровой микроскоп; доска со средствами, обеспечивающими обратную связь.

**Программные инструменты:** операционные системы и служебные инструменты; орфографический корректор для текстов на русском и иностранном языках; текстовый редактор для работы с русскими и иноязычными текстами; графический редактор для обработки изображений; музыкальный редактор; редактор подготовки презентаций; редактор интернет-сайтов.

**Обеспечение технической, методической и организационной поддержки:** разработка планов, дорожных карт; заключение договоров; подготовка распорядительных документов учредителя; подготовка локальных нормативных актов МАОУ «СОШ № 13»; подготовка программ формирования ИКТкомпетентности работников.

**Отображение образовательной деятельности в информационной среде:** размещаются домашние задания (текстовая формулировка); результаты выполнения самостоятельных работ учащихся; творческие работы учителей и учащихся; осуществляется связь учителей, администрации, родителей, органов управления; осуществляется методическая поддержка учителей.

**Компоненты на бумажных носителях:** учебники, рабочие тетради (на основании решения родительского собрания класса).

**Компоненты на CD и DVD:** электронные приложения к учебникам доступны в экспериментальном режиме; электронные наглядные пособия.

**Учебно-методическое и информационное обеспечение** реализации ООП НОО направлено на обеспечение широкого, постоянного и устойчивого доступа для всех участников образовательной деятельности к любой информации, связанной с реализацией ООП НОО, планируемыми результатами, организацией образовательной деятельности и условиями его осуществления.

Требования к учебно-методическому обеспечению образовательной деятельности включают: параметры комплектности оснащения образовательной деятельности с учетом достижения целей и планируемых результатов освоения ООП НОО;

параметры качества обеспечения образовательной деятельности с учетом достижения целей и планируемых результатов освоения ООП НОО.

МАОУ «СОШ № 13» обеспечено учебниками и (или) учебниками с электронными приложениями (апробация в экспериментальном режиме), являющимися их составной частью, учебно-

методической литературой и материалами по всем учебным предметам ООП НОО на русском языке.

МАОУ «СОШ № 13» имеет доступ к печатным и электронным образовательным ресурсам (ЭОР), в том числе к электронным образовательным ресурсам, размещенным в федеральных и региональных базах данных ЭОР. Библиотека МАОУ «СОШ № 13» укомплектована печатными образовательными ресурсами и ЭОР по всем учебным предметам учебного плана, а также имеет фонд дополнительной художественной и научно-популярной литературы, справочно-библиографические и периодические издания, сопровождающие реализацию ООП НОО.

**Механизмы достижения целевых ориентиров в системе условий. Модель сетевого графика по формированию необходимой системы условий реализации основной общеобразовательной программы**

Интегративным результатом выполнения требований к условиям реализации ООП НОО должно быть создание и поддержание комфортной развивающей образовательной среды, адекватной задачам достижения личностного, социального, познавательного (интеллектуального), коммуникативного, эстетического, физического, трудового развития учащихся.

Созданные в МАОУ «СОШ № 13» условия должны:

соответствовать требованиям ФГОС НОО;

гарантировать сохранность и укрепление физического, психологического и социального здоровья учащихся;

обеспечивать реализацию ООП НОО и достижение планируемых результатов ее освоения;

учитывать особенности МАОУ «СОШ № 13», его организационную структуру, запросы участников образовательных отношений;

предоставлять возможность взаимодействия с социальными партнерами, использования ресурсов социума.



